



République Centrafricaine

ENQUÊTE SUR LES INTENTIONS DE RETOUR DES PERSONNES DÉPLACÉES À BANGUI

Juillet 2014

Organisation international pour la migration

RÉSUMÉ

Dans le cadre de sa mise en œuvre de la Matrice de Suivi de Déplacement (Displacement Tracking Matrix (DTM)), l'Organisation internationale pour les migrations (OIM) a conduit la septième enquête sur les intentions de retour des personnes déplacées internes (PDI) à Bangui, République Centrafricaine (RCA) **du 10 au 15 juillet 2014**. Les facilitateurs de l'OIM ont interrogé **606 personnes déplacées dans 31 sites sur 41 à Bangui**. Cette enquête fait suite à la sixième enquête sur les intentions de retour conduite en juin 2014.

Voici les principaux résultats de ce rapport :

DÉPLACEMENT

87% des personnes déplacées ont quitté leur lieu d'origine avant décembre 2013 à l'apogée de la violence.

10% des personnes déplacées sont restées dans plus d'un site de déplacement spontané.

INTENTIONS DE RETOUR

80% des personnes déplacées ont indiqué leur intention de quitter les sites dans les quatre prochaines semaines pour revenir dans leur lieu d'origine. 13% désirent se réinstaller dans une nouvelle zone.

6% seulement des personnes déplacées ont indiqué leur intention de rester sur leur site de déplacement. Pour autant que cette affirmation ne soit pas concluante, on peut en déduire qu'elle est due à l'amélioration dans la sécurité par suite de la présence d'un plus grand nombre de forces internationales.

Les raisons qui retiennent les personnes déplacées de revenir dans leur lieu d'origine sont les suivantes :

- Effets personnels volés (74%)
- Manque de moyens financiers (68%)
- Absence de forces de sécurité (68%)
- Sentiment d'insécurité (68%)

BESOINS

39% des personnes déplacées ont accordé la première priorité au logement comme raison favorable au retour. Puis venait la sécurité (33%) tandis que 15% citait les biens non alimentaires comme condition susceptible de faciliter le retour.

93% des internes déplacés ont signalé une interruption de leurs activités économiques suite au déplacement. 47% des personnes déplacées internes se sont déclarées confiantes quant à leur possibilité de reprendre leurs activités économiques précédentes s'ils revenaient chez eux.

Comme dans les enquêtes, la sécurité alimentaire reste une question critique : 97% ont signalé une réduction du nombre des repas par jour, 96% des quantités consommées. 95% des personnes déplacées internes interviewées ont déclaré avoir réduit la consommation alimentaire des adultes dans leur ménage au profit de leurs enfants.

TOUTES LES ENQUÊTES PRÉCÉDENTES SUR LES INTENTIONS DE RETOUR PEUVENT ÊTRE
TÉLÉCHARGÉES DU SITE CARRESPONSE.IOM.INT



**Vue aérienne de maisons détruites
Quartier de Kokoro, dans le 3^{ème} district de Bangui**

1. INTRODUCTION

Le nombre total de personnes déplacées à Bangui a continué à diminuer en juillet jusqu'à 111.523 PDI au 24 juillet selon la Commission des mouvements des populations. Les données de la CMP, indiquent environ 9.500 PDI de moins à Bangui depuis juin 2014

La population déplacée à Bangui diminue progressivement. Malgré une diminution globale dans le nombre des personnes déplacées, la situation reste volatile et on constate des mouvements spontanés fréquents vers les camps et les zones de retour et en provenance de ceux-ci.

80% des personnes interviewées ont déclaré leur intention de revenir dans leur lieu d'origine. Le logement, la sécurité et les biens non alimentaires ont été les trois besoins principaux indiqués comme étant susceptibles de faciliter le retour.

2. MÉTHODOLOGIE

Dans les efforts qu'elle déploie pour mettre fin au déplacement des personnes en RCA, l'OIM suit et surveille les populations déplacées afin de garantir une répartition rationnelle de l'aide humanitaire. Pour ce faire, l'OIM recourt à des facilitateurs de sites qui visitent les sites de déplacement à Bangui chaque semaine afin de signaler les besoins et l'assistance requis. En collaboration avec une ONG locale, l'Association des Femmes de la Promotion de l'Entrepreneuriat (AFPE), les facilitateurs conduisent une enquête mensuelle visant à évaluer la situation, les besoins et les intentions des populations déplacées qui vivent dans les sites afin de collecter des informations sur le retour et la réinstallation.

Pour collecter des données, des facilitateurs de l'OIM conduisent l'enquête (Annexe A) pendant une période de cinq jours à travers les sites de déplacement à Bangui. L'enquête mensuelle de juillet a été conduite sur 29 sites de PDI, du 10 au 15 juillet 2014. Les 606 personnes interviewées ont été choisies au hasard parmi la population PDI présente dans les sites. L'OIM a conduit son enquête sur 0,9% de la population sur chaque site PDI. Les participants ont accepté de prendre part à l'enquête après avoir été informés des intentions de ladite enquête et sur les principes de la participation volontaire. Les entretiens se sont déroulés du mardi au jeudi, entre 9 heures du matin et 4 heures de l'après-midi. L'échantillon objet de l'enquête représente une partie de la population présente sur les sites pendant la journée et n'est donc pas nécessairement représentatif de ceux qui fréquentent les sites, surtout la nuit, et participent ailleurs à des activités au cours de la journée.

Sur une population totale de 71.589 PDI estimée à Bangui (en excluant le site de l'aéroport) et en utilisant un intervalle de confiance de 95%, la marge d'erreur des données est évaluée à 4%.



606

Nombre de PDI interviewés

29

Nombre de sites où les interviews ont été conduites

TABLEAU 1: APERÇU DES SITES ÉVALUÉS ET NOMBRE DES RÉPONDANTS

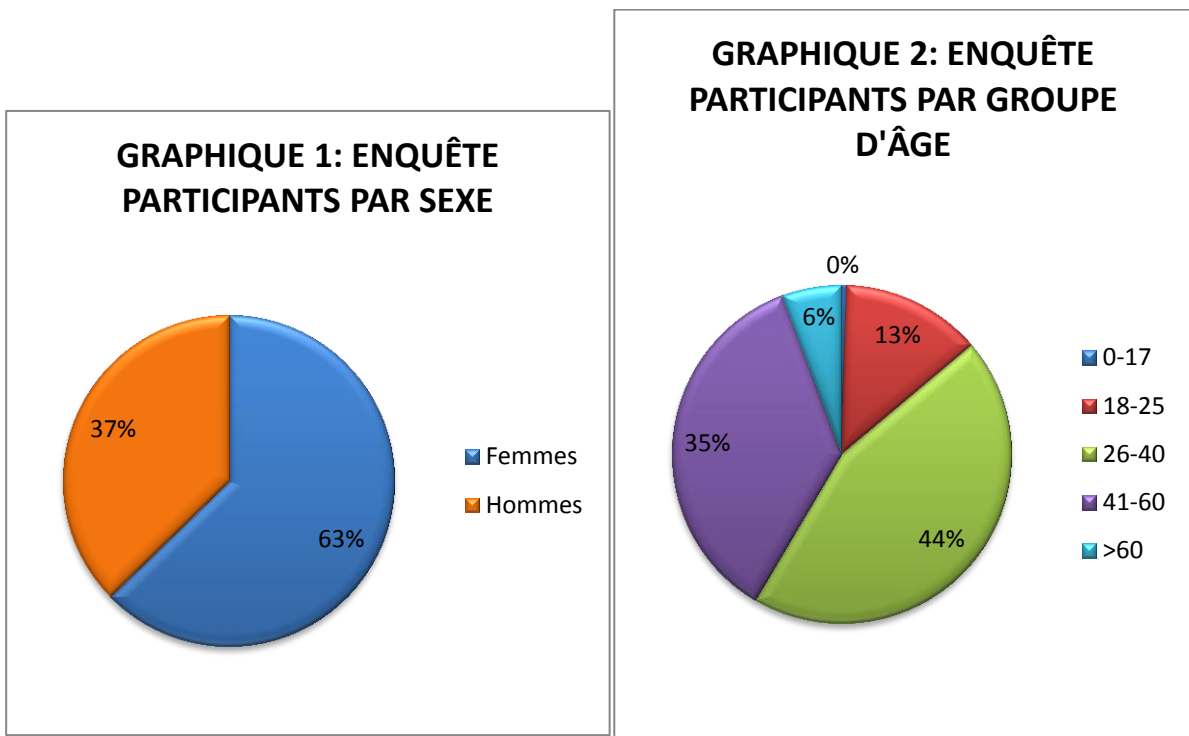
SSID	Site	Nombre d'interviews	SSID	Site	Nombre d'interviews
BGI_S002	Communauté des Apôtres de Jésus Crucifié / Centre de Santo Padre Pio	41	BGI_S059	Mosquée Centrale	8
BGI_S009	Don Bosco / Damala	27	BGI_S067	St Sauveur	7
BGI_S011	Église Frères des Castors	53	BGI_S068	Centre Jean 23	14
BGI_S015	Église Notre de Dame de Fatima	4	BGI_S077	St Francois D'Assise	1
BGI_S017	Faculté de Théologie (FATEB)	18	BGI_S079	Maison Micheline	1
BGI_S020	Grand séminaire St Marc de Bimbo	73	BGI_S080	Père Combonien / St Joseph de Bimbo	45
BGI_S029	Mission Carmel	54	BGI_S083	Église Évangélique Luthérienne	2
BGI_S030	Paroisse St Charles Luanga	14	BGI_S098	Capucin	8
BGI_S034	Paroisse Ste Trinité des Castors	10	BGI_S102	Complexe Scolaire Adventiste	6
BGI_S038	St Antoine de Padoue	3	BGI_S103	Complexe Pédagogique Bethanie	3
BGI_S039	St Jean de Galabadjia	4	BGI_S109	Marché Yaloo	1
BGI_S044	St Jacques de Kpetene	63	BGI_S110	Ndjongo	40
BGI_S045	St Michel de Bazanga	1	BGI_S111	Notre Dame de Chartres	4
BGI_S053	Quartier Votongbo2	9	BGI_S112	Temple Benjamin	2
BGI_S041	St Joseph de Mukassa	90			

3. RÉSULTATS

Cette section présente les principaux résultats de l'enquête :

3A. DONNÉES DÉMOGRAPHIQUES DE L'ENQUÊTE

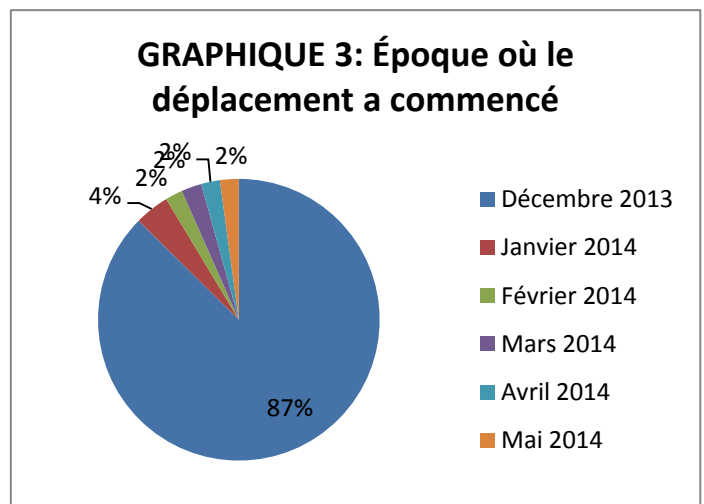
Un total de **606** personnes déplacées internes a répondu au questionnaire, chacune représentant un ménage, d'où un total de 5.273 personnes déplacées internes (les données collectées indiquent une taille moyenne des familles de 8 personnes). Comme le montre le graphique 1 37% des participants soumis à l'enquête étaient des hommes et 63% des femmes. La raison en est que la plupart des hommes quittent les sites pendant la journée quand l'enquête est conduite pour se livrer à des activités dans le quartier. Cette différence de pourcentage est analogue à celle des enquêtes précédentes. La plupart des répondants était âgé de 26 à 40 ans (44%) et de 41 à 60 ans (35%).



3B. DÉPLACEMENT ET CONDITIONS DE DÉPLACEMENT

Cette section examine brièvement le profil des déplacements et les mécanismes de survie mis en œuvre

Comme l'indique le graphique 3, la majorité de la population déplacée interrogée, à savoir 87%, a quitté son lieu d'origine en décembre 2013 ; 4% l'ont quitté en janvier; 2% en février



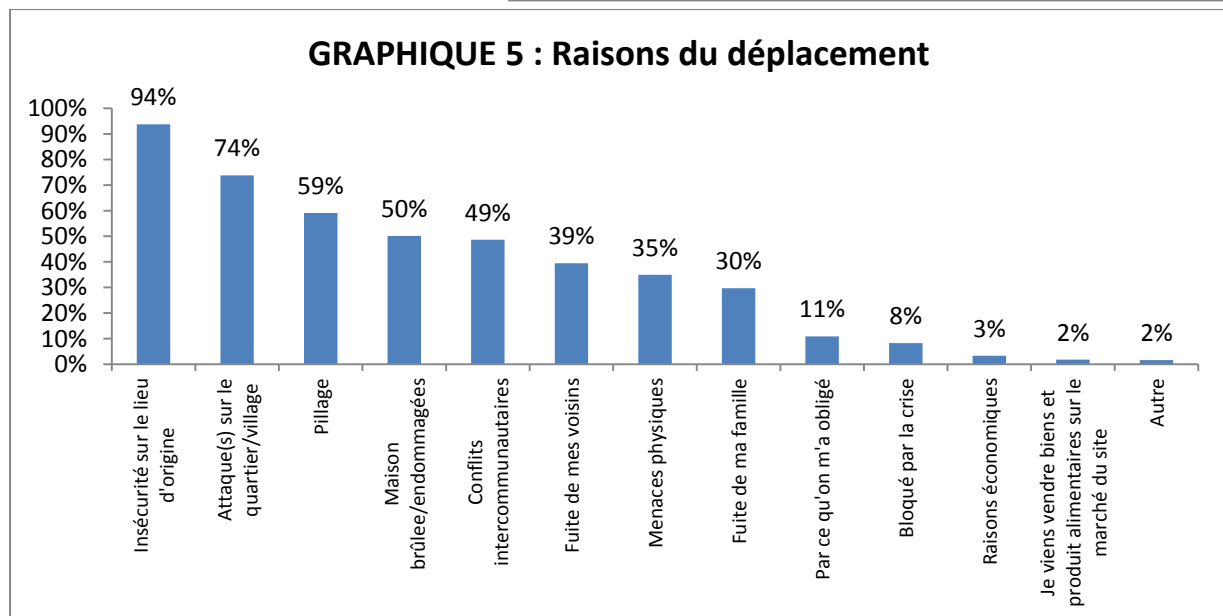
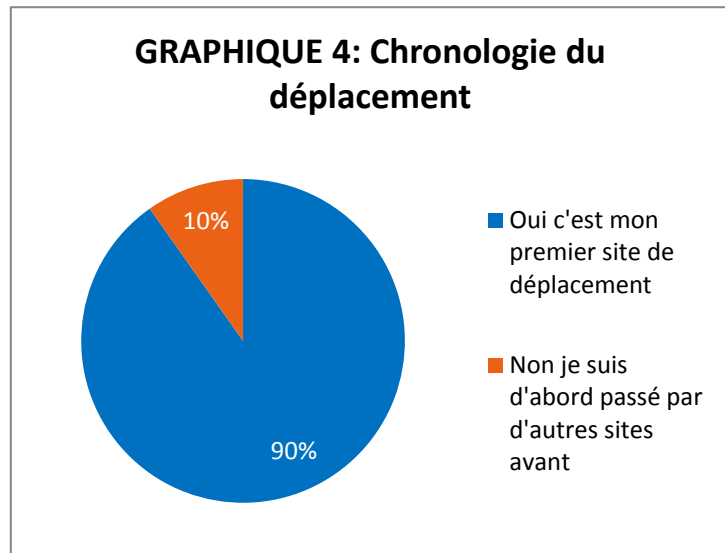
mars, avril, et mai et moins d'1% en juin.

Les niveaux les plus élevés de déplacement ont été enregistrés en décembre et en janvier, quand la crise était à son apogée et qu'un grand nombre de personnes se déplaçaient régulièrement pour trouver un endroit plus sûr où s'installer.

Depuis mars, la plus grande partie de la population des personnes déplacées de Bangui a commencé à revenir, surtout ceux dont les maisons n'ont pas été détruites et qui ne sont pas situées dans les zones les moins sûres (3^{ème} et 5^{ème} district).

La plus grande majorité de la population déplacée n'a jamais changé de site au cours des derniers mois.

Conformément aux enquêtes précédentes, 94% des répondants ont cité l'insécurité dans leur lieu d'origine comme la raison principale du déplacement, suivi par 74% qui se référaient au conflit dans leur quartier. Le pillage (59%) et les dommages causés aux logements (50%) étaient également cités comme cause de déplacement (Graphique 5).

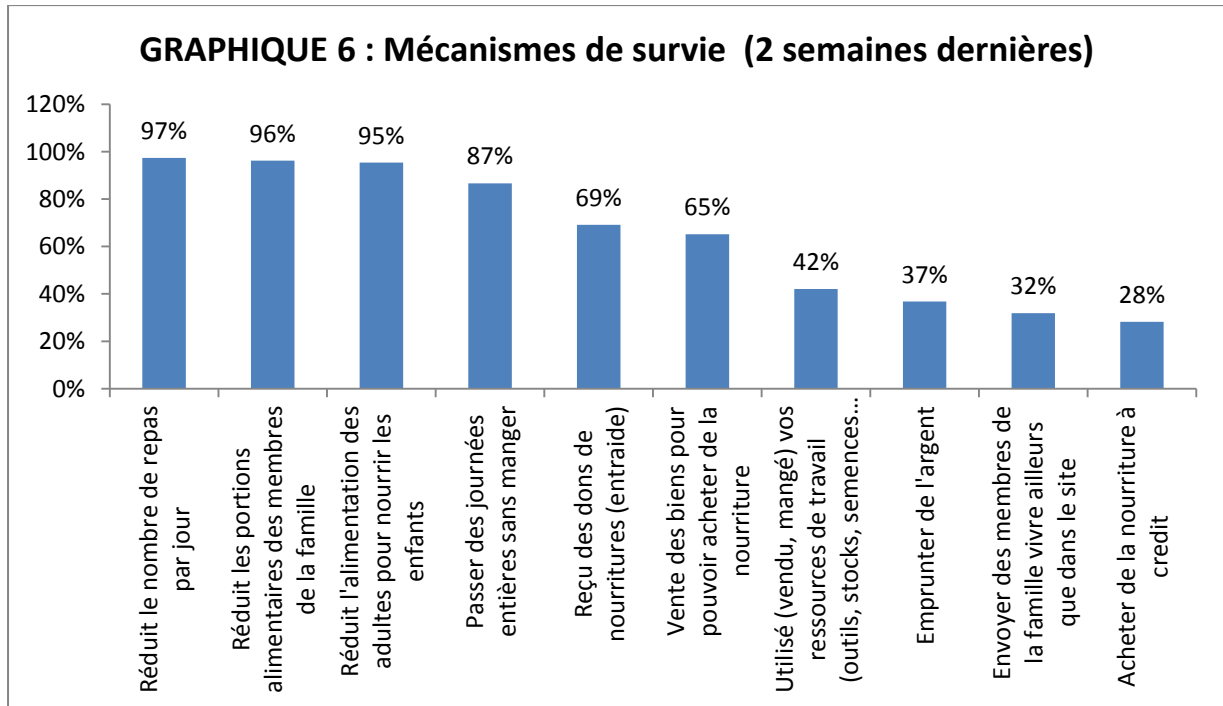


Les principaux mécanismes de survie mis en oeuvre par les PDI pour faire face au déplacement au cours de ces deux dernières semaines sont les suivants : diminuer le nombre des repas consommés chaque jour (97%), réduire la consommation alimentaire des membres de la famille (96%), réduire la consommation des adultes afin de nourrir les enfants (95%), et rester un jour entier sans manger (87%).

Depuis juin, on a constaté une diminution significative du nombre de PDI qui déclaraient avoir emprunté de l'argent, envoyé les membres de leur famille vivre ailleurs ou utilisé des outils de

travail pour survivre pendant les deux dernières semaines. Au mois de mai, ces mécanismes étaient les trois premiers cités, tandis qu'en juin et en juillet un pourcentage beaucoup plus élevé indiquait une diminution de la consommation alimentaire comme méthode de survie. Seul un tiers de la population interrogée en juillet a emprunté de l'argent au cours des deux dernières semaines tandis qu'en mai ce nombre était de 98%.

Le changement dans les mécanismes de survie indique que les interviewés avaient adopté de nouvelles mesures pour traiter de leurs besoins élémentaires et que leurs conditions de vie économique ne s'étaient pas améliorées, Des solutions comme emprunter de l'argent et vendre des outils ont été remplacées par des approches plus drastiques impliquant la consommation alimentaire.

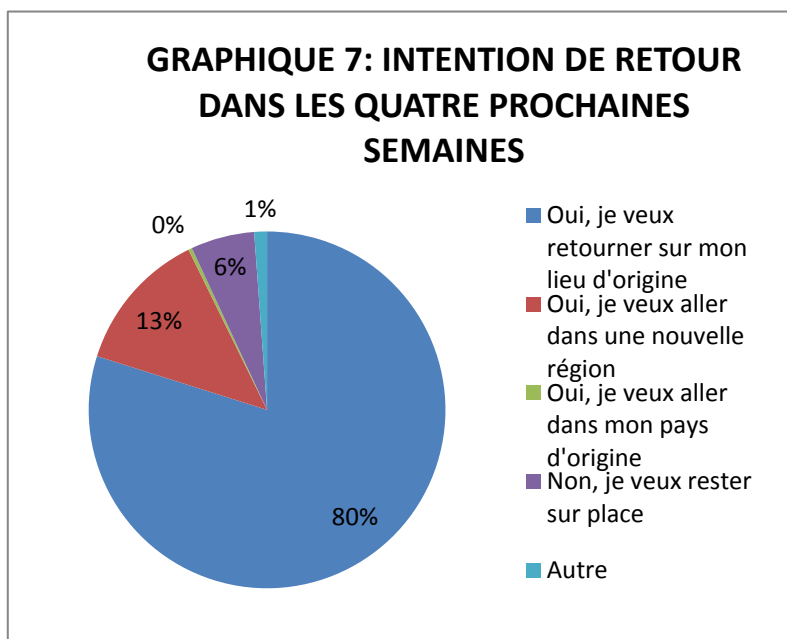


3C. INTENTIONS DE RETOUR

Cette section examine les intentions de la population déplacée de revenir ou de se réinstaller hors des sites de déplacement.

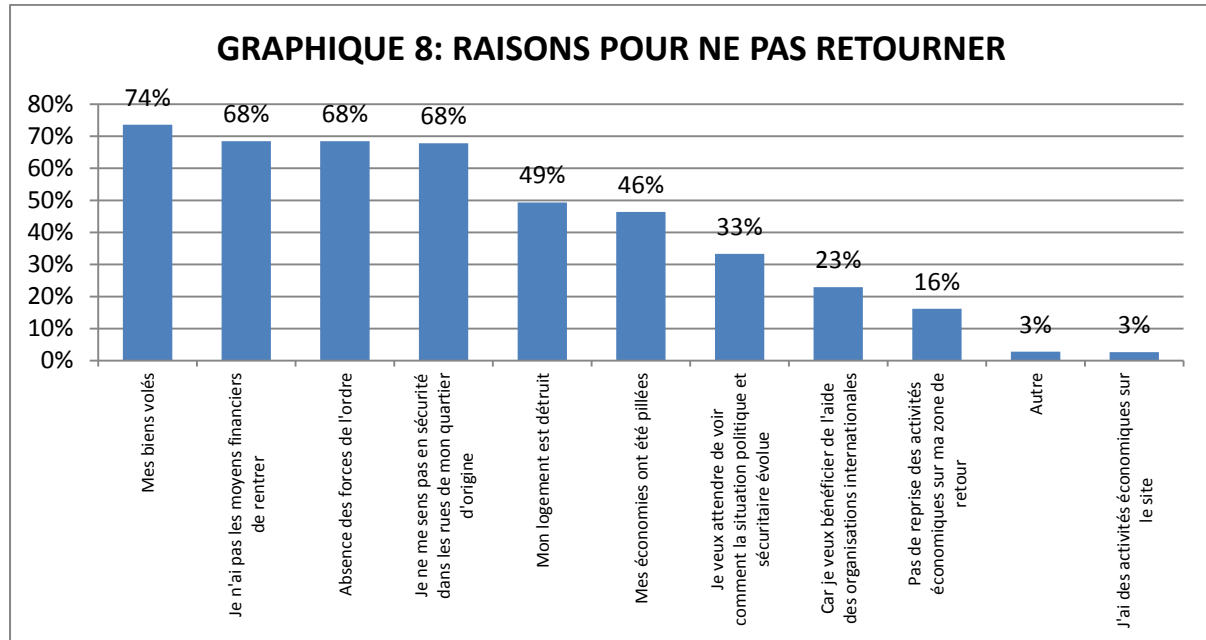
Le graphique 7 indique que 80% des PDI ont l'intention de revenir sur leur site d'origine tandis que 6% entendent rester sur les sites de déplacement.

La raison la plus largement évoquée qui empêche le retour était le vol d'effets personnels (74%) suivi par le manque de moyens financiers pour retourner chez soi (68%)



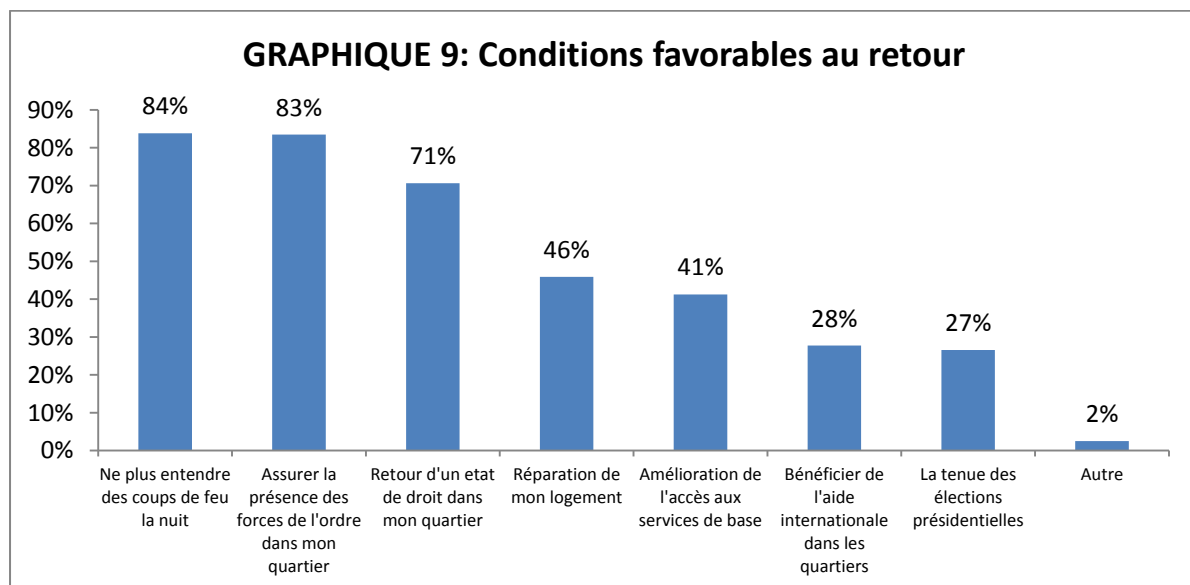
et l'absence des forces de l'ordre (68%) qui comptaient également parmi les facteurs prioritaires dans les enquêtes de juin et de mai (Graphique 8).

La citation persistante de l'insécurité financière comme facteur qui freine le retour laisse penser que la situation économique des PDI ne s'améliore pas. L'insécurité suscitée par les effets personnels volés (74%), l'absence des forces de l'ordre et le sentiment d'insécurité (68%) respectivement restent les raisons les plus importantes, preuves que l'évolution politique et militaire a un impact direct sur les intentions de retour des PDI.

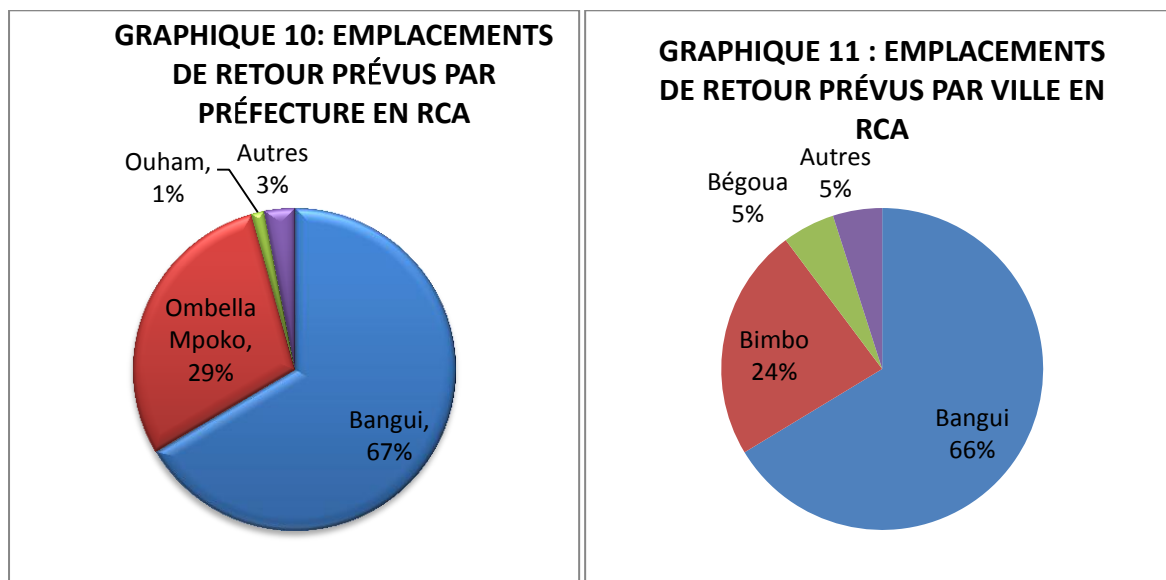


Les PDI ont cité plusieurs conditions de sécurité qui, si elles étaient satisfaites, faciliteraient le retour (Graphique 9). Ne plus entendre de coups de feu la nuit (84%), la présence des forces de l'ordre (83%) et le retour de la loi et de l'ordre (71%) ont été les conditions prioritaires de retour des PDI au cours des quatre derniers mois.

Si la sécurité dans son ensemble reste le souci majeur, seulement moins de la moitié des PDI interrogés évoque également les réparations de la maison et l'accès aux services comme conditions favorables. On a constaté une diminution du nombre des PDI pour lesquels l'accès à l'aide était une condition favorable.



Les graphiques 10 et 11 ci-dessous indiquent les emplacements, par préfecture et par ville respectivement, des retours prévus. Comme dans les enquêtes précédentes, Bangui et Ombrella Mpoko restent les principales destinations par préfecture tandis que Bangui, Bimbo et Bégoua sont les destinations principales par ville. Dans les enquêtes précédentes, en mai et en avril, environ un cinquième des PDI n'ont pas répondu à cette question. En juillet, tous les PDI ont cité une ville prévue où retourner, ce qui prouve qu'un plus grand nombre de personnes au moins envisage le retour.

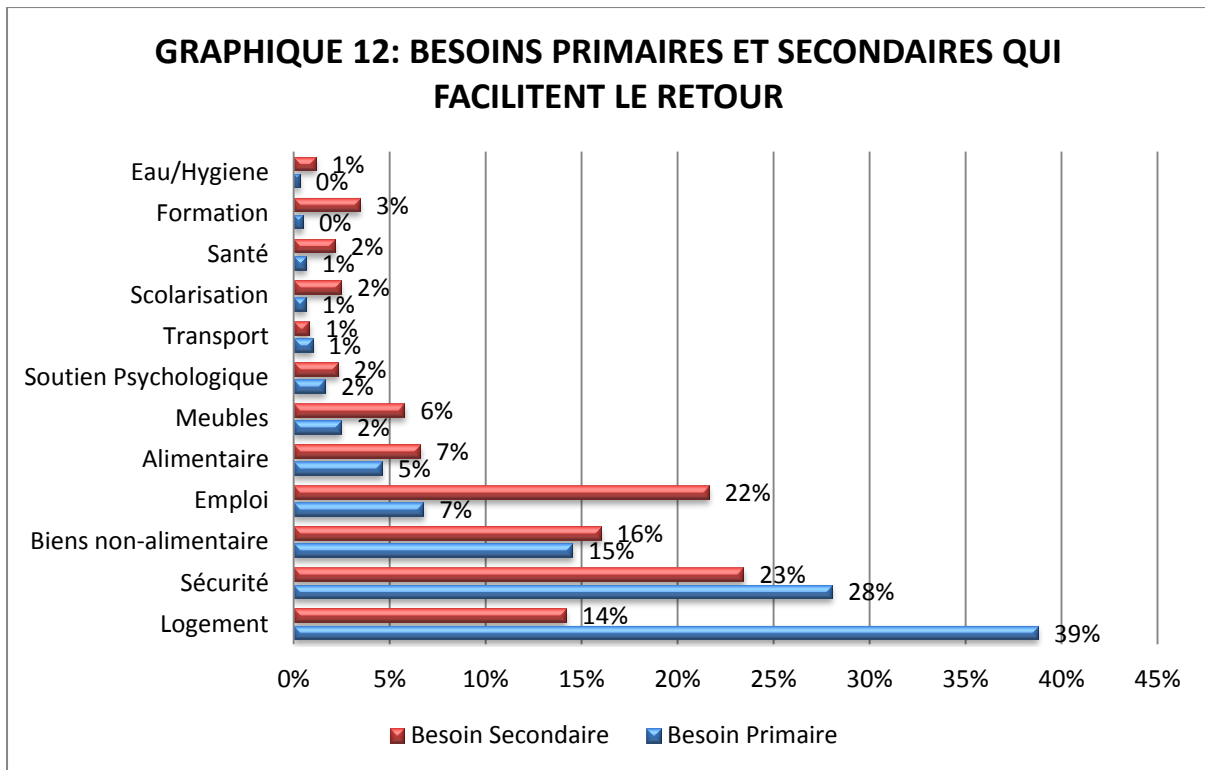


3D. BESOINS

Cette section identifie les besoins primaires et secondaires à satisfaire pour faciliter le processus de retour des PDI à leur site d'origine.

Le graphique 12 montre la réponse ventilée des répondants relative aux besoins primaires et secondaires des PDI. Le logement, la sécurité et les biens non alimentaires, dans cet ordre, sont les besoins primaires identifiés pour faciliter la réinstallation. Cependant les besoins secondaires sont cités, comme la sécurité l'emploi et les biens non alimentaires. En comparaison avec les enquêtes précédentes, l'augmentation du besoin de travail indique qu'après avoir passé plusieurs mois dans des sites de déplacement, les conditions économiques critiques ont affecté les conditions que les PDI réclament pour retourner chez eux.

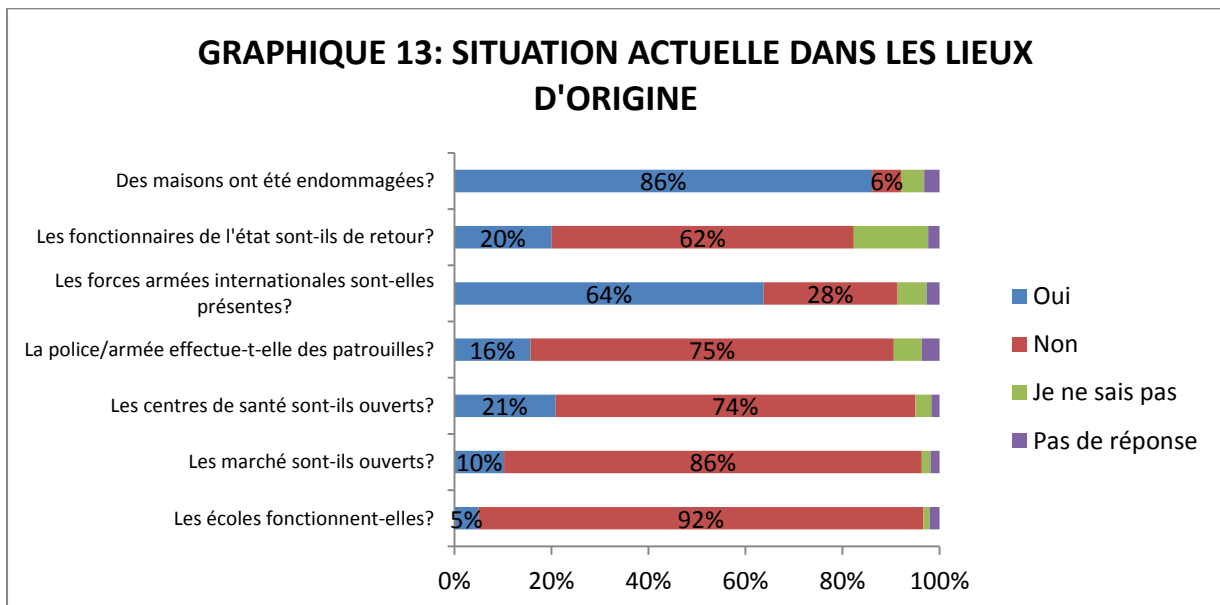
La nourriture, le mobilier, le soutien psychologique, l'éducation, les transports, l'eau et la formation sont d'autres besoins identifiés mais auxquels les PDI interrogés n'accordent pas une aussi grande priorité.



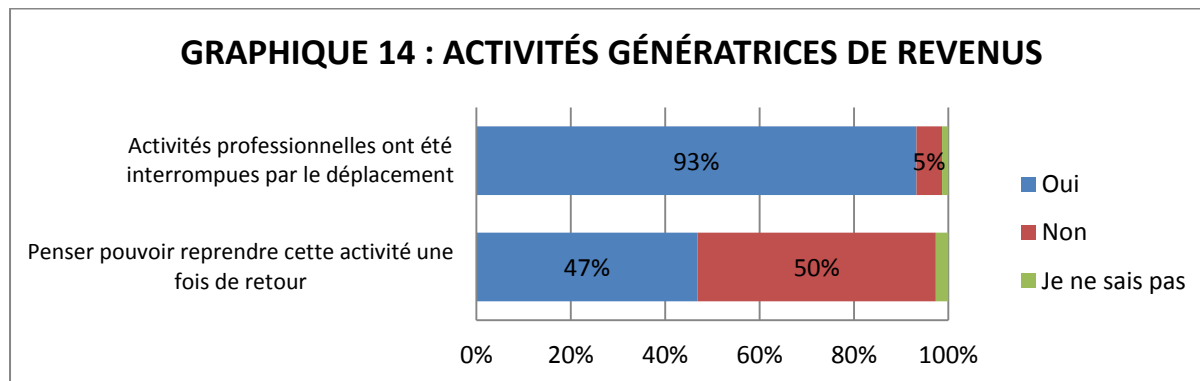
Le graphique 13 indique que, selon les PDI, des services comme les écoles, les marchés et les centres sanitaires dans leurs lieux d'origine n'ont pas encore été rétablis. L'existence signalée d'écoles a diminué de 10%, des marchés de 8% et des centres sanitaires de 2%.

Cependant, un plus grand nombre de PDI a signalé la présence de forces militaires internationales dans leurs lieux d'origine – 64% a cité la présence des forces EUFOR déployées en RCA au cours de ces dernières semaines, facteurs qui ont certainement contribué à donner cette impression.

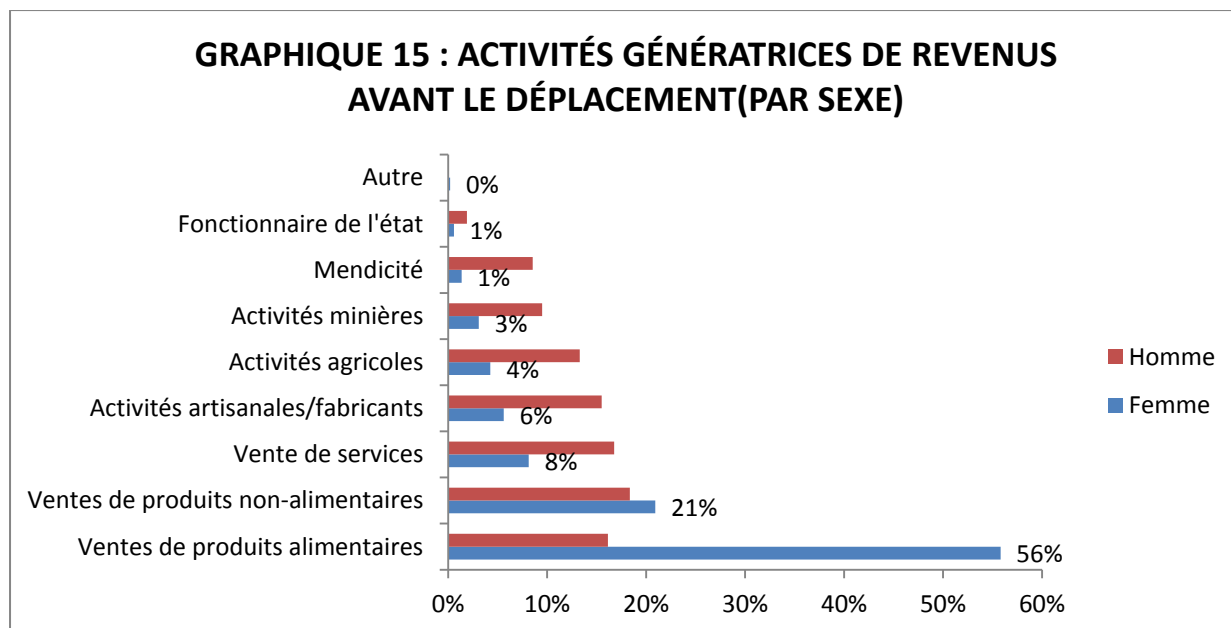
Un nombre important (86%) de PDI ont continué à indiquer que leurs maisons étaient endommagées dans leurs lieux d'origine.



Le graphique 14 indique que, comme dans les enquêtes précédentes, presque tous les PDI sélectionnés ont signalé l'interruption de leurs activités régulières génératrices de revenus. 47% des PDI interrogés ont déclaré qu'ils pourraient revenir à leurs activités économiques précédentes à leur retour. Étant donné que la plupart des PDI sont restés sur les sites depuis décembre 2013, un grand nombre de leurs liens avec des activités économiques chez eux se sont certainement relâchés.



Le graphique 15 indique que les principales activités génératrices de revenus des répondants avant le déplacement chez les femmes étaient la vente de denrées alimentaires (56%) et la vente de biens non alimentaires chez les hommes (18%). Les hommes également ont cité des activités liées à l'agriculture et aux produits locaux tandis que les femmes pratiquaient, pour la plupart, des activités commerciales.



CONCLUSION

Depuis le mois de juin, la population des PDI à Bangui a continué à diminuer en passant de 117.379 à 111.523 ainsi que le nombre de sites, qui a diminué de 43 à 40. Tandis que certains sont en train de retourner spontanément, d'autres restent sur les sites en attendant que les conditions s'améliorent dans les lieux de retour ou de réinstallation.

Il faut souligner que 80% des personnes déplacées ont exprimé leur intention de quitter les sites de déplacement le mois prochain. Ceci pourrait être dû aux conditions économiques qui se

dégradent sur les sites et/ou aux conditions sécuritaires, économiques et sociales dans les lieux d'origine des PDI. Des PDI (64%) ont signalé une augmentation de la présence des forces militaires internationales dans leurs quartiers qui pourraient en partie expliquer l'intensification de l'intention de retour. Cependant, cette augmentation du désir de retour s'accompagne d'une forte diminution du nombre de ceux qui désirent rester sur les sites de déplacement, ce qui indique que les intentions de retour sont positivement liées à l'amélioration des conditions sur les lieux d'origine et à la détérioration des conditions sur les lieux de déplacement durant la saison pluvieuse.

Malgré le grand nombre de PDI qui ont exprimé leurs intentions de retour, les besoins de logement et de sécurité empêchent encore un grand nombre de le faire. L'enquête montre également une diminution de 15% dans la confiance des PDI quant aux possibilités économiques qu'ils pourraient avoir dans leurs lieux d'origine s'ils y retournaient.

Un grand nombre d'obstacles au retour demeure, incitant les PDI à diminuer ou à adapter leur consommation alimentaire, en restant parfois sans manger un jour entier. L'insécurité financière est constamment citée comme un facteur qui empêche le retour et a également des retombées sur la qualité de la vie dans les sites.

Le manque de moyens financiers pour retourner dans leurs sites d'origine, d'opportunités économiques et l'absence de logement, d'écoles et d'autres fournisseurs de services dans les sites d'origine des PDI pourraient contribuer à l'instauration d'un état permanent de déplacement. Les améliorations de l'état sécuritaire à elles seules ne suffisent pas pour provoquer un retour généralisé. Il faut qu'il y ait un rétablissement de la présence des forces de l'ordre, une réouverture des services et une réfection des bâtiments pour générer un impact sur les retours réels. Ainsi, pour les PDI qui se trouvent sur les sites de déplacement, les actions des gouvernements, des autorités locales et des forces militaires conditionnent et facilitent le retour.

ANNEXE A: QUESTIONNAIRE **DTM**

ENQUETE SUR LES INTENTIONS / CONDITIONS DE RETOUR DES DEPLACES INTERNES A BANGUI - MAI 2014

Date	jj/ mm/2014	SSID	Nom du site		
Arrondissement			Quartier		
Personne enquêtée	<input type="radio"/> Homme <input type="radio"/> Femme	Age	Nombre de membres dans la famille		
1. Quand est-ce que vous avez quitté votre lieu d'origine ?		<input type="radio"/> Mai 2014 <input type="radio"/> Avril 2014 <input type="radio"/> Mars 2014 <input type="radio"/> Février 2014 <input type="radio"/> Janvier 2014 <input type="radio"/> Décembre 2013 <input type="radio"/> Avant Décembre 2013			
2. Lieu d'origine	Prefecture Sous-prefecture Ville/village Arrondissement (si Bangui) Quartier (si Bangui)				
3. Pour quelles raisons avez-vous quitté ce lieu d'origine ? (plusieurs choix)	<input type="checkbox"/> 1. Insécurité sur le lieu d'origine <input type="checkbox"/> 2. Je viens vendre biens et produit alimentaires sur le marché du site <input type="checkbox"/> 3. Raisons économiques <input type="checkbox"/> 4. Maison brûlée/maisons endommagées <input type="checkbox"/> 5. Attaque(s) sur le quartier/village <input type="checkbox"/> 6. Conflits intercommunautaires <input type="checkbox"/> 7. Pillage <input type="checkbox"/> 8. Fuite de mes voisins <input type="checkbox"/> 9. Fuite de ma famille <input type="checkbox"/> 10. Par ce qu'on m'a obligé <input type="checkbox"/> 11. Bloqué par la crise <input type="checkbox"/> 12. Menaces physique <input type="checkbox"/> 13. Autre, précisez :				
4. Ce site est-il votre 1er site de déplacement ou êtes-vous restés dans d'autres sites avant d'arriver ici?		<input type="radio"/> OUI , c'est mon premier site de déplacement <input type="radio"/> NON , je suis d'abord passé par d'autres sites avant			
5. Au cours des deux dernières semaines, avez-vous...					
4a. Emprunter de l'argent ?	<input type="radio"/> 1. Oui <input type="radio"/> 2. Non <input type="radio"/> 3. Ne Sais Pas	4b. Acheter de la nourriture à crédit?	<input type="radio"/> 1. Oui <input type="radio"/> 2. Non <input type="radio"/> 3. Ne sais pas		
4c. Envoyer des membres de la famille vivre ailleurs que dans le site ?	<input type="radio"/> 1. Oui <input type="radio"/> 2. Non <input type="radio"/> 3. Ne Sais Pas				
4d. Réduit les portions alimentaires des membres de la famille ?	<input type="radio"/> 1. Oui <input type="radio"/> 2. Non <input type="radio"/> 3. Ne Sais Pas				
4e. Réduit l'alimentation des adultes pour nourrir les enfants?	<input type="radio"/> 1. Oui <input type="radio"/> 2. Non <input type="radio"/> 3. Ne Sais Pas				
4f. Réduit le nombre de repas par jour ?	<input type="radio"/> 1. Oui <input type="radio"/> 2. Non <input type="radio"/> 3. Ne Sais Pas				
4g. Passer des journées entières sans manger	<input type="radio"/> 1. Oui <input type="radio"/> 2. Non <input type="radio"/> 3. Ne Sais Pas				
4h. Vente des biens pour pouvoir acheter de la nourriture	<input type="radio"/> 1. Oui <input type="radio"/> 2. Non <input type="radio"/> 3. Ne Sais Pas				
4i. Reçu des dons de nourritures (entraide) ?	<input type="radio"/> 1. Oui <input type="radio"/> 2. Non <input type="radio"/> 3. Ne Sais Pas				
4j. Utilisé (vendu, mangé) vos ressources de travail (outils, stocks, semences agricoles) ?	<input type="radio"/> 1. Oui <input type="radio"/> 2. Non <input type="radio"/> 3. Ne Sais Pas				
4k. Quels problèmes vous ou votre famille avez-vous actuellement ici?	<input type="checkbox"/> 1. Manque de documents d'identité <input type="checkbox"/> 2. Hostilité de la communauté hôte <input type="checkbox"/> 3. Insécurité <input type="checkbox"/> 4. fermeture du site <input type="checkbox"/> 5. Interruption de l'aide humanitaire <input type="checkbox"/> 6. Conditions de vie <input type="checkbox"/> 7. Accès à la nourriture <input type="checkbox"/> 8. Accès à l'eau <input type="checkbox"/> 9. Accès à l'éducation <input type="checkbox"/> 10. Pas d'abris <input type="checkbox"/> 11. les pluies <input type="checkbox"/> 12. Problèmes d'hygiène/d'assainissement <input type="checkbox"/> 13. Vols <input type="checkbox"/> 14. Violence <input type="checkbox"/> 15. Absence de travail <input type="checkbox"/> 16. Vulnérabilité économique <input type="checkbox"/> 17. Autre à préciser :				
5a. Pensez-vous quitter le lieu de déplacement actuel dans les 4 prochaines semaines ?	<input type="radio"/> 1. Oui , je veux retourner sur mon lieu d'origine		5b. Lieu de retour ?	Pays	
	<input type="radio"/> 2. Oui , je veux aller dans une nouvelle région.			Prefecture	
	<input type="radio"/> 3. Oui , je veux aller dans mon pays d'origine.			Sous-prefecture	
	<input type="radio"/> 4. Non , je veux rester sur place.			Ville / village	
	<input type="radio"/> 5. Autre:			Arr.	Quartier

<p>6. Si vous avez l'intention de retourner sur votre lieu d'origine et de quitter le site, qu'est-ce qui vous empêche de le faire dès aujourd'hui ? (<i>plusieurs choix</i>)</p>	<ul style="list-style-type: none"> <input type="checkbox"/> 1. Je n'ai pas les moyens financiers de rentrer. <input type="checkbox"/> 2. Mon logement est détruit <input type="checkbox"/> 3. Mes biens volés. <input type="checkbox"/> 4. Mes économies ont été pillées <input type="checkbox"/> 5. J'ai des activités économiques sur le site. <input type="checkbox"/> 6. Absence des forces de l'ordre. <input type="checkbox"/> 7. Je ne me sens pas en sécurité dans les rues de mon quartier d'origine <input type="checkbox"/> 8. Car je veux bénéficier de l'aide des organisations internationale. <input type="checkbox"/> 9. Je veux attendre de voir comment la situation politique et sécuritaire évolue. <input type="checkbox"/> 10. Pas de reprise des activités économiques sur ma zone de retour <input type="checkbox"/> 11. Autre, précisez : 												
<p>7. Supposons que vous avez un membre de votre famille qui vit dans le site actuellement. Quelles sont les conditions qui feraient que ce proche quitte le site dans les prochains jours et retourne dans son lieu d'origine ? (<i>plusieurs choix</i>)</p>	<ul style="list-style-type: none"> <input type="checkbox"/> 1. Assurer la présence des forces de l'ordre dans mon quartier. <input type="checkbox"/> 2. Bénéficier de l'aide internationale dans les quartiers. <input type="checkbox"/> 3. La tenue des élections présidentielles. <input type="checkbox"/> 4. Réparation de mon logement <input type="checkbox"/> 5. Retour d'un Etat de Droit dans mon quartier. <input type="checkbox"/> 6. Ne plus entendre des coups de feu la nuit. <input type="checkbox"/> 7. Amélioration de l'accès aux services de base (eau, nourriture, éducation, sante, etc.) <input type="checkbox"/> 8. Autre, précisez : 												
<p>7b Comment saurez-vous que la sécurité est rétablie dans les quartiers?</p>	<ul style="list-style-type: none"> <input type="checkbox"/> 1. Patrouille de la sangaris dans les quartiers <input type="checkbox"/> 2. Patrouille de la MISCA dans les quartiers <input type="checkbox"/> 3. Patrouille des FACA dans les quartiers <input type="checkbox"/> 4. Patrouille de la gendarmerie dans les quartiers <input type="checkbox"/> 5. Patrouille de la police dans les quartiers <input type="checkbox"/> 6. Retour (massif) des gens de mon quartier <input type="checkbox"/> 7. Quand on entendra plus des tirs <input type="checkbox"/> 8. Quand tous les Balaka seront partis <input type="checkbox"/> 9. Quand tous les séléka seront partis <input type="checkbox"/> 10. Quand les Balaka auront été désarmés <input type="checkbox"/> 11. Quand les séléka auront été désarmés <input type="checkbox"/> 12. Quand les militaires internationaux seront partis <input type="checkbox"/> 13. Quand la justice sera rétablie/l'impunité finie <input type="checkbox"/> 14. Quand les coupables seront punis <input type="checkbox"/> 15. Quand l'Etat sera renforcé <input type="checkbox"/> 16. Quand la MINUSCA sera déployée <input type="checkbox"/> 17. Après les élections <input type="checkbox"/> 18. Quand tous les musulmans seront revenus <input type="checkbox"/> 19. Quand tous les musulmans seront partis <input type="checkbox"/> 20. Quand tous les chrétiens seront partis <input type="checkbox"/> 21. Quand tous les chrétiens seront revenus <input type="checkbox"/> 22. La sécurité ne sera jamais rétablie <input type="checkbox"/> 23. Je ne sais pas 												
<p>8. Quel est votre besoin le plus urgent dans votre lieu d'origine. (1 choix)</p>	<table border="0"> <tr> <td><input type="radio"/> 1. Logement</td> <td><input type="radio"/> 4. Meubles</td> <td><input type="radio"/> 7. Scolarisation</td> <td><input type="radio"/> 10. Eau/Hygiène</td> </tr> <tr> <td><input type="radio"/> 2. Alimentaire</td> <td><input type="radio"/> 5. Soutien Psychologique</td> <td><input type="radio"/> 8. Sécurité</td> <td><input type="radio"/> 11. Emploi</td> </tr> <tr> <td><input type="radio"/> 3. Biens non-alimentaire</td> <td><input type="radio"/> 6. Santé</td> <td><input type="radio"/> 9. Transport</td> <td><input type="radio"/> 12. Formation</td> </tr> </table>	<input type="radio"/> 1. Logement	<input type="radio"/> 4. Meubles	<input type="radio"/> 7. Scolarisation	<input type="radio"/> 10. Eau/Hygiène	<input type="radio"/> 2. Alimentaire	<input type="radio"/> 5. Soutien Psychologique	<input type="radio"/> 8. Sécurité	<input type="radio"/> 11. Emploi	<input type="radio"/> 3. Biens non-alimentaire	<input type="radio"/> 6. Santé	<input type="radio"/> 9. Transport	<input type="radio"/> 12. Formation
<input type="radio"/> 1. Logement	<input type="radio"/> 4. Meubles	<input type="radio"/> 7. Scolarisation	<input type="radio"/> 10. Eau/Hygiène										
<input type="radio"/> 2. Alimentaire	<input type="radio"/> 5. Soutien Psychologique	<input type="radio"/> 8. Sécurité	<input type="radio"/> 11. Emploi										
<input type="radio"/> 3. Biens non-alimentaire	<input type="radio"/> 6. Santé	<input type="radio"/> 9. Transport	<input type="radio"/> 12. Formation										
<p>9. Quel est votre besoin secondaire dans votre lieu d'origine ? (1 choix)</p>	<table border="0"> <tr> <td><input type="radio"/> 1. Logement</td> <td><input type="radio"/> 4. Meubles</td> <td><input type="radio"/> 7. Scolarisation</td> <td><input type="radio"/> 10. Eau/Hygiène</td> </tr> <tr> <td><input type="radio"/> 2. Alimentaire</td> <td><input type="radio"/> 5. Soutien Psychologique</td> <td><input type="radio"/> 8. Sécurité</td> <td><input type="radio"/> 11. Emploi</td> </tr> <tr> <td><input type="radio"/> 3. Biens non-alimentaire</td> <td><input type="radio"/> 6. Santé</td> <td><input type="radio"/> 9. Transport</td> <td><input type="radio"/> 12. Formation</td> </tr> </table>	<input type="radio"/> 1. Logement	<input type="radio"/> 4. Meubles	<input type="radio"/> 7. Scolarisation	<input type="radio"/> 10. Eau/Hygiène	<input type="radio"/> 2. Alimentaire	<input type="radio"/> 5. Soutien Psychologique	<input type="radio"/> 8. Sécurité	<input type="radio"/> 11. Emploi	<input type="radio"/> 3. Biens non-alimentaire	<input type="radio"/> 6. Santé	<input type="radio"/> 9. Transport	<input type="radio"/> 12. Formation
<input type="radio"/> 1. Logement	<input type="radio"/> 4. Meubles	<input type="radio"/> 7. Scolarisation	<input type="radio"/> 10. Eau/Hygiène										
<input type="radio"/> 2. Alimentaire	<input type="radio"/> 5. Soutien Psychologique	<input type="radio"/> 8. Sécurité	<input type="radio"/> 11. Emploi										
<input type="radio"/> 3. Biens non-alimentaire	<input type="radio"/> 6. Santé	<input type="radio"/> 9. Transport	<input type="radio"/> 12. Formation										
Dans votre quartier d'origine,													
<p>10a. Les écoles fonctionnent-elles ?</p>	<p><input type="radio"/> 1. Oui <input type="radio"/> 2. Non <input type="radio"/> 3. Ne Sais Pas</p>												
<p>10b. Les marchés sont-ils ouverts ?</p>	<p><input type="radio"/> 1. Oui <input type="radio"/> 2. Non <input type="radio"/> 3. Ne Sais Pas</p>												
<p>10c. Les centres de sante t-ils ouverts ?</p>	<p><input type="radio"/> 1. Oui <input type="radio"/> 2. Non <input type="radio"/> 3. Ne Sais Pas</p>												
<p>10d. La police/armée effectue-t-elle des patrouilles ?</p>	<p><input type="radio"/> 1. Oui <input type="radio"/> 2. Non <input type="radio"/> 3. Ne Sais Pas</p>												
<p>10e. Les forces armées internationales sont-elles présentes ?</p>	<p><input type="radio"/> 1. Oui <input type="radio"/> 2. Non <input type="radio"/> 3. Ne Sais Pas</p>												
<p>10f. Les fonctionnaires de l'Etat (enseignant, personnel de santé, mairie) sont-ils de retour ?</p>	<p><input type="radio"/> 1. Oui <input type="radio"/> 2. Non <input type="radio"/> 3. Ne Sais Pas</p>												
<p>10g. Des maisons ont été endommagées ?</p>	<p><input type="radio"/> 1. Oui <input type="radio"/> 2. Non <input type="radio"/> 3. Ne Sais Pas</p>												
<p>11. Quelles étaient vos occupations professionnelles avant le déplacement (<i>plusieurs choix</i>)</p>	<table border="0"> <tr> <td><input type="checkbox"/> 1. Ventes de produits alimentaires</td> <td><input type="checkbox"/> 5. Activités agricoles (maraichage, élevage, pêche)</td> </tr> <tr> <td><input type="checkbox"/> 2. Ventes de produits non-alimentaires (pièces auto, vêtements, outils, etc.)</td> <td><input type="checkbox"/> 6. Activités minières</td> </tr> <tr> <td><input type="checkbox"/> 3. Vente de services (cartes téléphoniques, réparations voitures, femme de ménages)</td> <td><input type="checkbox"/> 7. Mendicité</td> </tr> <tr> <td><input type="checkbox"/> 4. Activités artisanales/fabricants</td> <td><input type="checkbox"/> 8. Fonctionnaire d'état</td> </tr> <tr> <td></td> <td><input type="checkbox"/> 9. Autre, précisez :</td> </tr> </table>	<input type="checkbox"/> 1. Ventes de produits alimentaires	<input type="checkbox"/> 5. Activités agricoles (maraichage, élevage, pêche)	<input type="checkbox"/> 2. Ventes de produits non-alimentaires (pièces auto, vêtements, outils, etc.)	<input type="checkbox"/> 6. Activités minières	<input type="checkbox"/> 3. Vente de services (cartes téléphoniques, réparations voitures, femme de ménages)	<input type="checkbox"/> 7. Mendicité	<input type="checkbox"/> 4. Activités artisanales/fabricants	<input type="checkbox"/> 8. Fonctionnaire d'état		<input type="checkbox"/> 9. Autre, précisez :		
<input type="checkbox"/> 1. Ventes de produits alimentaires	<input type="checkbox"/> 5. Activités agricoles (maraichage, élevage, pêche)												
<input type="checkbox"/> 2. Ventes de produits non-alimentaires (pièces auto, vêtements, outils, etc.)	<input type="checkbox"/> 6. Activités minières												
<input type="checkbox"/> 3. Vente de services (cartes téléphoniques, réparations voitures, femme de ménages)	<input type="checkbox"/> 7. Mendicité												
<input type="checkbox"/> 4. Activités artisanales/fabricants	<input type="checkbox"/> 8. Fonctionnaire d'état												
	<input type="checkbox"/> 9. Autre, précisez :												
<p>12. Vos activités professionnelles ont-elles été interrompues par le déplacement ?</p>	<p><input type="radio"/> 1. Oui <input type="radio"/> 2. Non <input type="radio"/> 3. Ne Sais Pas</p>												
<p>13a. Pensez-vous pouvoir reprendre cette activité, une fois de retour dans votre quartier ?</p>	<p><input type="radio"/> 1. Oui <input type="radio"/> 2. Non <input type="radio"/> 3. Ne Sais Pas</p>												
<p>13b. Si NON à la question 13a, pourquoi ?</p>	<ul style="list-style-type: none"> <input type="checkbox"/> 1. Perte des moyens et outils pour l'activité professionnelle <input type="checkbox"/> 2. Effondrement de l'Etat/absence de structures étatiques <input type="checkbox"/> 3. Taux de chômage trop élevé <input type="checkbox"/> 4. Pas de paiement des salaires 												

Les activités de la Matrice de Suivi des Déplacement sont financées par:



EUROPEAN COMMISSION



Humanitarian Aid



International Organization for Migration (IOM)
Organisation internationale pour les migrations (OIM)
Organización Internacional para las Migraciones (OIM)