



République Centrafricaine

ENQUÊTE SUR LES INTENTIONS DE RETOUR DES PERSONNES DÉPLACÉES À BANGUI

Juin 2014

Organisation internationale pour les migrations

RÉSUMÉ

Dans le cadre de sa mise en œuvre de la Matrice de Suivi de Déplacement (Displacement Tracking Matrix (DTM)), l'Organisation internationale pour les migrations (OIM) a conduit la sixième enquête sur les intentions de retour des personnes déplacées internes (PDI) à Bangui, République Centrafricaine (RCA) **du 17 au 19 Juin 2014**. Les facilitateurs de l'OIM ont interrogé **601 personnes déplacées dans 31 sites à Bangui**. Cette enquête fait suite à la cinquième enquête sur les intentions de retour conduite en mai 2014.

Voici les principaux résultats présentés par ce rapport :

DÉPLACEMENT

86% des personnes déplacées ont quitté leur lieu d'origine en décembre 2013.

11% des personnes déplacées sont restées dans plus d'un site de déplacement spontané.

INTENTIONS DE RETOUR

56% des personnes déplacées ont déclaré leur intention de revenir dans leur lieu d'origine dans les quatre semaines prochaines. Si l'on compare ces résultats avec ceux de l'enquête précédente, on constate une légère diminution dans les intentions de retour : la première enquête a identifié 74% de personnes qui avaient l'intention de revenir, 66% la seconde, 58% la troisième, 57% la quatrième et 60% la cinquième enquête.

36% des personnes déplacées ont indiqué leur intention de rester sur leur site de déplacement. Par rapport aux résultats de l'enquête précédente, on constate une augmentation (de 27% en mai 2014) du pourcentage des personnes déplacées intentionnées à rester sur le lieu de leur déplacement. L'augmentation peut être liée à des incidents sécuritaires advenus au cours des semaines précédentes l'enquête surtout dans les troisième et cinquième quartiers.

Les raisons qui retiennent les personnes déplacées de revenir dans leur lieu d'origine sont les suivantes :

- Effets personnels volés (74%)
- Absence des Autorités (68%)
- Manque de moyens financiers pour payer le retour (66%)
- Sentiment d'insécurité (66%)

BESOINS

Par rapport à l'enquête précédente, on constate que les besoins essentiels des PDI, susceptibles de faciliter leur retour, restent dans le même ordre. La sécurité est la première priorité (33%), suivie par le logement (31%) et par les articles non alimentaires (13%).

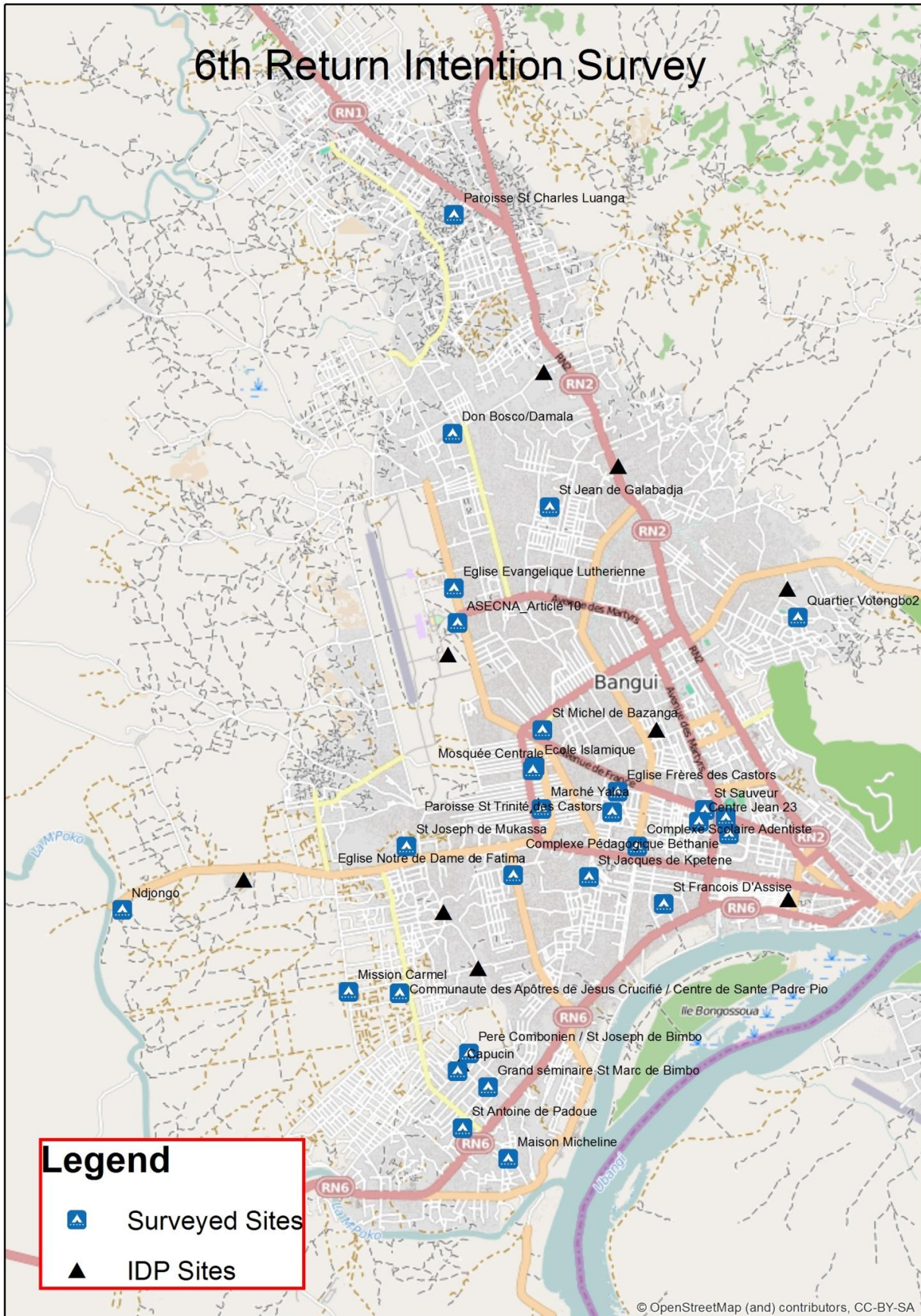
92% des personnes déplacées ont été contraintes d'interrompre leurs activités professionnelles suite au déplacement.

62% ont anticipé la reprise de leurs activités professionnelles à leur retour.

Les produits alimentaires continuent à être un problème critique : 97% ont déclaré une réduction du nombre des repas par jour, 97% une réduction de la consommation alimentaire des membres de la famille et 89% une réduction dans la consommation alimentaire des adultes au profit de la nourriture des enfants.

TOUTES LES ENQUÊTES PRÉCÉDENTES SUR LES INTENTIONS DE RETOUR PEUVENT ÊTRE TÉLÉCHARGÉES DU SITE
CARRESPONSE.IOM.INT

CARTE ILLUSTRATIVE DES ENQUÊTES SUR LES SITES
SIXIÈME ENQUÊTE SUR LES INTENTIONS DE RETOUR



Légende – Sites des lieux d’enquête – Sites PDI

1. INTRODUCTION

Le nombre total de personnes déplacées à Bangui continue à diminuer. Selon la « Commission des mouvements des populations », depuis la dernière enquête, il y a 18.000 PDI de moins dans les sites (de 135.943 à 117.379). L'intention de retour reste élevée (56%) mais les retours sont freinés essentiellement par l'absence des Autorités et la perte des effets personnels au cours du déplacement. 86% des 117.379 personnes déplacées restantes dans 44 sites de déplacement spontané à Bangui ont été déplacées depuis décembre 2013.

L'absence des Autorités, l'insécurité générale, le manque de moyens financiers sont les facteurs principaux qui empêchent le retour des populations dans leur quartier d'origine. Le rétablissement des services généraux est considéré comme étroitement lié au processus de retour. Ce mois-ci, les personnes interrogées ont signalé une diminution de l'accès aux services publics, y compris les écoles, les services sanitaires et les marchés. La présence de la police et des forces militaires signalées a également diminué.

2. MÉTHODOLOGIE

La Matrice de suivi de déplacement (DTM) de l'OIM contribue au suivi et à la surveillance des populations déplacées afin de les aider à établir les priorités de l'aide humanitaire. En République Centrafricaine, l'OIM est en train de mettre en œuvre la Matrice de suivi des déplacements en partenariat avec les ONG locales (AFPE, AIDE, IDEAL et JUPEDDEC). 30 facilitateurs de site recueillent régulièrement des informations sur la situation des déplacements. Cette activité s'est concentrée sur les sites de déplacement autour de Bangui et, récemment, s'est étendue à la préfecture de Boda à Lobaye. L'OIM élabore et diffuse ces informations à l'intention des organisations humanitaires afin de cibler la planification et l'octroi de l'assistance humanitaire dispensée aux populations déplacées.

Au cours de leurs visites quotidiennes sur les sites, les facilitateurs ont conduit l'enquête sur la base du questionnaire annexé au DTM (annexe A). Cet exercice a été conduit sur 31 sites de PDI situés à Bangui, choisis au hasard du 17 au 19 juin 2014. Un total de 601 personnes a été interrogé. Les personnes interviewées ont été choisies au hasard parmi la population des PDI vivant dans les sites à Bangui. Les personnes déplacées ont accepté de participer à l'enquête sur les intentions de retour après avoir été informées sur les objectifs de celle-ci et sur les principes de la participation volontaire. Les interrogations se sont déroulées entre 9 heures du matin et 4 heures de l'après-midi, du mardi au jeudi. Certains sites sont fréquentés surtout la nuit et sont pratiquement déserts pendant la journée au moment où les personnes font des allers-retours à leurs fermes et d'autres qui ont un travail de jour. Les dates pourraient être affectées par ces modèles d'activités.

Si on utilise un intervalle de confiance de 95% sur une population totale de 117.379 individus, on constate que la marge d'erreur des données est évaluée à 4%.



601

Nombre de PDI interviewés

31

Nombre de sites où les interviews ont été conduites

TABLEAU 1: APERÇU DES SITES ÉVALUÉS ET NOMBRE DES RÉPONDANTS

SSID	Site	N ^{bre} d'inter- views	SSID	Site	N ^{bre} d'inter- views
BGI_S002	Communauté des Apôtres de Jésus Crucifié / Centre de Santé Padre Pio	35	BGI_S067	St Sauveur	18
BGI_S009	Don Bosco/Damala	35	BGI_S068	Centre Jean 23	12
BGI_S011	Église Frères des Castors	40	BGI_S077	St François d'Assise	1
BGI_S015	Église Notre Dame de Fatima	5	BGI_S079	Maison Micheline	1
BGI_S017	Faculté de Théologie (FATEB)	12	BGI_S080	Père Combonien / St Joseph de Bimbo	40
BGI_S020	Grand Séminaire St Marc de Bimbo	84	BGI_S083	Église Évangélique Luthérienne	1
BGI_S021	École Islamique	1	BGI_S086	ASECNA Article 10	3
BGI_S029	Mission Carmel	77	BGI_S098	Capucin	8
BGI_S030	Paroisse St Charles Luanga	12	BGI_S102	Complexe Scolaire Adventiste	5
BGI_S034	Paroisse St Trinité des Castors	9	BGI_S103	Complexe Pédagogique Béthanie	3
BGI_S038	Saint Antoine de Padoue	3	BGI_S109	Marché Yaloo	1
BGI_S039	St Jean de Galabadja	6	BGI_S110	Djongo	34
BGI_S041	St Joseph de Mukassa	77	BGI_S111	Notre Dame de Chartres	4
BGI_S044	St Jacques de Kpetene	57	BGI_S112	Temple Benjamin	1
BGI_S045	St Michel de Bazanga	1			
BGI_S053	Quartier Votongbo2	8			
BGI_S059	Mosquée Centrale	7			

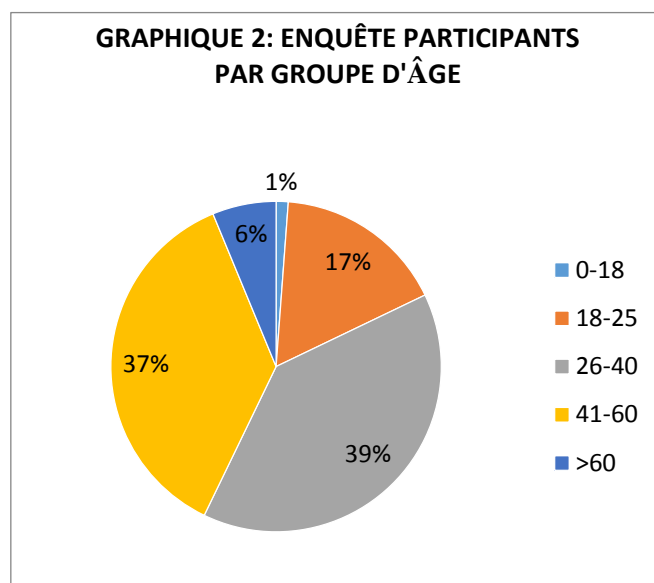
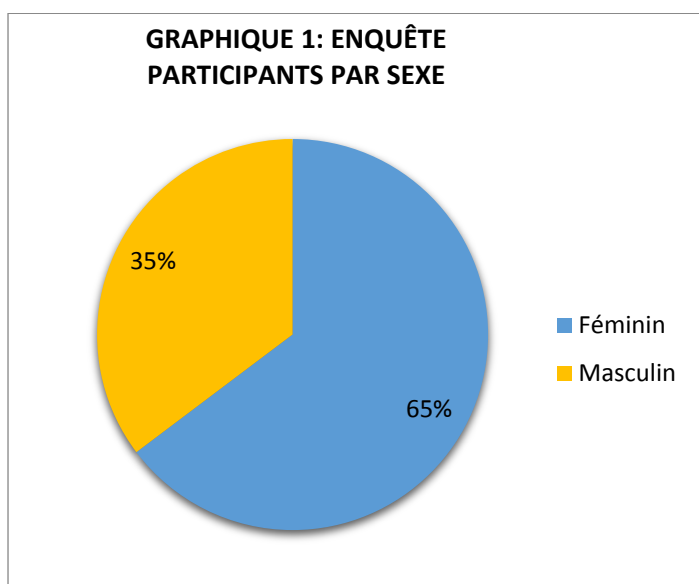


3. RÉSULTATS

Cette section présente les principaux résultats de l'enquête :

3A. DONNÉES DÉMOGRAPHIQUES DE L'ENQUÊTE

Un total de **601** personnes déplacées a répondu au questionnaire, chacune représentant un ménage, d'où un total de 5.051 personnes déplacées, selon la taille de la famille déclarée par celles-ci dans l'enquête. Comme l'indique le graphique 1, 35% des participants soumis à l'enquête étaient des hommes et 65% des femmes. Les interviews ont été conduites pendant la journée et il s'ensuit que la proportion de femmes était élevée dès lors que la plupart des hommes n'était pas sur le site durant la journée. La plupart des répondants était âgé de 26 à 40 ans (39%) et de 41 à 60 ans (37%).

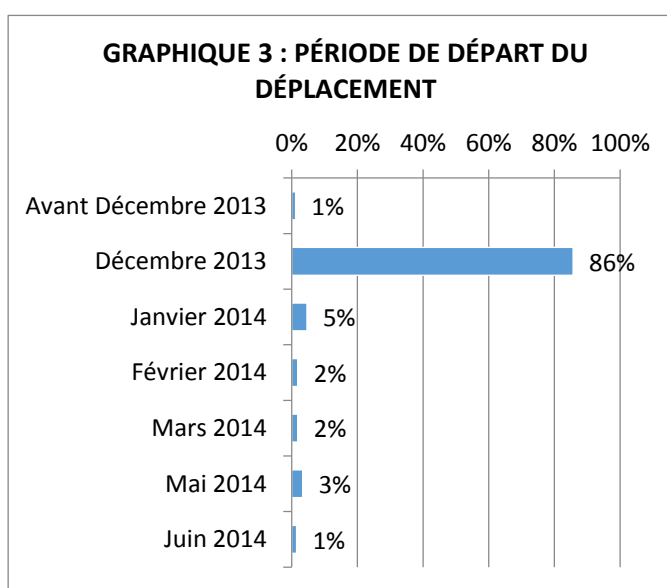


3B. DÉPLACEMENT ET CONDITIONS DE DÉPLACEMENT

Cette section examine le profil des déplacements et les mécanismes de survie mis en œuvre par la population déplacée.

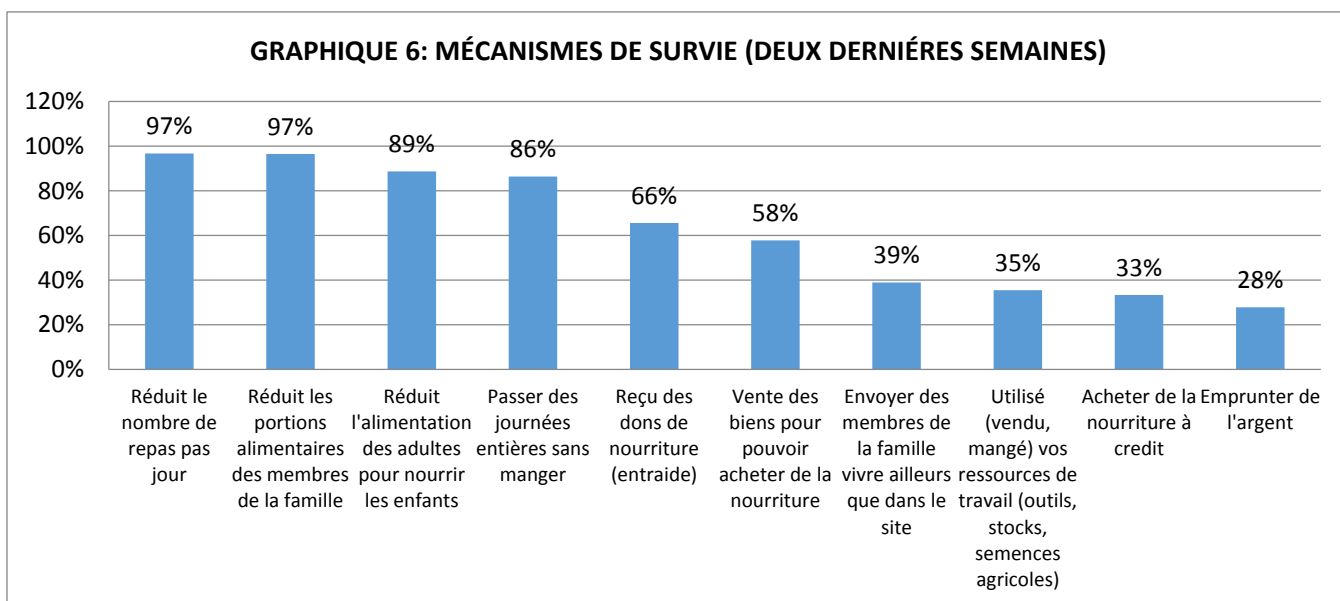
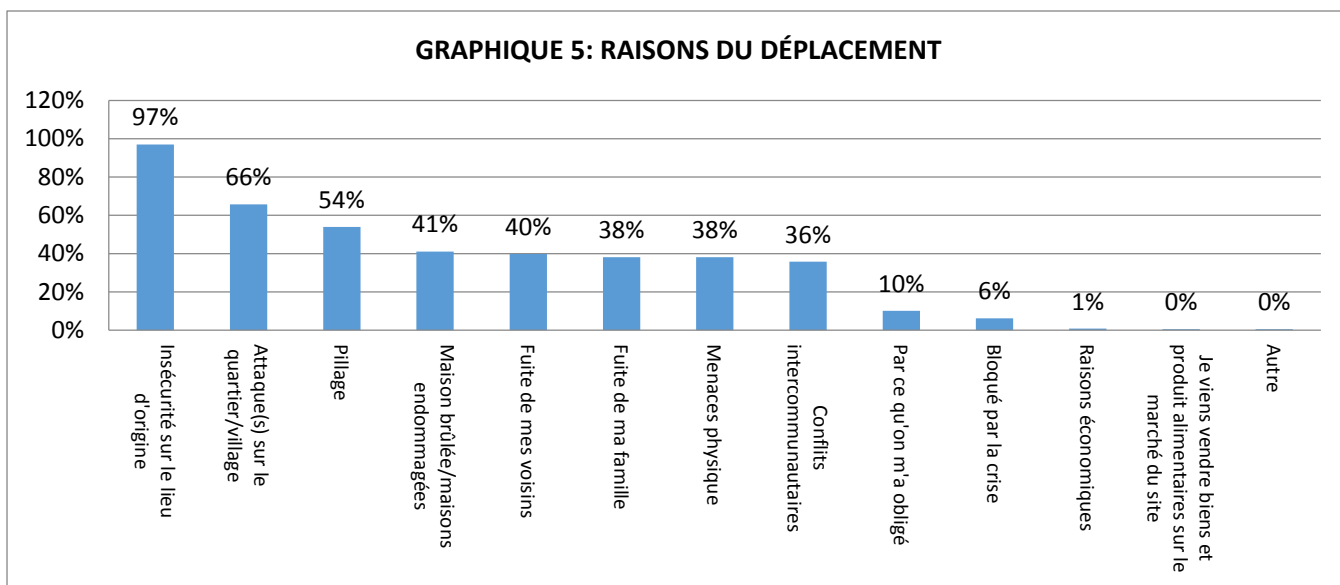
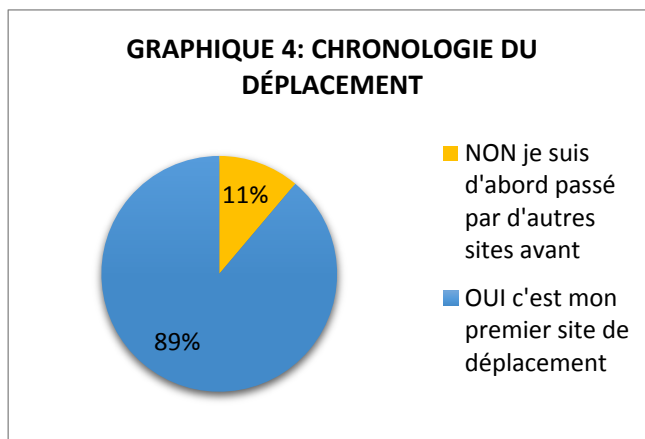
Comme l'indique le graphique 3, la majorité de la population déplacée interrogée, à savoir 86%, a quitté son lieu d'origine en décembre 2013 ; 5% l'ont quitté en janvier ; 2% en février et une petite tranche de la population a quitté sa résidence en mars 2014 (2%), 3% en mai 2014 et 1% en juin.

Ce graphique laisse à penser que le déplacement actuel est étroitement lié aux mouvements provoqués par le début de la crise en décembre 2013. Ceux qui apparemment sont restés sur les sites sont des personnes qui se sont déplacées immédiatement après la crise en décembre 2013 et ont perdu leurs effets personnels et sont restés pratiquement dépourvus de moyens pour les retrouver ou pour redémarrer leurs conditions de vie.



Le pourcentage de la population déplacée qui a quitté un site de déplacement pour un autre a diminué et est passé des 14% de l'enquête précédente aux 11% (graphique 4).

Le graphique 5 ci-dessous montre que 97% des répondants ont cité l'insécurité dans leur site d'origine comme la raison principale de leur déplacement suivie par les conflits dans leur quartier (66%). D'autres raisons de déplacement sont le pillage (54%) et les dommages causés à leur maison (41%).



L'enquête a examiné également les mécanismes de survie de la population déplacée au cours des deux semaines précédant l'enquête, comme le montre le graphique 6 au-dessus. On a constaté que la plupart de la population déplacée, à savoir 97%, a réduit le nombre de repas par jour et la consommation alimentaire des membres de la famille pour survivre. D'autres mécanismes de survie comprennent la réduction de la consommation alimentaire des

adultes pour nourrir les enfants (89%). Parmi les répondants, 86% ont passé au moins un jour entier sans manger. 58% ont vendu leurs effets personnels pour acheter de la nourriture. 33% (un répondant sur trois) ont acheté de la nourriture à crédit et 28% ont emprunté de l'agent. Ces réponses illustrent la crise économique sous-jacente à la crise humanitaire aiguë vécue au cours de ces derniers mois par la population déplacée de Bangui.

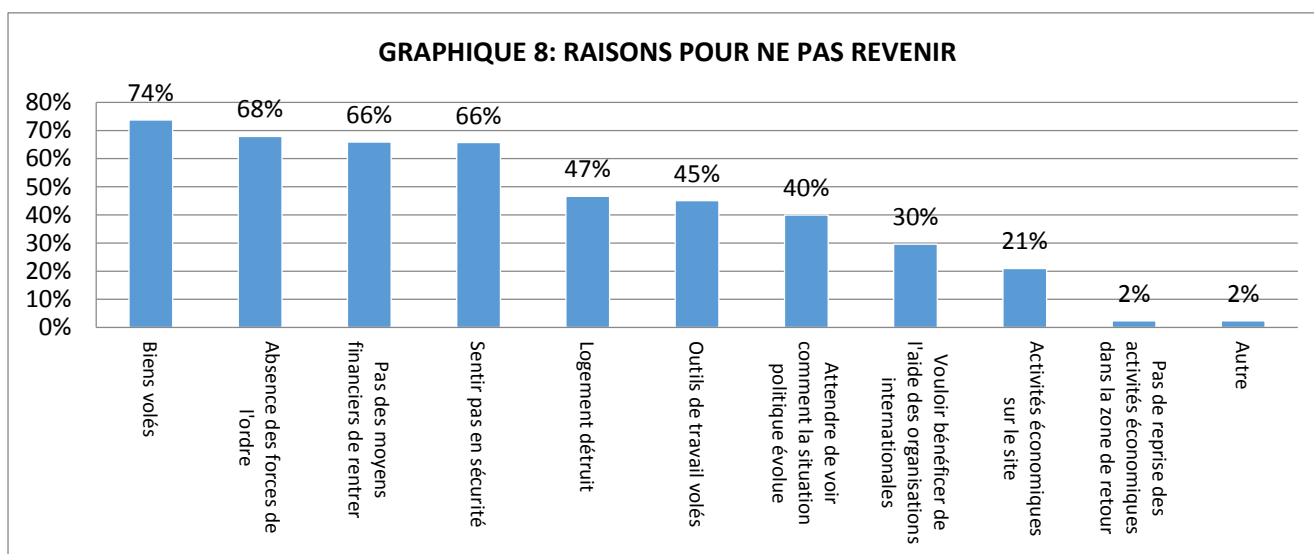
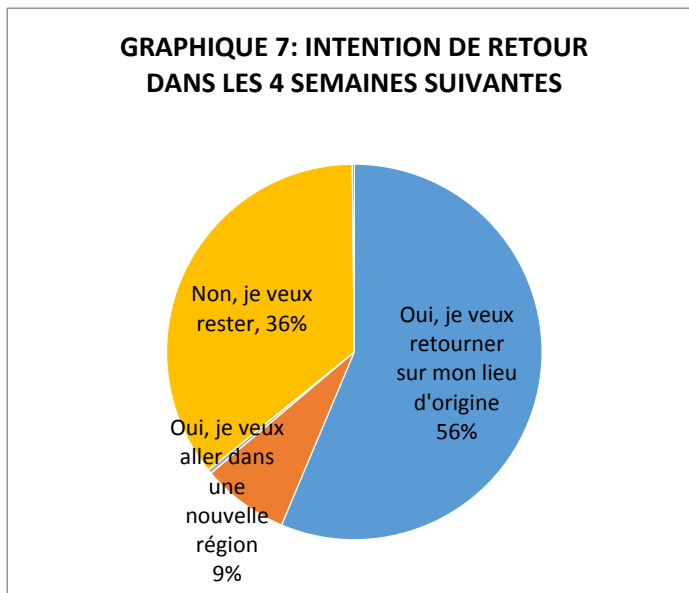
3C. INTENTIONS DE RETOUR

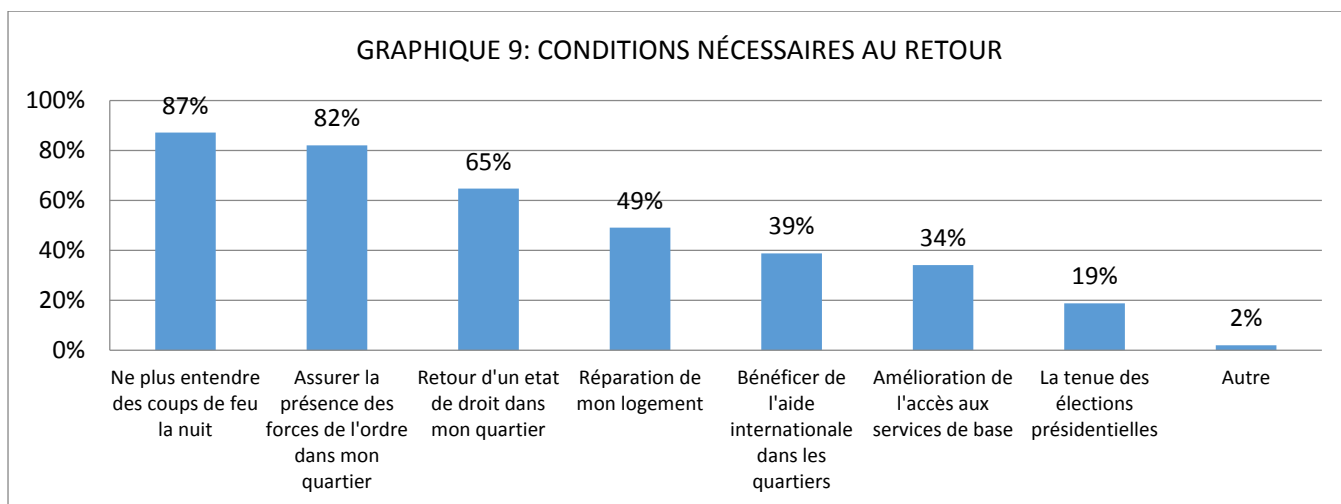
Cette section examine les intentions de la population déplacée de revenir dans sa communauté d'origine. Les questions visent à établir un cadre temporel réaliste et à permettre à la population de réfléchir non seulement sur ses intentions de retour immédiat mais aussi de réfléchir sur les indicateurs nécessaires pour permettre son retour.

Le graphique 7 indique que 56% des PDI ont l'intention de revenir à leur lieu d'origine tandis que 36% entendent rester sur les sites de déplacement.

Les effets personnels volés (74%) sont la première raison de leur non-retour suivi par l'absence des autorités (68%) et le manque de moyens financiers (66%) comme il ressort du graphique 8.

Parmi les autres réponses, 30% des répondants indiquent qu'ils n'ont pas l'intention de revenir parce qu'ils veulent bénéficier de l'aide humanitaire octroyée sur le site du déplacement. Il s'agit là d'une indication utile pour les fournisseurs d'assistance humanitaire : 30% des PDI auront une raison de moins de rester si l'aide est distribuée dans les quartiers et non pas dans les sites. En nombres absolus, en utilisant notre échantillon, cette donnée signifie qu'approximativement 32.000 personnes pourraient ne pas prolonger leur séjour dans les sites si l'aide humanitaire était octroyée dans les zones de retour.

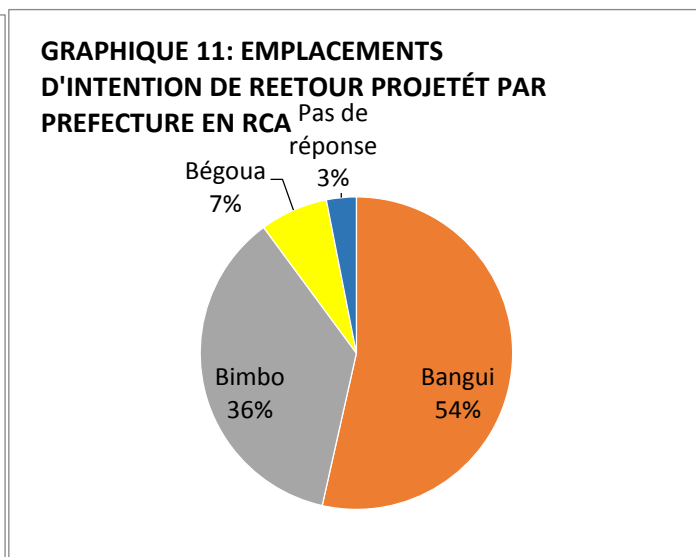
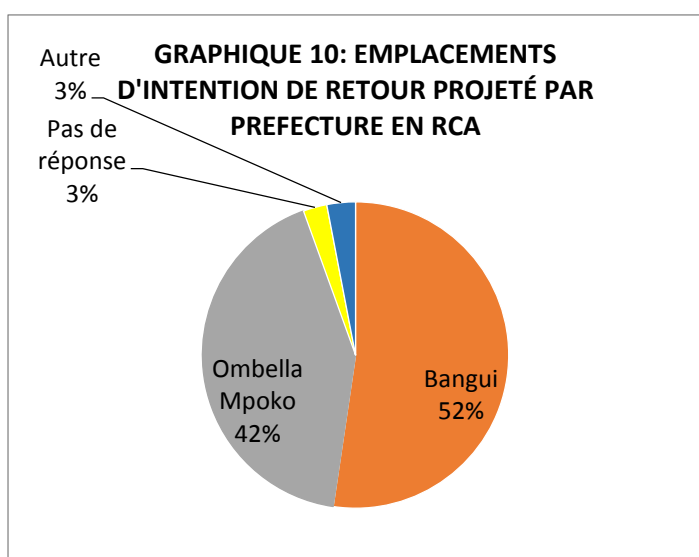




Certaines des conditions qui faciliteront le retour des PDI sont les suivantes : ne plus entendre de coups de feu pendant la nuit (87%) et présence du personnel de sécurité dans leur s quartiers (82%).

Le graphique 9 indique, en outre, la composition des facteurs principaux utiles à faciliter un retour durable : d’abord la sécurité puis la remise en place de l’état de droit et de l’ordre et les réparations de la maison. Travailler sur ces piliers principaux permettraient d’ouvrir la voie aux retours.

Les graphiques 10 et 11 ci-dessous montrent les lieux par préfecture et par ville des retours projetés. Bangui et Ombella Mpoko sont les principales destinations par préfecture tandis que Bangui, Bimbo et Bégoua sont les villes principales prévues de retour.

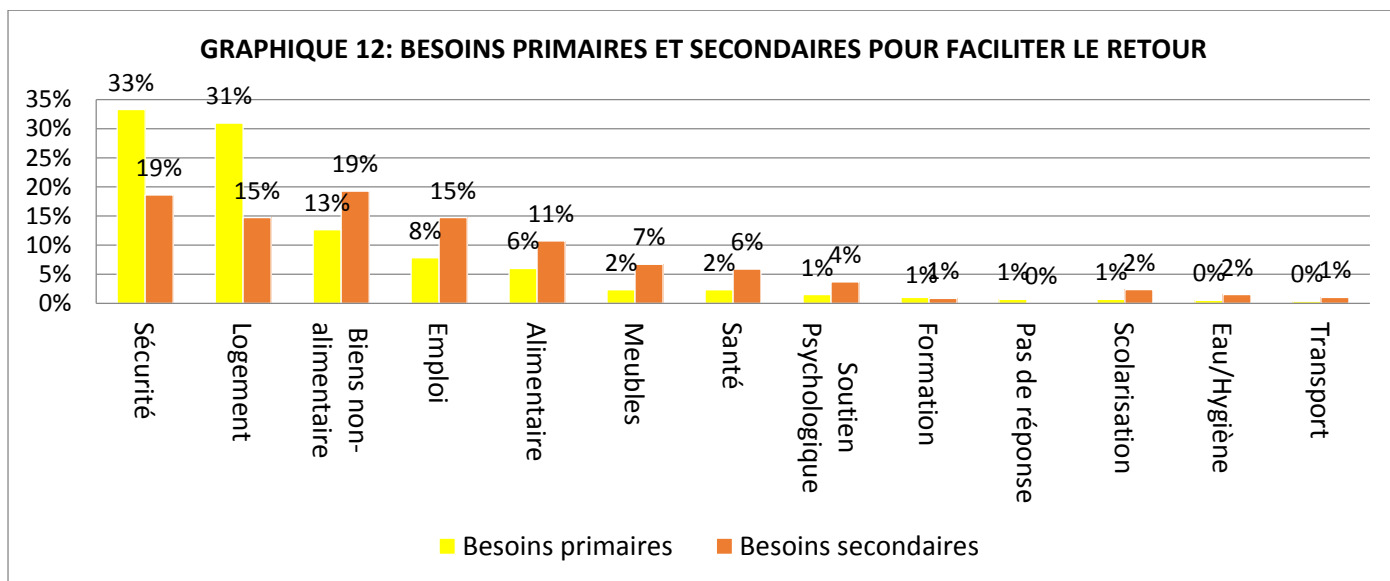


3D. BESOINS

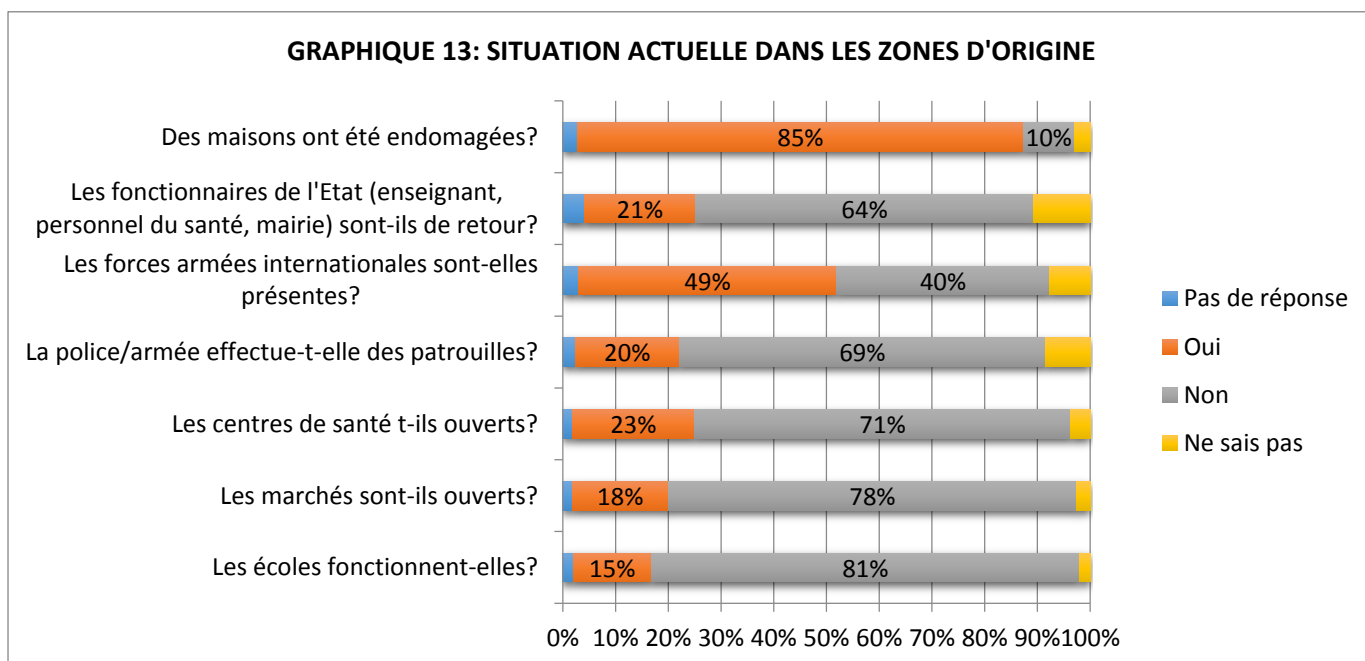
Cette section identifie les besoins primaires et secondaires à satisfaire pour faciliter les processus de retour des PDI à leurs lieux d’origine.

Le graphique 12 montre la réponse ventilée des répondants relative aux besoins primaires et secondaires. La sécurité, le logement et les articles non alimentaires, dans cet ordre, sont les premiers besoins identifiés pour faciliter le retour des PDI dans leurs quartiers d’origine. Les mêmes besoins sont également énumérés comme besoins secondaires et c’est l’emploi et la nourriture qui ont été indiqués également par 15% et 11% respectivement.

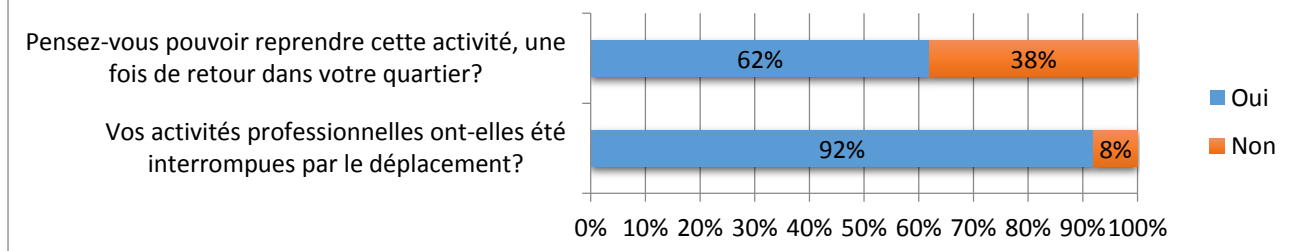
D'autres options, y compris les transports, l'eau, la formation, le soutien psychologique et la santé, ont été indiquées uniquement marginalement, avec des pourcentages qui varient de 0% à 6%.



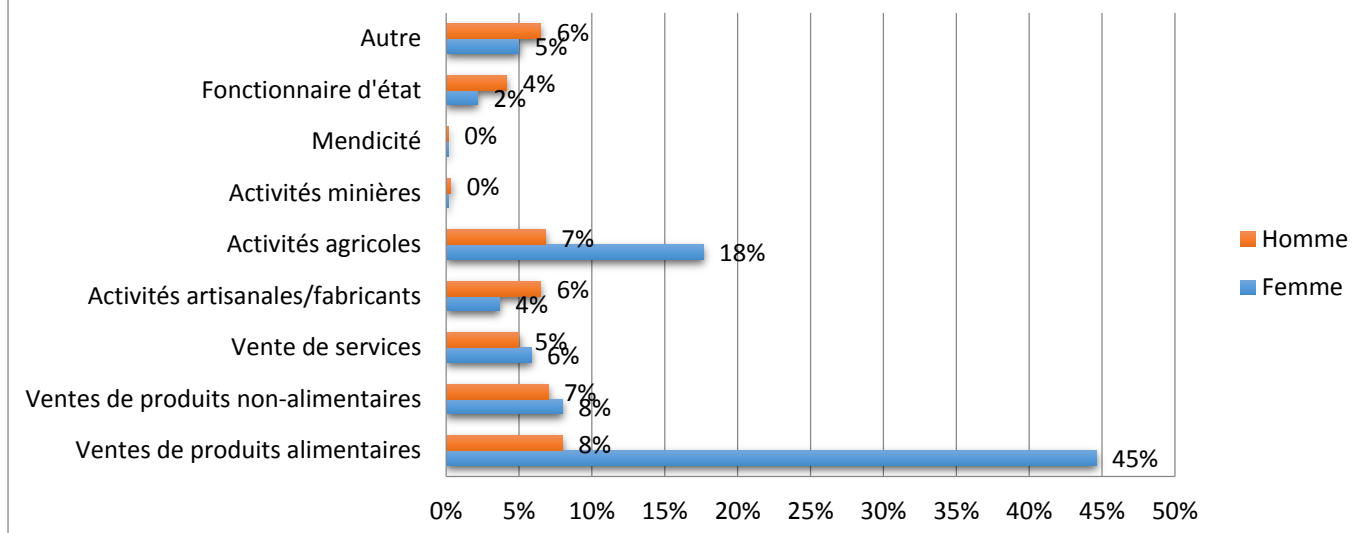
En comparaison avec l'enquête précédente, le graphique 13 montre que la perception des PDI de la disponibilité des services dans leurs lieux d'origine a diminué. Le pourcentage des répondants qui ont déclaré que les marchés sont ouverts a diminué et est passé de 39% à 18%. La disponibilité signalée des services publics a elle aussi diminué, y compris les écoles (diminution de 20% à 15%), les centres sanitaires (diminution 39% à 23%) et la présence des fonctionnaires (diminution de 32% à 21%). La présence signalée des forces militaires internationales a également diminué et est passée de 57% à 49%. Ainsi que les patrouilles de police et de l'armée (diminution de 25% à 20%).



Comme le montre le graphique 14, 92% des interviewés ont indiqué que leurs activités génératrices régulières de revenus ont été interrompues. Le nombre des personnes convaincues qu'il leur sera possible de retrouver leurs activités régulières, génératrices de revenus, a augmenté et il est passé de 59% de l'enquête précédente à 62%.

GRAPHIQUE 14: ACTIVITÉS GÉNÉRATRICES DE REVENUS

Le graphique 15 indique que les principales activités génératrices de revenus des répondants avant le déplacement provenaient des ventes de produits alimentaires, pour les hommes (8%) et les femmes (45%). Puis venaient les activités agricoles, 18% pour les femmes et 7% pour les hommes.

GRAPHIQUE 15: ACTIVITÉS GÉNÉRATRICES DE REVENUS AVANT LE DÉPLACEMENT (PAR SEXE)

CONCLUSION

Depuis le mois dernier, le nombre de sites de déplacement est resté identique, à savoir entre 43 et 44 sites, mais le nombre de personnes déplacées a diminué de 135.943 à 117.379. Cette donnée représente une amélioration de la qualité des évaluations dans la mesure où les chiffres actuels sont plus fiables que ceux de janvier ou février. Ou elle peut indiquer que les sites sont moins peuplés et qu'un processus de retour, pour si lent qu'il soit et non systématique, est en cours, surtout durant ces derniers mois.

Les régions critiques comme PK5 bénéficient d'une présence plus visible des forces militaires tandis que d'autres services élémentaires par quartier, comme les écoles et les centres sanitaires, ont redémarré leurs activités et attirent la population déplacée pour qu'elle revienne dans les quartiers.

Une augmentation de la sécurité dans les zones de retour reste la difficulté la plus critique à surmonter pour permettre un retour durable mais d'autres interventions semblent maintenant tout aussi importantes, sinon

davantage, surtout le logement et l'emploi, pour ceux qui ont perdu leurs effets personnels à la suite des événements de décembre 2013.

La crise économique aiguë reste la toile de fond de ce tableau complexe. Échanger des effets personnels, des outils de travail et d'autres biens personnels (biens durables) pour acheter de la nourriture (biens non durables) est un signe évident du fait que les personnes ne relèvent pas les défis actuels et qu'elles n'ont pas d'autre choix que vendre leurs effets personnels pour résister encore un jour ou encore une semaine. Réduire les portions alimentaires et le nombre de repas représentent d'autres mesures drastiques pour faire face à cette situation critique.

Comme il fallait s'y attendre, il y a un lien évident entre le niveau de revenus et la durée de la permanence dans les sites de déplacement. Après plus de six mois, la population la plus vulnérable reste déplacée, tandis que les individus et les ménages qui en avaient les moyens et étaient soutenus avaient déjà quitté les sites.

La majorité (66%) des ménages déplacés à Bangui indique qu'ils n'ont pas les moyens financiers nécessaires pour revenir dans un futur proche. Tandis que la situation sera suivie de près, des solutions viables devraient être rapidement identifiées et mises en œuvre pour réduire le potentiel du déplacement spontané actuel, déclenché par une situation de violence et d'insécurité, pour éviter qu'il ne devienne une situation permanente ou continue de déplacement par suite du manque de moyens financiers ou d'options de conditions de vie leur permettant de revenir à vivre en dehors des sites. Il est trop tôt pour constater des conditions de déplacement à long terme mais c'est certainement un risque qui ne cessera d'augmenter si des solutions favorables à un retour durable ne sont pas mises au point au cours des prochaines semaines à venir.

ANNEXE A: QUESTIONNAIRE DTM

ENQUETE SUR LES INTENTIONS / CONDITIONS DE RETOUR DES DEPLACES INTERNES A BANGUI - MAI 2014

Date	jj/ mm/2014	SSID		Nom du site	
Arrondissement				Quartier	
Personne enquêtée	<input type="radio"/> Homme <input type="radio"/> Femme	Age		Nombre de membres dans la famille	
1. Quand est-ce que vous avez quitté votre lieu d'origine ?	<input type="radio"/> Mai 2014 <input type="radio"/> Avril 2014 <input type="radio"/> Mars 2014 <input type="radio"/> Février 2014		<input type="radio"/> Janvier 2014 <input type="radio"/> Décembre 2013 <input type="radio"/> Avant Décembre 2013		
2. Lieu d'origine	Prefecture Sous prefecture Ville/village Arrondissement (si Bangui) Quartier (si Bangui)				
3. Pour quelles raisons avez-vous quitté ce lieu d'origine ? (plusieurs choix)	<input type="checkbox"/> 1. Insécurité sur le lieu d'origine <input type="checkbox"/> 2. Je viens vendre biens et produit alimentaires sur le marché du site <input type="checkbox"/> 3. Raisons économiques <input type="checkbox"/> 4. Maison brûlée/maisons endommagées <input type="checkbox"/> 5. Attaque(s) sur le quartier/village <input type="checkbox"/> 6. Conflits intercommunautaires <input type="checkbox"/> 7. Pillage <input type="checkbox"/> 8. Fuite de mes voisins <input type="checkbox"/> 9. Fuite de ma famille <input type="checkbox"/> 10. Par ce qu'on m'a obligé <input type="checkbox"/> 11. Bloqué par la crise <input type="checkbox"/> 12. Menaces physique <input type="checkbox"/> 13. Autre, précisez :				
4. Ce site est-il votre 1er site de déplacement ou êtes-vous restés dans d'autres sites avant d'arriver ici ?	<input type="radio"/> OUI, c'est mon premier site de déplacement <input type="radio"/> NON, je suis d'abord passé par d'autres sites avant				
5. Au cours des deux dernières semaines, avez-vous...					
4a. Emprunter de l'argent ?	<input type="radio"/> 1. Oui <input type="radio"/> 2. Non <input type="radio"/> 3. Ne Sais Pas	4b. Acheter de la nourriture à crédit ?	<input type="radio"/> 1. Oui <input type="radio"/> 2. Non <input type="radio"/> 3. Ne Sais pas		
4c. Envoyer des membres de la famille vivre ailleurs que dans le site ?	<input type="radio"/> 1. Oui <input type="radio"/> 2. Non <input type="radio"/> 3. Ne Sais Pas				
4d. Réduit les portions alimentaires des membres de la famille ?	<input type="radio"/> 1. Oui <input type="radio"/> 2. Non <input type="radio"/> 3. Ne Sais Pas				
4e. Réduit l'alimentation des adultes pour nourrir les enfants ?	<input type="radio"/> 1. Oui <input type="radio"/> 2. Non <input type="radio"/> 3. Ne Sais Pas				
4f. Réduit le nombre de repas par jour ?	<input type="radio"/> 1. Oui <input type="radio"/> 2. Non <input type="radio"/> 3. Ne Sais Pas				
4g. Passer des journées entières sans manger	<input type="radio"/> 1. Oui <input type="radio"/> 2. Non <input type="radio"/> 3. Ne Sais Pas				
4h. Vente des biens pour pouvoir acheter de la nourriture	<input type="radio"/> 1. Oui <input type="radio"/> 2. Non <input type="radio"/> 3. Ne Sais Pas				
4i. Reçu des dons de nourritures (entraide) ?	<input type="radio"/> 1. Oui <input type="radio"/> 2. Non <input type="radio"/> 3. Ne Sais Pas				
4j. Utilisé (vendu, mangé) vos ressources de travail (outils, stocks, semences agricoles) ?	<input type="radio"/> 1. Oui <input type="radio"/> 2. Non <input type="radio"/> 3. Ne Sais Pas				
4k. Quels problèmes vous ou votre famille avez-vous actuellement ici ?	<input type="checkbox"/> 1. Manque de documents d'identité <input type="checkbox"/> 2. Hostilité de la communauté hôte <input type="checkbox"/> 3. Insécurité <input type="checkbox"/> 4. fermeture du site <input type="checkbox"/> 5. Interruption de l'aide humanitaire <input type="checkbox"/> 6. Conditions de vie <input type="checkbox"/> 7. Accès à la nourriture <input type="checkbox"/> 8. Accès à l'eau <input type="checkbox"/> 9. Accès à l'éducation <input type="checkbox"/> 10. Pas d'abris <input type="checkbox"/> 11. les pluies <input type="checkbox"/> 12. Problèmes d'hygiène/d'assainissement <input type="checkbox"/> 13. Vols <input type="checkbox"/> 14. Violence <input type="checkbox"/> 15. Absence de travail <input type="checkbox"/> 16. Vulnérabilité économique <input type="checkbox"/> 17. Autre à préciser :				
5a. Pensez-vous quitter le lieu de déplacement actuel dans les 4 prochaines semaines ?	<input type="radio"/> 1. Oui, je veux retourner sur mon lieu d'origine	5b. Lieu de retour ?		Pays	
	<input type="radio"/> 2. Oui, je veux aller dans une nouvelle région.	Préfecture			
	<input type="radio"/> 3. Oui, je veux aller dans mon pays d'origine.	Sous-préfecture			
	<input type="radio"/> 4. Non, je veux rester sur place.	Ville / village			
<input type="radio"/> 5. Autre:	Arr.		Quartier		

<p>6. Si vous avez l'intention de retourner sur votre lieu d'origine et de quitter le site, qu'est-ce qui vous empêche de le faire dès aujourd'hui ? (<i>plusieurs choix</i>)</p>	<ul style="list-style-type: none"> <input type="checkbox"/> 1. Je n'ai pas les moyens financiers de rentrer. <input type="checkbox"/> 2. Mon logement est détruit <input type="checkbox"/> 3. Mes biens volés. <input type="checkbox"/> 4. Mes économies ont été pillées <input type="checkbox"/> 5. J'ai des activités économiques sur le site. <input type="checkbox"/> 6. Absence des forces de l'ordre. <input type="checkbox"/> 7. Je ne me sens pas en sécurité dans les rues de mon quartier d'origine <input type="checkbox"/> 8. Car je veux bénéficier de l'aide des organisations internationale. <input type="checkbox"/> 9. Je veux attendre de voir comment la situation politique et sécuritaire évolue. <input type="checkbox"/> 10. Pas de reprise des activités économiques sur ma zone de retour <input type="checkbox"/> 11. Autre, précisez : 												
<p>7. Supposons que vous avez un membre de votre famille qui vit dans le site actuellement. Quelles sont les conditions qui feraient que ce proche quitte le site dans les prochains jours et retourne dans son lieu d'origine ? (<i>plusieurs choix</i>)</p>	<ul style="list-style-type: none"> <input type="checkbox"/> 1. Assurer la présence des forces de l'ordre dans mon quartier. <input type="checkbox"/> 2. Bénéficier de l'aide internationale dans les quartiers. <input type="checkbox"/> 3. La tenue des élections présidentielles. <input type="checkbox"/> 4. Réparation de mon logement <input type="checkbox"/> 5. Retour d'un Etat de Droit dans mon quartier. <input type="checkbox"/> 6. Ne plus entendre des coups de feu la nuit. <input type="checkbox"/> 7. Amélioration de l'accès aux services de base (eau, nourriture, éducation, sante, etc.) <input type="checkbox"/> 8. Autre, précisez : 												
<p>7b Comment saurez-vous que la sécurité est rétablie dans les quartiers?</p>	<ul style="list-style-type: none"> <input type="checkbox"/> 1. Patrouille de la sangaris dans les quartiers <input type="checkbox"/> 2. Patrouille de la MISCA dans les quartiers <input type="checkbox"/> 3. Patrouille des FACA dans les quartiers <input type="checkbox"/> 4. Patrouille de la gendarmerie dans les quartiers <input type="checkbox"/> 5. Patrouille de la police dans les quartiers <input type="checkbox"/> 6. Retour (massif) des gens de mon quartier <input type="checkbox"/> 7. Quand on entendra plus des tirs <input type="checkbox"/> 8. Quand tous les Balaka seront partis <input type="checkbox"/> 9. Quand tous les séléka seront partis <input type="checkbox"/> 10. Quand les Balaka auront été désarmés <input type="checkbox"/> 11. Quand les séléka auront été désarmés <input type="checkbox"/> 12. Quand les militaires internationaux seront partis <input type="checkbox"/> 13. Quand la justice sera rétablie/l'impunité finie <input type="checkbox"/> 14. Quand les coupables seront punis <input type="checkbox"/> 15. Quand l'Etat sera renforcé <input type="checkbox"/> 16. Quand la MINUSCA sera déployée <input type="checkbox"/> 17. Après les élections <input type="checkbox"/> 18. Quand tous les musulmans seront revenus <input type="checkbox"/> 19. Quand tous les musulmans seront partis <input type="checkbox"/> 20. Quand tous les chrétiens seront partis <input type="checkbox"/> 21. Quand tous les chrétiens seront revenus <input type="checkbox"/> 22. La sécurité ne sera jamais rétablie <input type="checkbox"/> 23. Je ne sais pas 												
<p>8. Quel est votre besoin le plus urgent dans votre lieu d'origine. (1 choix)</p>	<table border="0"> <tr> <td><input type="radio"/> 1. Logement</td> <td><input type="radio"/> 4. Meubles</td> <td><input type="radio"/> 7. Scolarisation</td> <td><input type="radio"/> 10. Eau/Hygiène</td> </tr> <tr> <td><input type="radio"/> 2. Alimentaire</td> <td><input type="radio"/> 5. Soutien Psychologique</td> <td><input type="radio"/> 8. Sécurité</td> <td><input type="radio"/> 11. Emploi</td> </tr> <tr> <td><input type="radio"/> 3. Biens non-alimentaire</td> <td><input type="radio"/> 6. Santé</td> <td><input type="radio"/> 9. Transport</td> <td><input type="radio"/> 12. Formation</td> </tr> </table>	<input type="radio"/> 1. Logement	<input type="radio"/> 4. Meubles	<input type="radio"/> 7. Scolarisation	<input type="radio"/> 10. Eau/Hygiène	<input type="radio"/> 2. Alimentaire	<input type="radio"/> 5. Soutien Psychologique	<input type="radio"/> 8. Sécurité	<input type="radio"/> 11. Emploi	<input type="radio"/> 3. Biens non-alimentaire	<input type="radio"/> 6. Santé	<input type="radio"/> 9. Transport	<input type="radio"/> 12. Formation
<input type="radio"/> 1. Logement	<input type="radio"/> 4. Meubles	<input type="radio"/> 7. Scolarisation	<input type="radio"/> 10. Eau/Hygiène										
<input type="radio"/> 2. Alimentaire	<input type="radio"/> 5. Soutien Psychologique	<input type="radio"/> 8. Sécurité	<input type="radio"/> 11. Emploi										
<input type="radio"/> 3. Biens non-alimentaire	<input type="radio"/> 6. Santé	<input type="radio"/> 9. Transport	<input type="radio"/> 12. Formation										
<p>9. Quel est votre besoin secondaire dans votre lieu d'origine ? (1 choix)</p>	<table border="0"> <tr> <td><input type="radio"/> 1. Logement</td> <td><input type="radio"/> 4. Meubles</td> <td><input type="radio"/> 7. Scolarisation</td> <td><input type="radio"/> 10. Eau/Hygiène</td> </tr> <tr> <td><input type="radio"/> 2. Alimentaire</td> <td><input type="radio"/> 5. Soutien Psychologique</td> <td><input type="radio"/> 8. Sécurité</td> <td><input type="radio"/> 11. Emploi</td> </tr> <tr> <td><input type="radio"/> 3. Biens non-alimentaire</td> <td><input type="radio"/> 6. Santé</td> <td><input type="radio"/> 9. Transport</td> <td><input type="radio"/> 12. Formation</td> </tr> </table>	<input type="radio"/> 1. Logement	<input type="radio"/> 4. Meubles	<input type="radio"/> 7. Scolarisation	<input type="radio"/> 10. Eau/Hygiène	<input type="radio"/> 2. Alimentaire	<input type="radio"/> 5. Soutien Psychologique	<input type="radio"/> 8. Sécurité	<input type="radio"/> 11. Emploi	<input type="radio"/> 3. Biens non-alimentaire	<input type="radio"/> 6. Santé	<input type="radio"/> 9. Transport	<input type="radio"/> 12. Formation
<input type="radio"/> 1. Logement	<input type="radio"/> 4. Meubles	<input type="radio"/> 7. Scolarisation	<input type="radio"/> 10. Eau/Hygiène										
<input type="radio"/> 2. Alimentaire	<input type="radio"/> 5. Soutien Psychologique	<input type="radio"/> 8. Sécurité	<input type="radio"/> 11. Emploi										
<input type="radio"/> 3. Biens non-alimentaire	<input type="radio"/> 6. Santé	<input type="radio"/> 9. Transport	<input type="radio"/> 12. Formation										
Dans votre quartier d'origine,													
<p>10a. Les écoles fonctionnent-elles ?</p>	<input type="radio"/> 1. Oui <input type="radio"/> 2. Non <input type="radio"/> 3. Ne Sais Pas												
<p>10b. Les marchés sont-ils ouverts ?</p>	<input type="radio"/> 1. Oui <input type="radio"/> 2. Non <input type="radio"/> 3. Ne Sais Pas												
<p>10c. Les centres de sante t-ils ouverts ?</p>	<input type="radio"/> 1. Oui <input type="radio"/> 2. Non <input type="radio"/> 3. Ne Sais Pas												
<p>10d. La police/armée effectue-t-elle des patrouilles ?</p>	<input type="radio"/> 1. Oui <input type="radio"/> 2. Non <input type="radio"/> 3. Ne Sais Pas												
<p>10e. Les forces armées internationales sont-elles présentes ?</p>	<input type="radio"/> 1. Oui <input type="radio"/> 2. Non <input type="radio"/> 3. Ne Sais Pas												
<p>10f. Les fonctionnaires de l'Etat (enseignant, personnel de santé, mairie) sont-ils de retour ?</p>	<input type="radio"/> 1. Oui <input type="radio"/> 2. Non <input type="radio"/> 3. Ne Sais Pas												
<p>10g. Des maisons ont été endommagées ?</p>	<input type="radio"/> 1. Oui <input type="radio"/> 2. Non <input type="radio"/> 3. Ne Sais Pas												
<p>11. Quelles étaient vos occupations professionnelles avant le déplacement (<i>plusieurs choix</i>)</p>	<ul style="list-style-type: none"> <input type="checkbox"/> 1. Ventes de produits alimentaires <input type="checkbox"/> 2. Ventes de produits non-alimentaires (pièces auto, vêtements, outils, etc.) <input type="checkbox"/> 3. Vente de services (cartes téléphoniques, réparations voitures, femme de ménages) <input type="checkbox"/> 4. Activités artisanales/fabricants <input type="checkbox"/> 5. Activités agricoles (maraichage, élevage, pêche) <input type="checkbox"/> 6. Activités minières <input type="checkbox"/> 7. Mendicité <input type="checkbox"/> 8. Fonctionnaire d'état <input type="checkbox"/> 9. Autre, précisez : 												
<p>12. Vos activités professionnelles ont-elles été interrompues par le déplacement ?</p>	<input type="radio"/> 1. Oui <input type="radio"/> 2. Non <input type="radio"/> 3. Ne Sais Pas												
<p>13a. Pensez-vous pouvoir reprendre cette activité, une fois de retour dans votre quartier ?</p>	<input type="radio"/> 1. Oui <input type="radio"/> 2. Non <input type="radio"/> 3. Ne Sais Pas												
<p>13b. Si NON à la question 13a, pourquoi ?</p>	<ul style="list-style-type: none"> <input type="checkbox"/> 1. Perte des moyens et outils pour l'activité professionnelle <input type="checkbox"/> 2. Effondrement de l'Etat/absence de structures étatiques <input type="checkbox"/> 3. Taux de chômage trop élevé <input type="checkbox"/> 4. Pas de paiement des salaires 												

The Displacement Tracking Matrix activities are funded by:



Humanitarian Aid



International Organization for Migration (IOM)
Organisation internationale pour les migrations (OIM)
Organización Internacional para las Migraciones (OIM)