

DTM

SEGUIMIENTO DE FLUJOS DE POBLACIÓN MIGRANTE



Tenosique - México
Abril 2023

 **OIM**
ONU MIGRACIÓN



DTM Contacto:



iommexicodtm@iom.int

CONTENIDO

1. Introducción	<u>4</u>
2. Metodología	<u>4</u>
3. Perfil Sociodemográfico	<u>5</u>
4. Ruta	<u>7</u>
5. Servicios de Salud	<u>8</u>
6. Factores que Influyen en la Migración	<u>8</u>
7. Perfil de personas en situación de vulnerabilidad	<u>9</u>
8. Riesgos en el viaje	<u>10</u>
9. Acceso a servicios Legales y Consulares	<u>10</u>
10. Retorno	<u>11</u>
11. Comunicación e información	<u>12</u>



I. INTRODUCCIÓN

La Organización Internacional para las Migraciones (OIM) presenta el actual informe de la Matriz de Seguimiento de Desplazamiento (Displacement Tracking Matrix- DTM, por sus siglas en inglés).

En este ejercicio se consideran Tenosique, Tabasco y Tapachula, Chiapas durante el mes de abril 2023.

La presente DTM se enmarca en los esfuerzos generados desde el Diccionario Regional y Global de datos a fin de guiar la programación de respuestas en terreno basada en datos confiables, actualizados y comparables a nivel regional.

Se seleccionaron los municipios de Tenosique y Tapachula por ser de los principales puntos por los que transitan las

2. METODOLOGÍA

La Matriz de Seguimiento de Desplazamiento (DTM, por sus siglas en inglés) es una herramienta de seguimiento y monitoreo del desplazamiento y movilidad de poblaciones. Se desarrolló en 2004 para proporcionar información crítica a las y los tomadores de decisiones a fin de contribuir a una mejor comprensión de los flujos migratorios, así como apoyar la promoción de la migración digna, segura y ordenada.

En esta ocasión, la encuesta utilizada incluye nueve secciones: información sociodemográfica, rutas, servicios de salud, factores influyentes en la migración, perfil de personas en situación de vulnerabilidad, riesgos en el viaje, acceso a servicios legales y consulares, retorno, así como comunicación e información.

Las encuestas fueron realizadas por un equipo de tres personas: dos colegas mujeres y un colega hombre.

Correspondiente al levantamiento en Tenosique, Tabasco, la OIM realizó 144 encuestas aleatorias e individuales, durante abril 2023 en diferentes puntos del municipio.

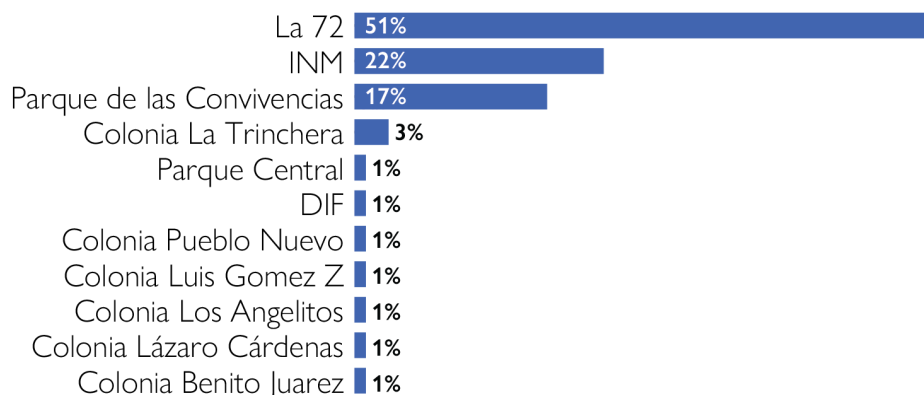
Albergues:

- » La 72 Hogar Refugio para Personas Migrantes

Espacio público:

- » Afueras DIF municipal
- » Afueras del Instituto Nacional de Migración
- » Parque central
- » Parque de las Convivencias
- » Diversas colonias

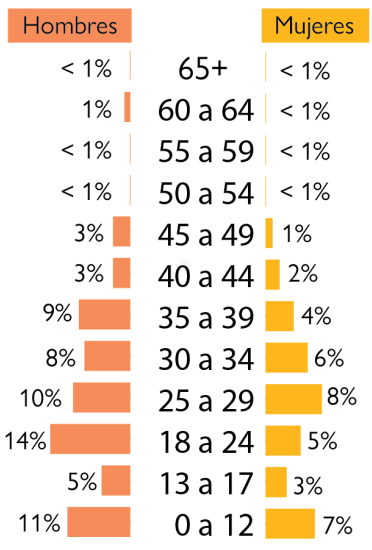
Distribución de encuestas realizadas por espacio



Se encuestaron 144 personas: 39 mujeres (27%) y 105 (73%) hombres.

3. PERFIL SOCIODEMOGRÁFICO

Edades de las personas incluidas en el grupo de viaje



Edad promedio **25 años**,
y edad máxima registrada **66 años**



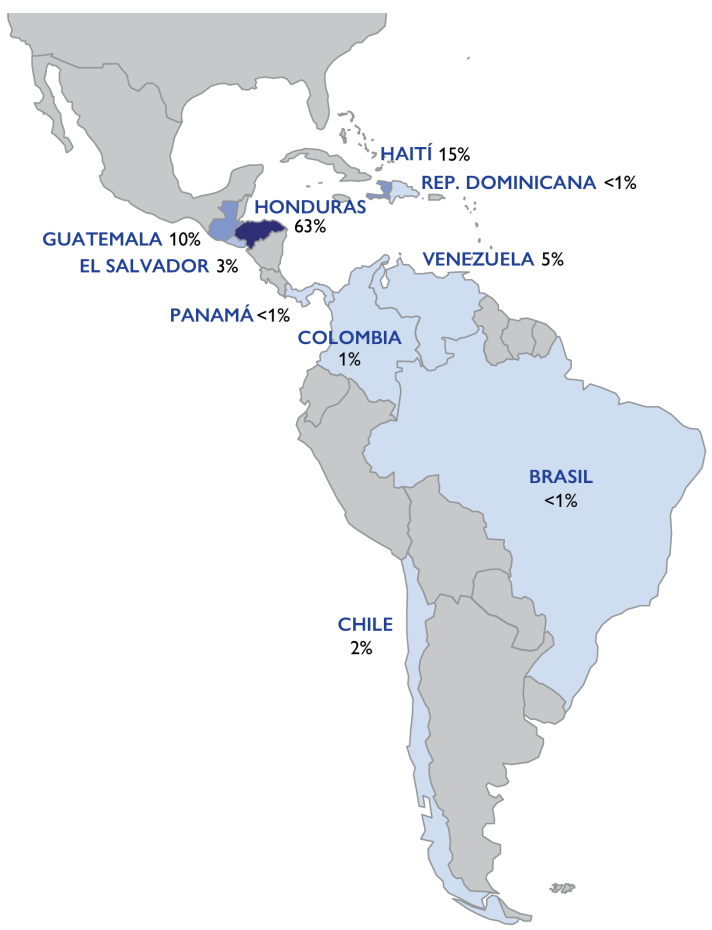
26 años
edad promedio
66 años
edad máxima



24 años
edad promedio
48 años
edad máxima

El **45 por ciento** de las personas en el grupo de viaje tienen 24 años de edad o menos. Asimismo, una de cada cuatro personas identificadas en los grupos familiares es menor de 18 años (26%).

Nacionalidad de origen*



Se identificaron personas de **10 países diferentes**. La distribución por nacionalidad indica que la mayoría de personas encuestadas son de Honduras, Haití y Guatemala.

El **63 por ciento** de las personas es originaria de la República de Honduras. En todos los periodos de observación se ha presentado como la nacionalidad con mayor presencia. Por otro lado, **88 por ciento** de las personas son hondureñas, haitianas o guatemaltecas.


Se advierte que uno por ciento de las personas tienen más de una nacionalidad. Específicamente una persona haitiana con segunda nacionalidad de Chile, así como una persona que se negó a declarar su primera nacionalidad pero con segunda nacionalidad nicaragüense.

Fuente: Microsoft / Nota: Este mapa es solo para fines ilustrativos. Los nombres y las fronteras indicadas en este mapa, así no implican su reconocimiento o aceptación oficial por parte de la Organización Internacional para las Migraciones

Escolaridad

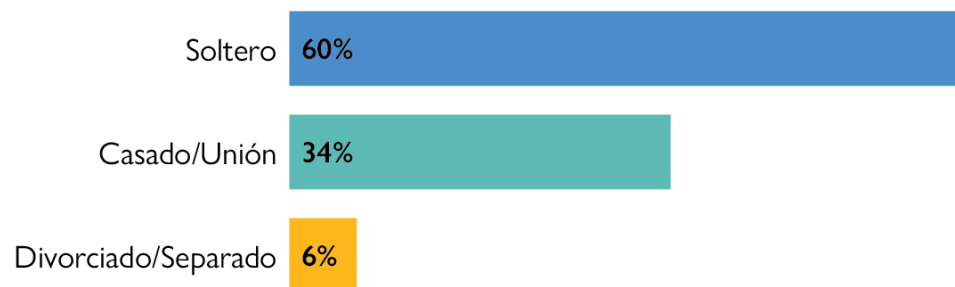
El **63 por ciento** de las personas refirieron no haber estudiado un nivel superior a la primaria. Asimismo, **28 por ciento** menciona haber completado la educación secundaria, ya sea inferior o superior. ¹

En el mismo sentido, se identifica que **9 por ciento** de las personas en el grupo de viaje cuentan con estudios universitarios o formación técnica. Por otro lado, 35 por ciento no ha concluido ningún nivel educativo



■ Hombres ■ Mujeres

Estado Civil



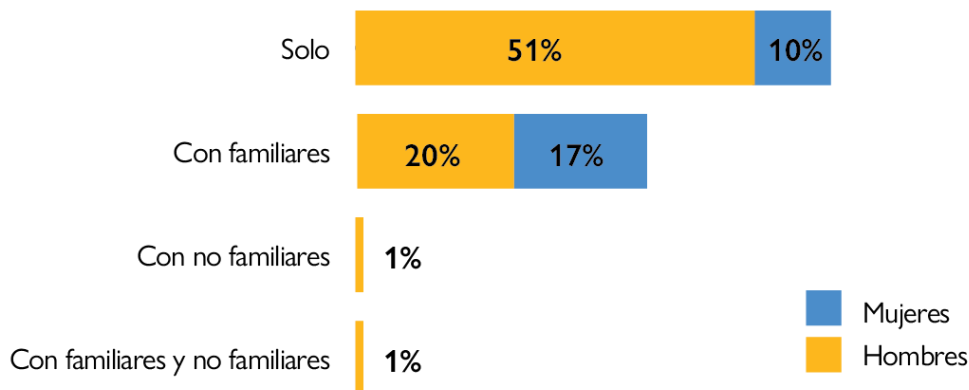
Por otro lado, **60 por ciento** de las personas encuestadas están solteras, el segundo estado más frecuente son las personas casadas o en unión libre (34%). Asimismo, aunque en menor proporción, también se encuestaron personas divorciadas (6%).

Grupo de Viaje

» El **61 por ciento** de las personas mencionaron viajar solos que representa un incremento del 10 por ciento en relación a marzo 2023. Se registran cinco hombres por cada mujer en la misma situación.

» El **37 por ciento** de las personas mencionan viajar con familiares lo que es un decremento de 10 por ciento en comparación a marzo de 2023.

» El **dos por ciento** afirma viajar con no familiares y, con familiares y no familiares.



■ Mujeres
■ Hombres

En cuanto a la situación laboral en su lugar de origen, el **64 por ciento** de las personas encuestadas se encontraban empleadas. Sin embargo, **71 por ciento** recibían ingresos insuficientes para satisfacer sus necesidades básicas.

¹. De acuerdo con la Clasificación Internacional Normalizada de la Educación, la educación secundaria inferior se inicia tras cuatro a siete años de educación. Los programas clasificados en este nivel pueden recibir distintas denominaciones, por ejemplo: escuela secundaria (primer ciclo/grados inferiores), escuela media, junior secondary school, middle school o junior high school. Asimismo, la educación secundaria superior suele consolidar la educación secundaria, la cual usualmente comienza después de los 8 a 11 años de educación. Los programas clasificados en este nivel pueden recibir distintas denominaciones, por ejemplo: escuela secundaria (segunda etapa/ grados superiores), senior secondary school o (senior) high school.

4. RUTA

» Promedio de países recorridos 3

» El **93 por ciento** de las personas encuestadas afirman no tener visa de ningún país

» El **siete por ciento** restante afirmó contar con visa para alguno de los siguientes países: Chile, Brasil, Costa Rica, México y República Dominicana.

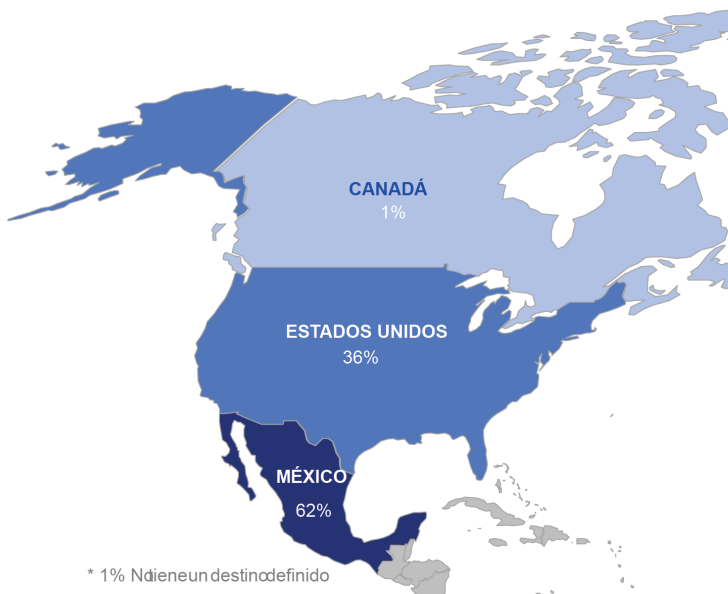
País de destino

El **62 por ciento** de las personas encuestadas busca permanecer en México como destino final. En el mismo sentido, **36 por ciento** tiene como destino final Estados Unidos de América, uno por ciento se dirige hacia Canadá y el uno por ciento no cuenta con destino definido.

País de destino alternativo

Por otro lado, el **44 por ciento** de las personas encuestadas no tiene un destino alternativo definido. Por otro lado, el **24 por ciento** identifica México como destino alternativo, seguido de Estados Unidos de América (22%), Canadá (8%), Honduras (2%) y Costa Rica (<1%).

País de destino

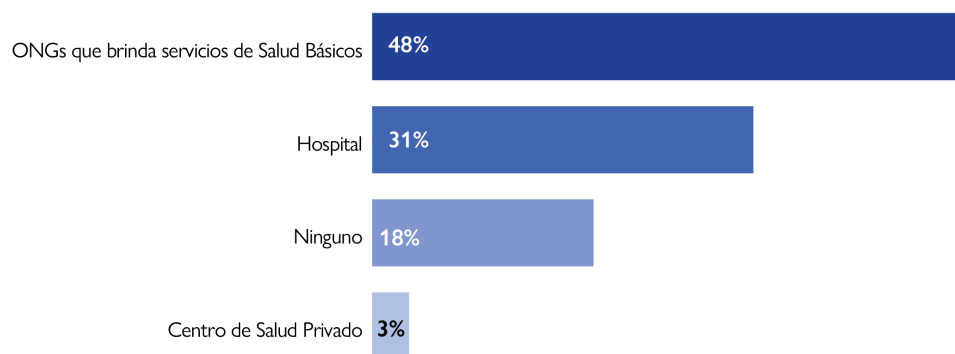


País de destino alternativo



2. Se consideran las personas que contestaron "ningún país", así como quienes no identifican un destino alternativo definido.

5. SERVICIOS DE SALUD



El **48 por ciento** de las personas encuestadas refirieron atenderse con ONGs que brindan servicios de salud básicos, seguido por hospitales (31%) y centros de salud privados (3%). Por otro lado, el **18 por ciento** mencionó no atenderse en ningún lugar.

En este sentido, ocho por ciento de las mujeres encuestadas (o alguna de la unidad familiar) mencionaron necesitar algún tipo de atención en salud sexual y reproductiva.

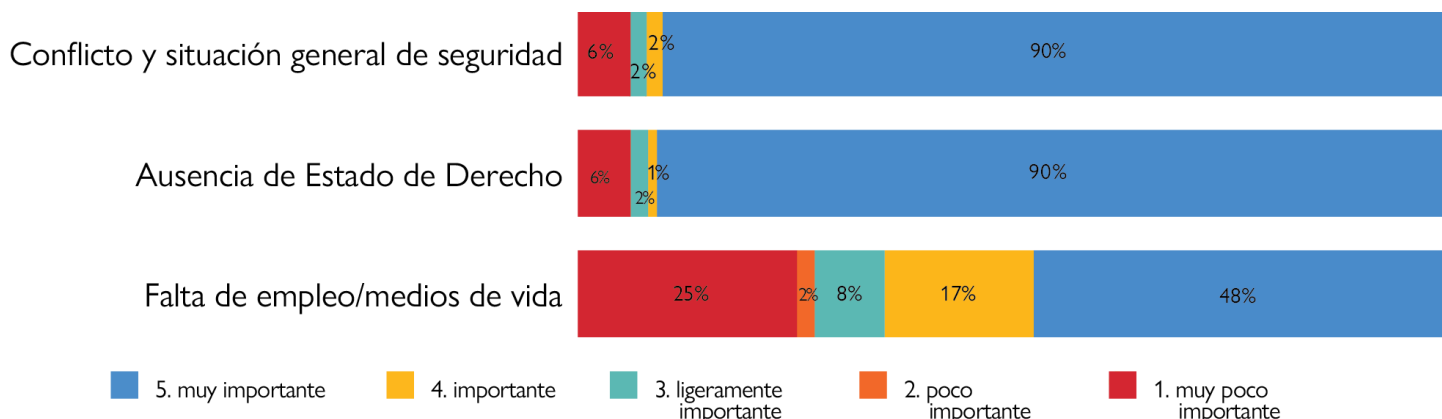
6. FACTORES QUE INFLUYEN EN LA MIGRACIÓN



De las personas encuestadas, **7 por ciento** mencionaron migrar por razones asociadas al impacto de desastres, degradación ambiental o cambio climático. Específicamente por terremotos, desprendimiento de tierras, inundaciones y ciclones.

Importancia en su decisión de abandonar su país

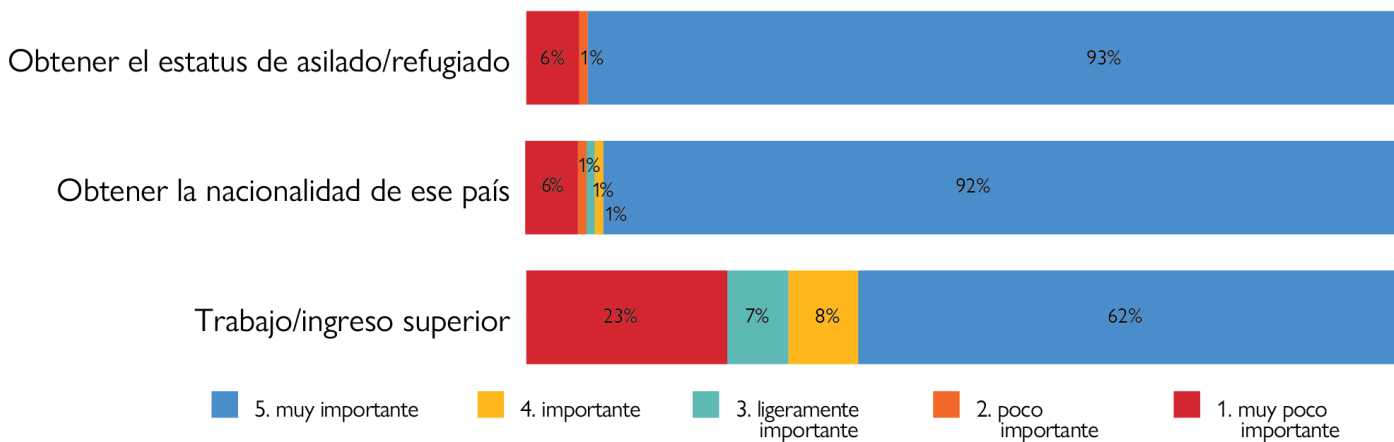
Los conflictos y situación general de seguridad son el principal factor asociado a la decisión de salir del país de origen³. Lo anterior debido a que **90 por ciento** de las personas encuestadas lo identificaron como “muy importante” y **2 por ciento** como “importante”. Otros factores en un rango similar son la ausencia de Estado de Derecho y falta de empleo.



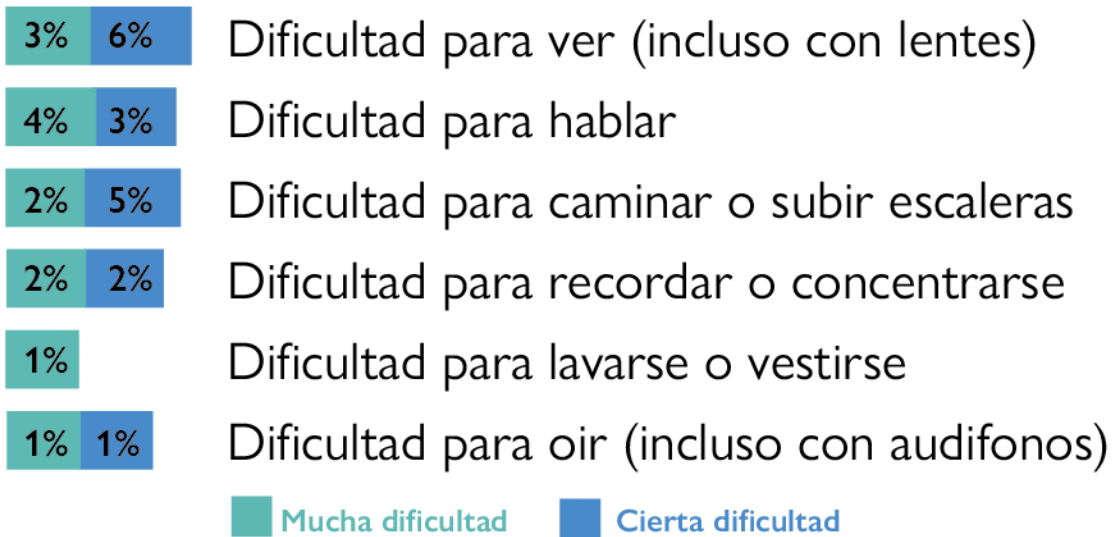
3. Se les comunicaron a las personas encuestadas diferentes razones asociadas a la elección de país destino. Si bien se les pidió asociar cada oración a un grado de importancia, es posible que la razón más importante para salir de su país de origen o escoger país de destino no se encuentre registrada.

Importancia en su elección de país destino

De acuerdo con las personas encuestadas, obtener el estatus de asilado o refugiado es uno de los factores al que se le atribuye mayor importancia al elegir un país destino, ya que **93 por ciento** le atribuyó ser "muy importante". Adicionalmente, obtener la nacionalidad de ese país y conseguir un ingreso superior fueron identificados como las siguientes razones de mayor peso al elegir un país de destino.



7. PERFIL DE PERSONAS EN SITUACIÓN DE VULNERABILIDAD



En cuanto a la identificación de personas con algún tipo de discapacidad, el **9 por ciento** de las personas encuestadas refirieron experimentar algún grado de dificultad para ver (incluso con lentes), seguido de la dificultad para hablar y subir escaleras (7%).

Se advierte que **10 por ciento** de las mujeres se encuentran embarazadas o lactando.

8. RIESGOS EN EL VIAJE

- » El 12 por ciento han viajado con un guía.
- » Máximo pagado: 5000 USD

- » En promedio, pagaron 1138 USD a su guía
- » Mínimo pagado: 20 USD

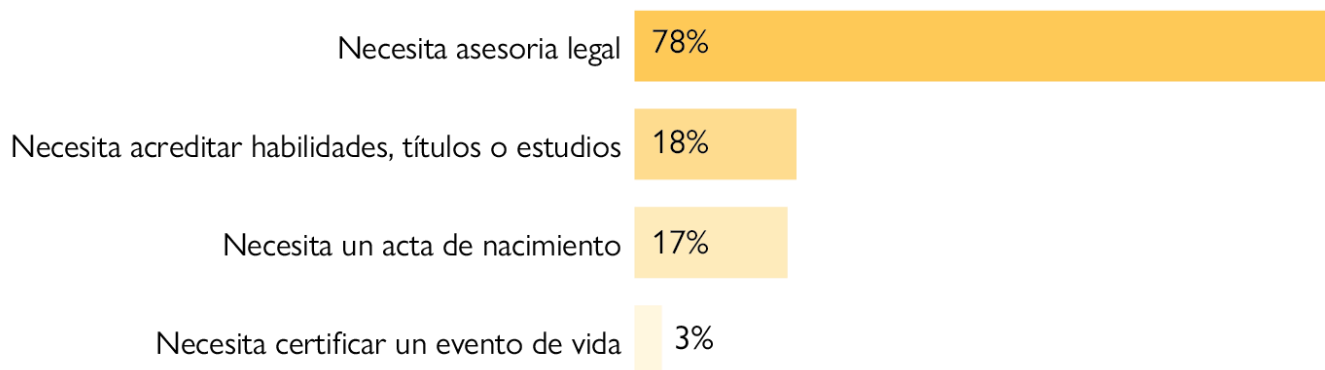
El **61 por ciento** de las personas que mencionaron viajar con un guía lo contactaron para llegar a México. Estas residían en Chile, Brasil, Honduras, Guatemala y El Salvador. Asimismo, el **34 por ciento** lo contactó para llegar a Panamá, quienes residían en Chile y Colombia.

Por otro lado, se identifica a Nicaragua como otro destino acordado con los guías.

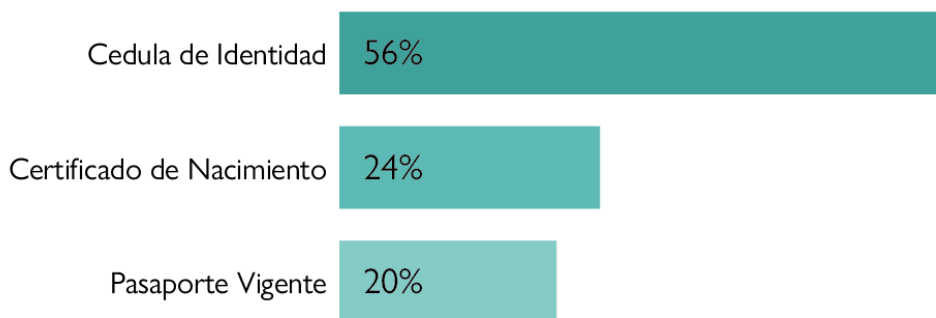
El **12 por ciento** expresaron haber realizado un trabajo o actividad; sin recibir el pago acordado y 1 por ciento ha sido obligado a realizar un trabajo u otra actividad en contra de su voluntad.

El **25 por ciento** de las personas encuestadas expresaron haber experimentado discriminación durante el viaje

9. ACCESO A SERVICIOS LEGALES Y CONSULARES



El **78 por ciento** expresó necesitar asesoría legal para conocer sus opciones migratorias, así como **18 por ciento** necesita acreditar estudios.



La mayoría de las personas encuestadas cuenta con cédula de identidad (56%). Asimismo, el **24 por ciento** posee certificado de nacimiento y el **20 por ciento** estante tiene pasaporte vigente.

10. RETORNO

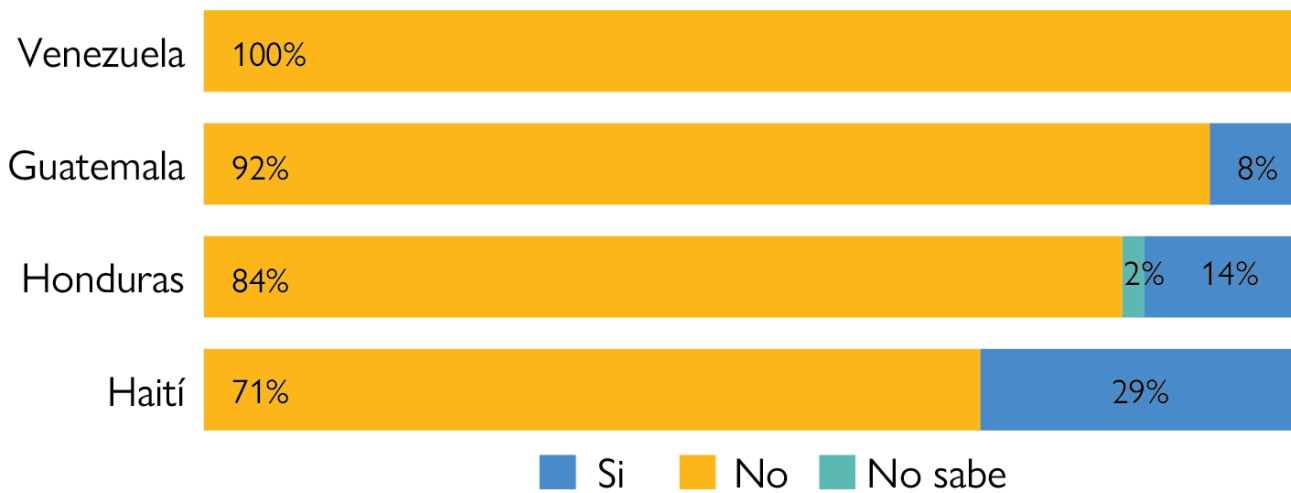
» El **81 por ciento** de las personas encuestadas expresaron no tener intención de regresar a su país de origen. Las personas que iniciaron su viaje desde Venezuela son quienes tienen menor intención de retorno, ya que **100 por ciento** mencionó no tener intención de regresar. Seguido por las personas que salieron de Guatemala (92%), Honduras (84%) y Haití (73%).

Por otro lado, el 22 por ciento de las personas encuestadas refirieron tener la intención de regresar a su país de origen en los próximos dos meses o más.

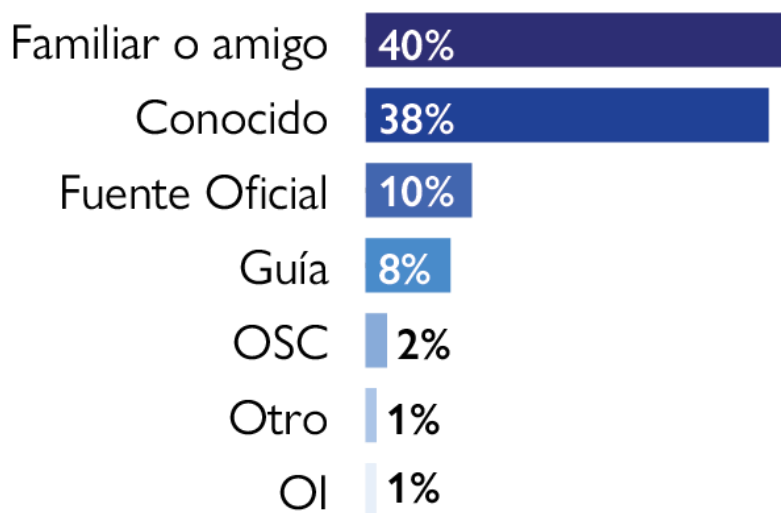
Razones mencionadas por las personas encuestadas sin intención de regresar a su país de origen



Intención de retorno a país de origen



II. COMUNICACIÓN E INFORMACIÓN



Los familiares o amigos son la principal fuente de información de las personas encuestadas antes de iniciar su viaje a (40%). Seguido de información proporcionada por conocidos (38%). Asimismo, **10 por ciento** de las personas encuestadas refirieron consultar información de fuentes oficiales.



El **55 por ciento** de las personas encuestadas refirieron haber recibido la información para su viaje en persona. En menor proporción también se identifica la relevancia de la información recibida por WhatsApp (20%), Facebook (11%) y páginas de internet (8%).

DTM



Organización Internacional para las Migraciones
Montes Urales 770, Lomas de Chapultepec, Ciudad de México

- Email: iommexicodtm@iom.int
- Website: mexico.iom.int