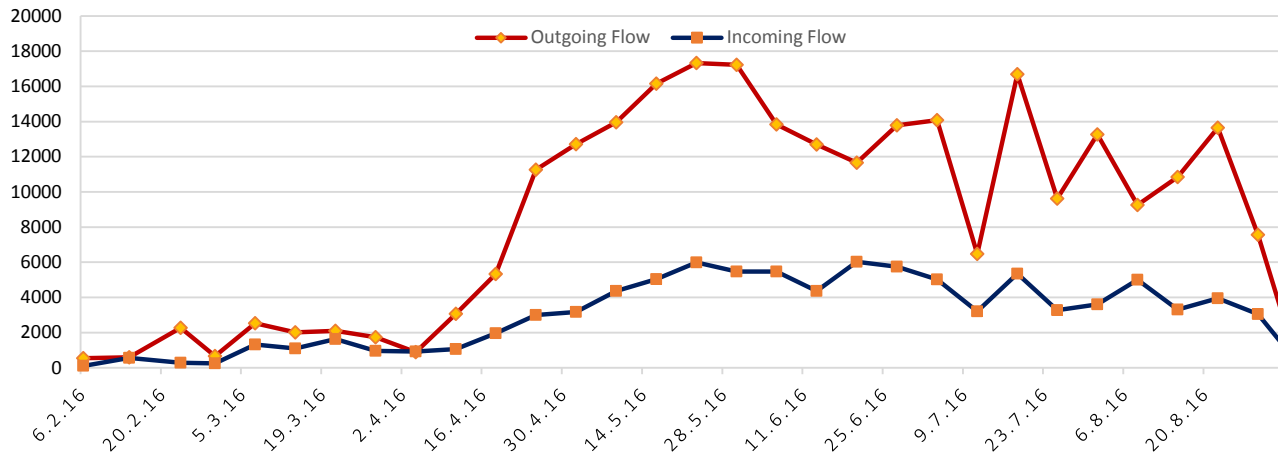
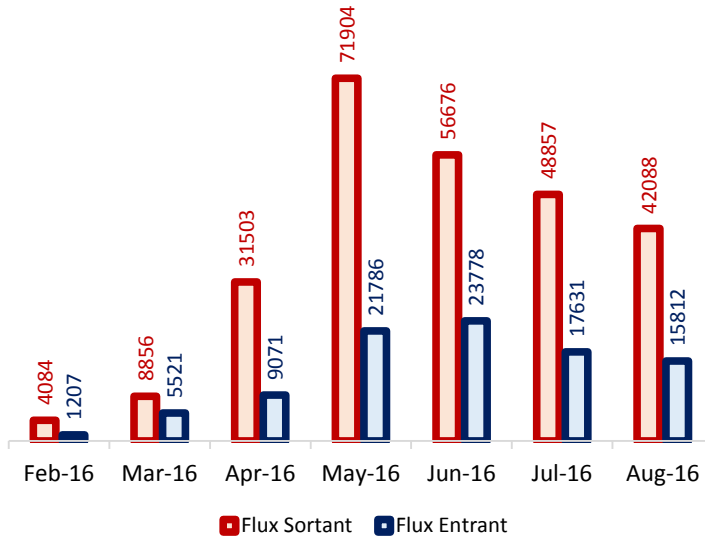


APERCU TEMPOREL DES FLUX ENTRANTS ET SORTANTS



Flux entrants et sortants par mois sur la période de collecte de données



Flux pendant le mois d'Aout

| Semaine du | Flux Sortant | Flux Entrant |
|------------|--------------|--------------|
| 08/08/2016 | 9260 | 5001 |
| 15/08/2016 | 10841 | 3303 |
| 22/08/2016 | 13656 | 3944 |
| 29/08/2016 | 7563 | 3051 |

Principales Nationalités Observé SORTANTE

| | |
|-----------------|-----|
| 1 Niger | 20% |
| 2 Nigéria | 19% |
| 3 Gambie | 15% |
| 4 Senegal | 13% |
| 5 Guinea | 7% |
| 6 Cotê d'Ivoire | 7% |
| 7 Guinea-Bissau | 6% |
| 8 Mali | 4% |
| 9 Ghana | 3% |
| 10 Togo | 3% |

Principales Nationalités Observés ENTRANTE

| | |
|-----------------|-----|
| 1 Niger | 67% |
| 2 Nigéria | 8% |
| 3 Mali | 6% |
| 4 Gambie | 3% |
| 5 Guinea | 3% |
| 6 Cameroun | 3% |
| 7 Chad | 2% |
| 8 Liberia | 1% |
| 9 Cotê d'Ivoire | 1% |
| 10 Senegal | 1% |

N° de migrants par flux

| Flux | N° de migrants | % total |
|--------------------|----------------|---------|
| Niger vers Libye | 244788 | 68% |
| Libye vers Niger | 72728 | 20% |
| Niger vers Algérie | 19180 | 5% |
| Algérie vers Niger | 22078 | 6% |

Total 358774

Mise à jour: 01/09/2016

Démographie

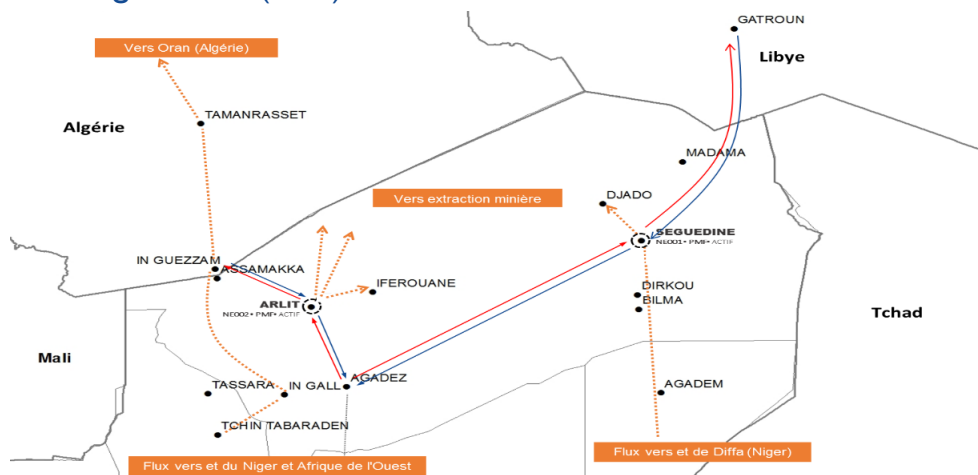
| Hommes sortants | | Femmes sortantes | | Hommes entrants | | Femmes entrantes | |
|-----------------|--------|------------------|-------|-----------------|--------|------------------|-------|
| 70% | 78,960 | 7% | 7,354 | 22% | 24,563 | 1% | 1,560 |



Les points de monitoring des flux sont placés dans des endroits de passages sur la route migratoire du Niger. Les données sont collectées chaque jour dans les PMF pour informer des mouvements et profils migratoires et offrir un aperçu des mouvements migratoires dans la région. Les données proviennent sources primaires et ne prétendent pas refléter tous les passages de migrants à travers les points de monitoring des flux.

Flux migratoires connus pas monitoré par OIM

Flux monitoré par OIM



FLUX OBSERVES A TRAVERS LE NIGER

358774 TOTAL OBSERVE

263968 TOTAL SORTANT

94806 TOTAL ENTRANT

Flux à travers Séguédine

Nombre d'individus sortant

244788 20% Nigerien
80% Autre nationalités

Nombre d'individus entrants

72728 81% Nigerien
19% Autre nationalités

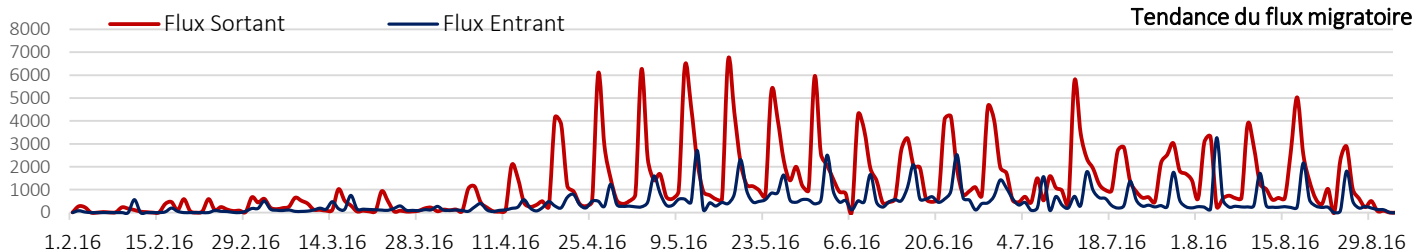
Flux à travers Arlit

Nombre d'individus sortant

19180 20% Nigerien
80% Autre nationalités

Nombre d'individus entrants

22078 15% Nigerien
85% Autre nationalités



FLUX OBSERVES A TRAVERS LE NIGER POUR LA PERIODE DE REFERENCE

FLUX SORTANT

| ROUTES DE SORTIE | | Cette Période |
|------------------|------------------------------|---------------|
| Agadez → | Séguédine → Gatroun | 39256 |
| Agadez → | Arlit → Assamakka/In Guezzam | 2832 |
| Total | | 42088 |

NATIONALITES PRINCIPALES

| Flux sortant Séguédine | Flux sortant Arlit |
|------------------------|--------------------|
| 1 Nigéria | 1 Nigéria |
| 2 Niger | 2 Niger |
| 3 Gambie | 3 Guinea |

FLUX ENTRANT

| ROUTES D'ENTREES | | Cette période |
|------------------------|--------------------|---------------|
| Gatroun → | Séguédine → Agadez | 10963 |
| Assamakka/In Guezzam → | Arlit → Agadez | 4849 |
| Total | | 15812 |

NATIONALITES PRINCIPALES

| Flux entrant Séguédine | Flux entrant Arlit |
|------------------------|--------------------|
| 1 Niger | 1 Niger |
| 2 Nigéria | 2 Cameroun |
| 3 Gambie | 3 Guinea |

DEMOGRAPHIE POUR LA PERIODE DE REFERENCE

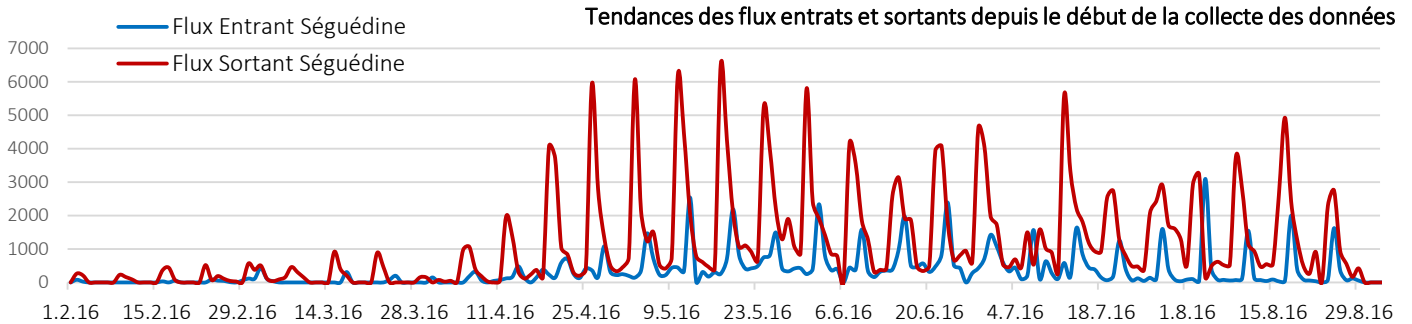
| | Flux Sortant | | Flux Entrant | |
|--------|--------------|-----|--------------|-----------|
| HOMMES | 31802 | 76% | HOMMES | 14636 93% |
| FEMMES | 10286 | 24% | FEMMES | 1176 7% |

METHODOLOGIE: Les sources incluent les autorités et des observations directes/entretiens avec des migrants en route. Les données quantitatives sur les nationalités sont basées sur des informations données par les migrants et les chauffeurs de convois et doivent impérativement être utilisées comme estimations ou approximations.

SEGUEDINE - POINT DE MONITORING DES FLUX 1

Route utilisé de et vers Séguédine

| | | | | |
|----------------|---|------------------|---|-----------------|
| Agadez (Niger) | ↔ | Séguédine(Niger) | ↔ | Gatroun (Libye) |
| Diffa(Niger) | ↔ | Séguédine(Niger) | ↔ | Gatroun (Libye) |



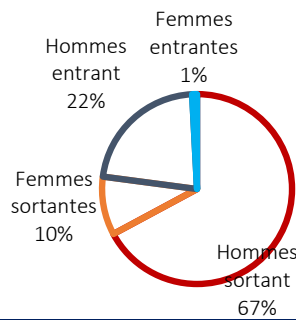
Les migrants quittent Séguédine en convoi entre les Mardis et Vendredis de chaque semaine ce qui explique la régularité des flux.

Nombre total transitant par PMF de Séguédine

317516

| Total outgoing | Total incoming |
|----------------|----------------|
| 244788 | 72728 |

Démographie Séguédine



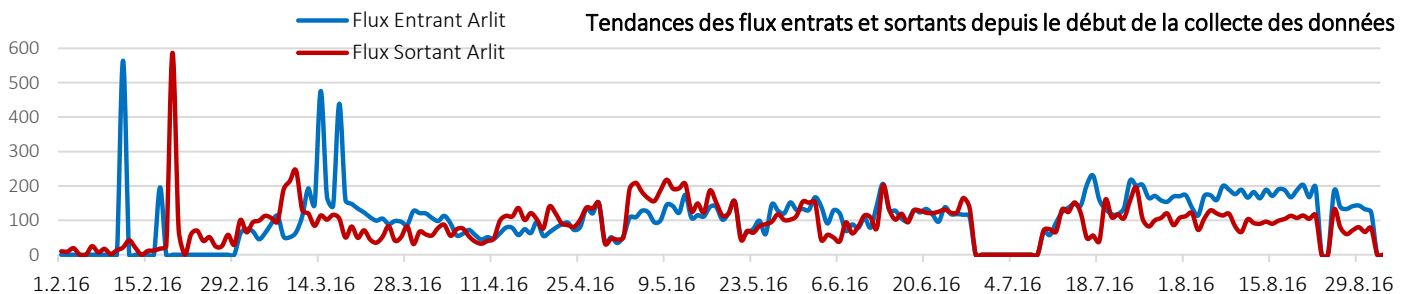
Nationalités principales* enregistrées au PMF pendant la période de collecte de données

| Séguédine | | | |
|-----------------|-----|--------------|-----|
| Flux sortant | | Flux entrant | |
| 1 Nigéria | 20% | Niger | 81% |
| 2 Niger | 20% | Nigéria | 8% |
| 3 Gambie | 16% | Mali | 3% |
| 4 Senegal | 14% | Gambie | 3% |
| 5 Cotê d'Ivoire | 7% | Ghana | 1% |

ARLIT - POINT DE MONITORING DES FLUX 2

Routes utilisées de et vers Arlit:

| | | | | |
|------------------------|---|-----------------|---|------------------|
| Agadez (Niger) | ↔ | Arlit (Niger) | ↔ | Assamaka (Niger) |
| Tchintabaraden (Niger) | ↔ | In Gall (Niger) | ↔ | Assamaka (Niger) |

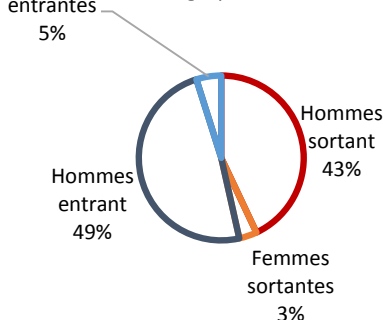


Nombre total transitant par PMF de Arlit

41258

| Total outgoing | Total incoming |
|----------------|----------------|
| 22078 | 19180 |

Démographie Arlit



Nationalités principales* enregistrées au PMF pendant la période de collecte de données

| Arlit | | | |
|--------------|-----|--------------|-----|
| Flux sortant | | Flux entrant | |
| 1 Niger | 20% | Niger | 15% |
| 2 Mali | 16% | Mali | 14% |
| 3 Cameroun | 12% | Cameroun | 12% |
| 4 Guinea | 12% | Guinea | 11% |
| 5 Nigéria | 9% | Nigéria | 7% |

METHODOLOGIE: Les sources incluent les autorités et des observations directes/entretiens avec des migrants en route. Les données quantitatives sur les nationalités sont basées sur des informations données par les migrants et les chauffeurs de convois et doivent impérativement être utilisées comme estimations ou approximations.