

# DTM

# SEGUIMIENTO DE FLUJOS DE POBLACIÓN MIGRANTE



**Reynosa, Tamaulipas**  
Febrero 2023

 **OIM**  
ONU MIGRACIÓN





DTM Contacto:



[iommexicodtm@iom.int](mailto:iommexicodtm@iom.int)



## CONTENIDO

1. Introducción	<u>4</u>
2. Metodología	<u>4</u>
3. Perfil Sociodemográfico	<u>5</u>
4. Salud	<u>7</u>
5. Ruta	<u>7</u>
6. Cruces a EUA	<u>8</u>
7. Acceso A Serv. Humanitarios Y Act. Generadoras de Ingreso	<u>8</u>
8. Riesgos en el viaje y factores de decisión	<u>9</u>
9. CBP One	<u>9</u>
10. Retorno y Comunicación	<u>10</u>



Shelters OIM 2022 / Alejandro Cartagena

## 1. INTRODUCCIÓN

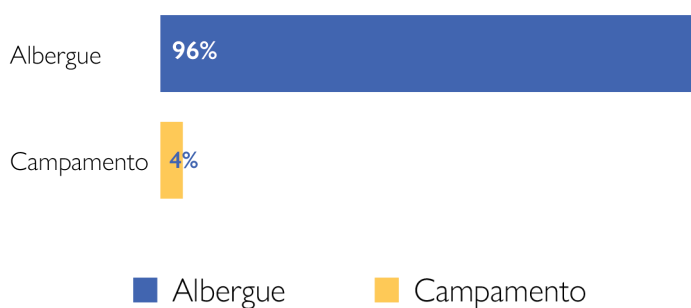
La Organización Internacional para las Migraciones (presenta el actual informe de la Matriz de Seguimiento de Desplazamiento (Displacement Tracking Matrix DTM) En este ejercicio se consideran las encuestas realizadas en Reynosa, Tamaulipas entre el 6 y el 12 de febrero de 2023.

El presente documento se enmarca en los esfuerzos generados desde el Diccionario Regional y Global a fin de habilitar la atención en terreno basada en datos confiables, actualizados y comparables a nivel regional.

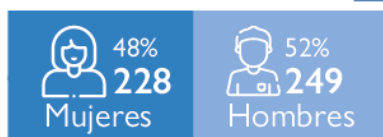
## 2. METODOLOGÍA

La Matriz de Seguimiento de Desplazamiento (por sus siglas en inglés) es una herramienta de seguimiento y monitoreo del desplazamiento y movilidad de poblaciones. Se desarrolló en 2004 para proporcionar información crítica a las y los tomadores de decisiones a fin de contribuir a una mejor comprensión de los flujos migratorios, así como apoyar la promoción de la migración digna, segura y ordenada.

Correspondiente al periodo entre el 6 y el 12 de febrero de 2023 se encuestaron 477 personas. Solamente se encuestaron personas mayores de 18 años; algunas preguntas recopilan información sobre el grupo familiar, 888 personas.



Personas encuestadas **Total: 477**



Personas en grupo familiar

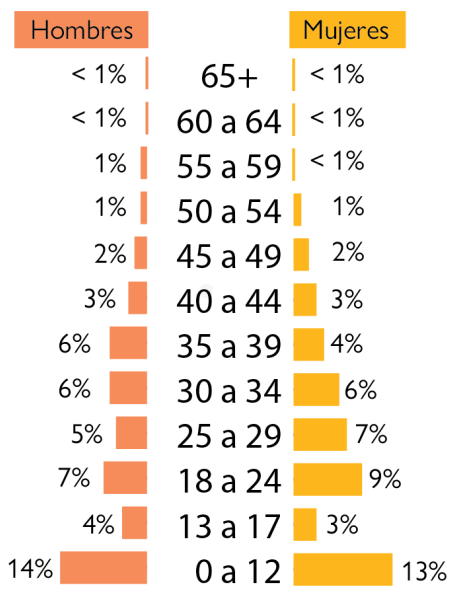
**Total: 888**





### 3. PERFIL SOCIODEMOGRÁFICO

#### Edades de las personas incluidas en el grupo familiar



Edad promedio **24 años**,  
y edad máxima registrada **73 años**



**25 años**  
edad promedio  
**72 años**  
edad máxima



**24 años**  
edad promedio  
**73 años**  
edad máxima

#### Nacionalidades declaradas\*



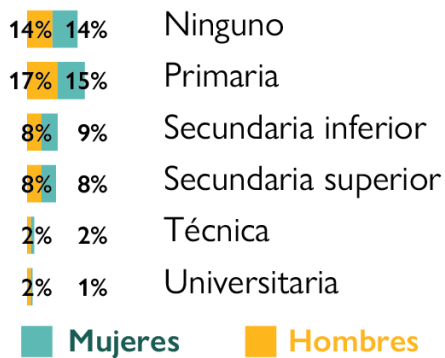
\*Los mapas son sólo para fines ilustrativos. Los nombres y los límites administrativos mostrados, así como las designaciones utilizadas en este mapa no implica la aprobación oficial o la aceptación por parte de la Organización Internacional para las





Levantamiento DTM Tapachula OIM 2022 / Alejandro Cartagena

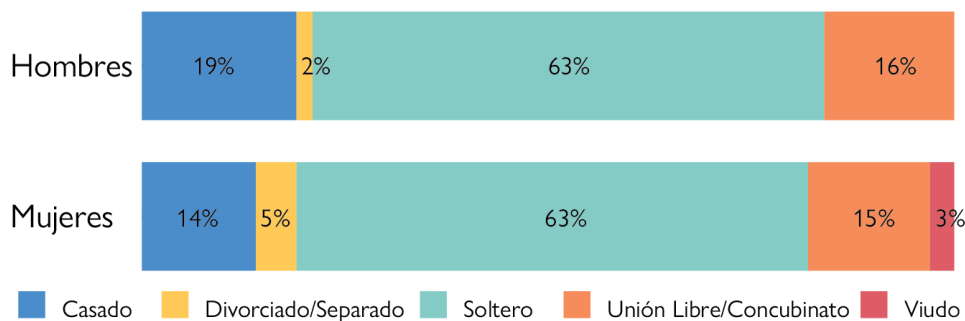
### Escolaridad



### Principales área de estudios identificadas

- » Comercio y administración
- » Ingeniería y profesiones afines
- » Medicina
- » Industria y producción
- » Humanidades

### Estado Civil



### Grupo de Viaje



1 persona

Moda



2 persona

Promedio

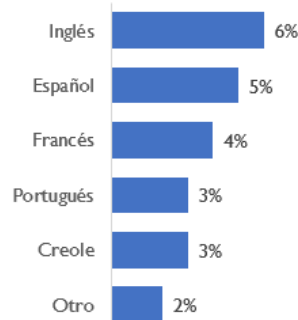


7 persona

Máxima

- » El **95 por ciento** hablan español de lengua materna y el 5 por ciento restante habla creole haitiano.
- » El **87 por ciento** de las personas encuestadas no hablan un segundo idioma.

### Otros idiomas hablados



### Otros idiomas identificados:

- Mixteco
- Náhuatl
- Quiché
- Tepehua
- Wayuu



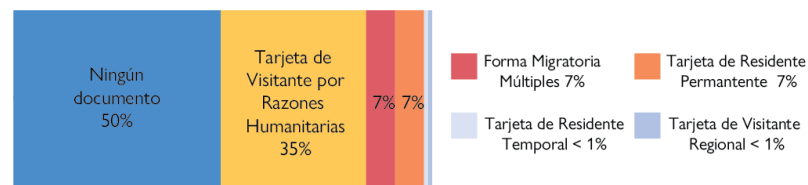


Documentos  
Documentos de identidad\*



\*Opciones no excluyentes

Documentos migratorios en México\*



\*Personas no mexicanas

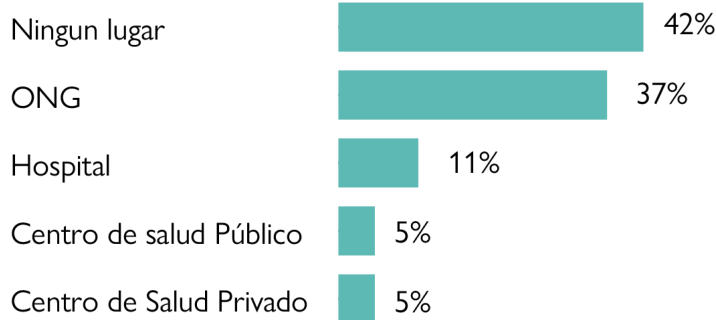
## 4. SALUD

El 96 por ciento de las personas encuestadas refirieron no padecer ninguna enfermedad.

Condiciones identificadas:

- » Ácido úrico y triglicéridos
- » Alergias
- » Anemia
- » Asma
- » Coxigodinia
- » Discapacidad motriz
- » Enfermedades Respiratorias
- » Epilepsia
- » Esquizofrenia
- » Hernias
- » Hipertensión
- » Infecciones de transmisión sexual
- » Problemas cardiacos

Lugar de atención médica



El cuatro por ciento de las mujeres en el grupo de viaje refirieron estar embarazadas o lactando.

## 5. RUTA

- » El **99 por ciento** de las personas encuestadas tienen como destino final Estados Unidos de América.
- » Otros países destino identificados: Canadá, México y España
- » El **79 por ciento** no tiene destino alternativo definido
- » Países alternativos: Canadá, México, Costa Rica, Venezuela y Colombia.

Países por los que han transitado



Personas extranjeras:

- El seis por ciento tienen más de un año en el país desde su último ingreso.
- En promedio, han estado 164 días en el país desde su último ingreso.

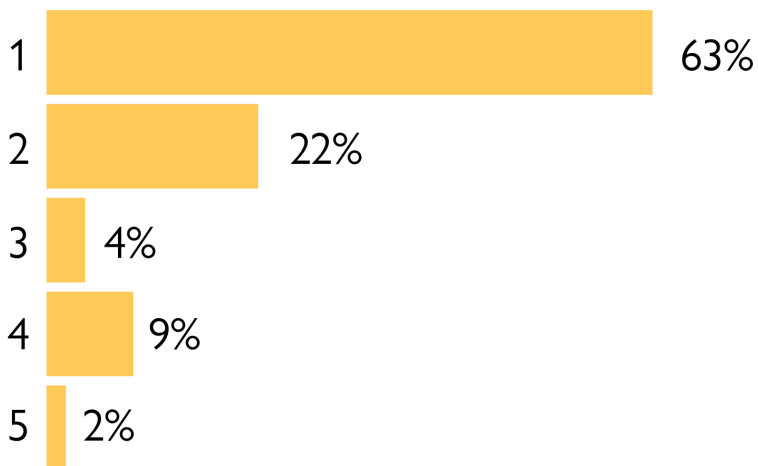


## 6. CRUCES A EUA

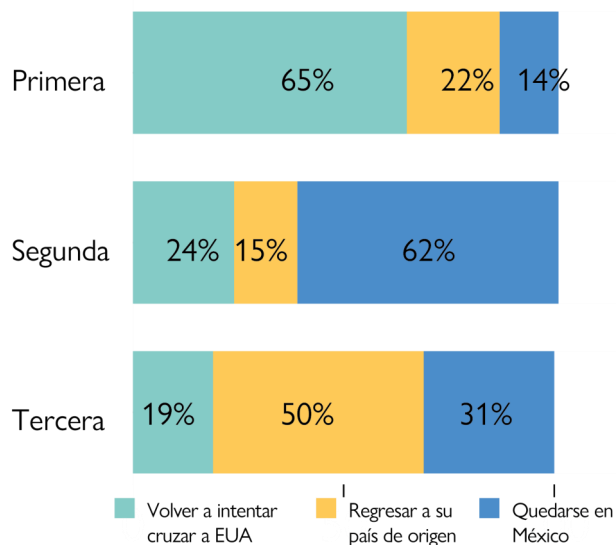


El **10 por ciento** de las personas encuestadas han cruzado antes a los Estados Unidos de América

- De estas:
- Dos de cada tres han cruzado en una ocasión (**63%**)
  - Ocho de cada diez han sido expulsados (**80%**)
  - La mitad intentará cruzar de nuevo (**48%**)



Número de veces que han cruzado a EUA



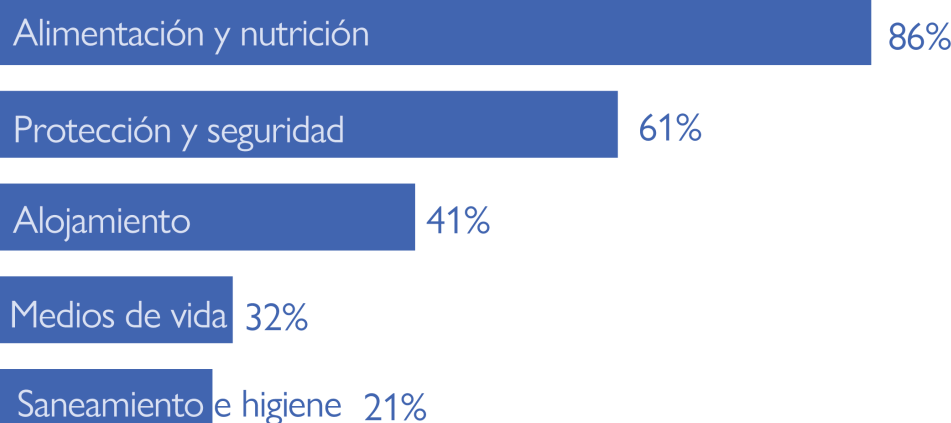
Alternativas seleccionadas por quienes han sido expulsados de

## 7. ACCESO A SERV. HUMANITARIOS Y ACT. GENERADORAS DE INGRESO

El **94 por ciento** de las mujeres y **92 por ciento** de los hombres no cuenta con actividades generadoras de ingreso.

Principales factores que impiden el acceso a actividades generadoras de ingreso

- Cuidado de NNA o personas mayores
- Falta de permiso laboral
- Discriminación



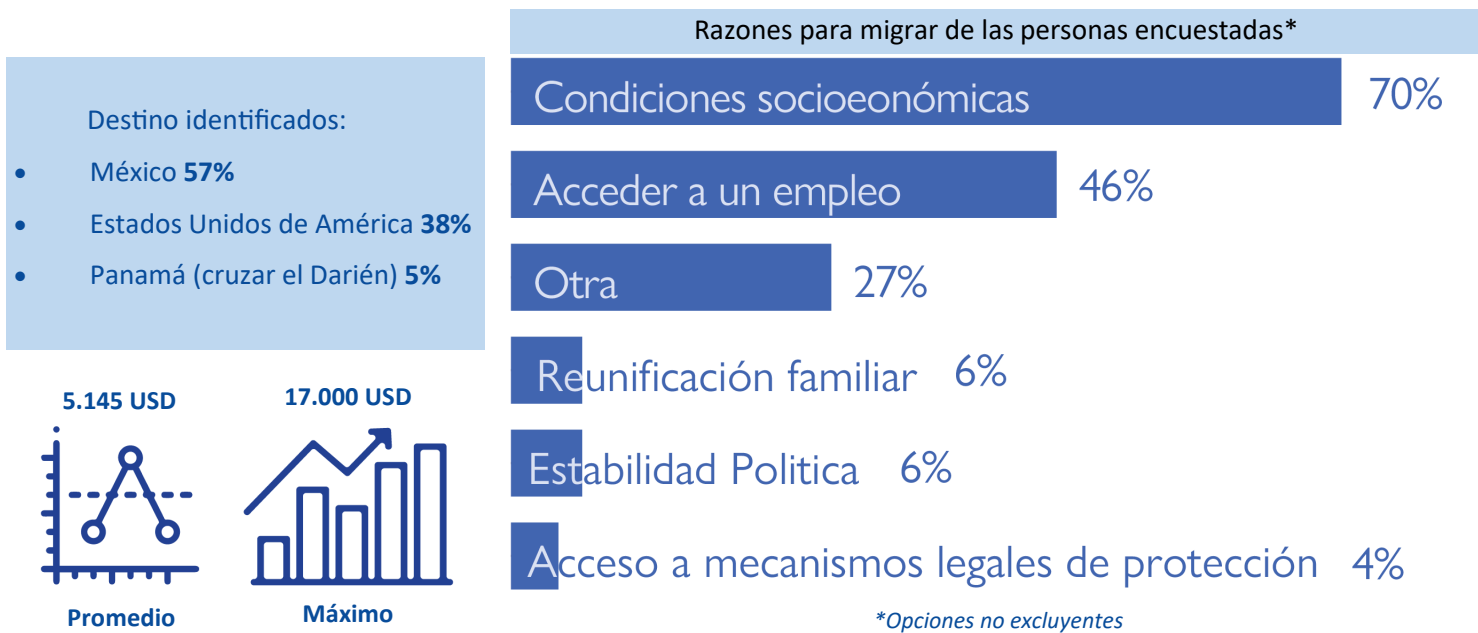
Necesidades más acuciantes de las personas encuestadas (opciones no excluyentes)





## 8. RIESGOS EN EL VIAJE Y FACTORES DE DECISIÓN

» El **cuatro por ciento** de las personas encuestadas han viajado con guía. Lo contactaron por medio de amigos, familiares y conocidos.



## 9. CBP ONE

» El **98 por ciento** afirma haber utilizado la app CBPONE

- Principales problemas identificados:
- Acceso a la aplicación y al ingresar credenciales log in
  - Cargar la fotografía
  - Comprensión de la aplicación
  - Conexión a internet
  - Corroboración de cita por correo
  - Disponibilidad de citas
  - Error de conexión, principalmente al seleccionar fecha o lugar de cruce
  - Imposibilidad de agregar familiares/más personas
  - Ingresar a la aplicación desde Huawei
  - No acepta acentos
  - Tiempo para ingresar la información

» El **97 por ciento** de quienes han utilizado la app lo han hecho para registrarse en alguno de los procesos disponibles Sin embargo, solamente 40 por ciento han logrado programar una cita.

» Si bien las citas se brindan para los siguientes **14 días**, algunas personas mencionaron esperar periodos

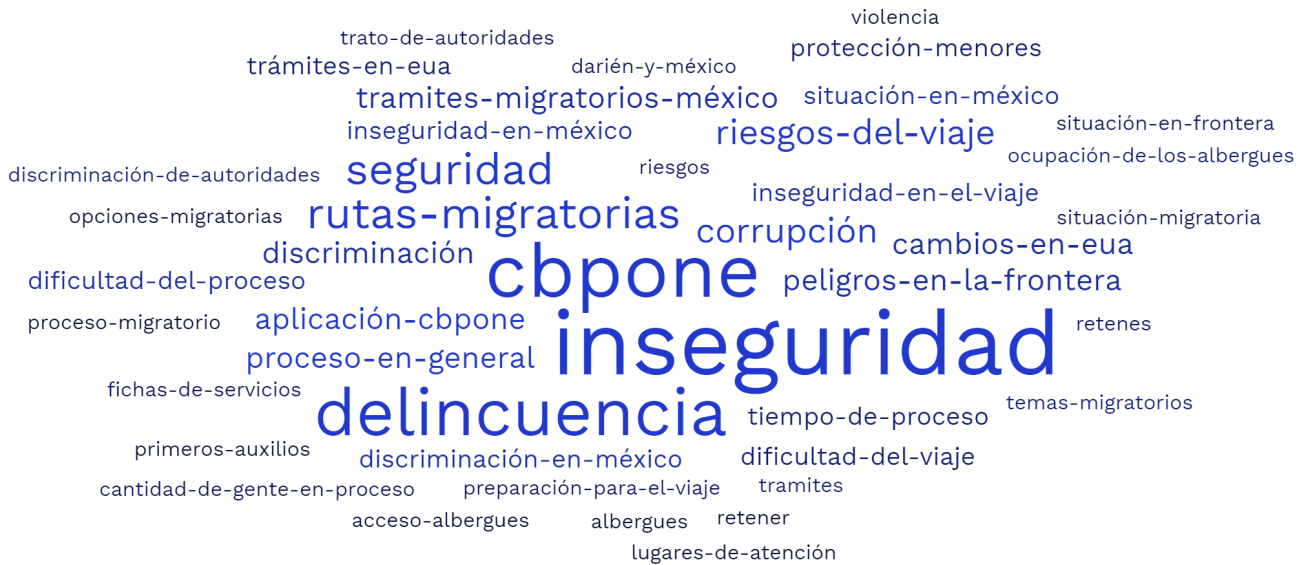
» El **26 por ciento** de las personas encuestadas que han utilizado la app CBPONE refieren haber basado alguna de sus decisiones con base en ella.

*\*En este ejercicio no se profundiza sobre el tipo de decisión tomada; exclusivamente se considera la relevancia de la app CBPONE en la tomade decisión de las personas encuestadas.*

# 10. RETORNO Y COMUNICACIÓN

- »» El cinco por ciento de las mujeres encuestadas afirmaron desear regresar voluntariamente a su país de residencia previo a su llegada a los Estados Unidos Mexicanos, mientras que lo mismo es cierto para el tres por ciento de los hombres
- »» El 37 por ciento afirma necesitar asesoría legal para conocer sus opciones migratorias.
- »» El 24 por ciento de las personas encuestadas refirieron encontrar situaciones sobre las cuales les hizo falta información antes de iniciar su viaje.
- »» El 11 por ciento identificaron haber realizado algún trabajo u actividad en contra de su voluntad.
- »» El 28 por ciento de las personas encuestadas mencionan haber sido detenidos por agentes privados o de gobierno

## Información faltante antes del viaje





# DTM



Organización Internacional para las Migraciones  
Montes Urales 770, Lomas de Chapultepec, Ciudad de México

- Email: [iommexicodtm@iom.int](mailto:iommexicodtm@iom.int)
- Website: [mexico.iom.int](http://mexico.iom.int)