

З 24 вересня по 5 жовтня 2023 року польові команди DTM збирали дані в регіоні Нижня Сілезія, щоб оцінити ситуацію українських біженців, які проживають у регіоні, та отримати інформацію про потреби в працевлаштуванні, житлі, фінансовій стійкості, соціальній інтеграції, бар'єри в доступі до послуг та короткострокові потреби. Загалом було проведено 233 інтерв'ю в громадських місцях, транзитних пунктах, інтеграційному центрі MOM, а також з низкою місцевих НУО.



24 вересня -
5 жовтня



233 анкети



87% жінок
13% чоловіків

Карта 1: Територія збору даних



КЛЮЧОВІ ВИСНОВКИ

ДОСЛІДЖУВАНА ГРУПА



53% опитаних опікуються щонайменше однією дитиною.



12% має в домогосподарстві принаймні одну людину з особливими потребами.

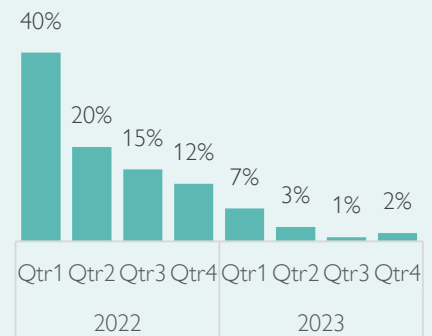


46% має принаймні одну особу похилого віку в своїй сім'ї.



Три основні області походження опитаних: Тернопільська (11%), Чернівецька (10%), Харківська (10%).

Зображення 1: Дата прибуття до Польщі (N=233)

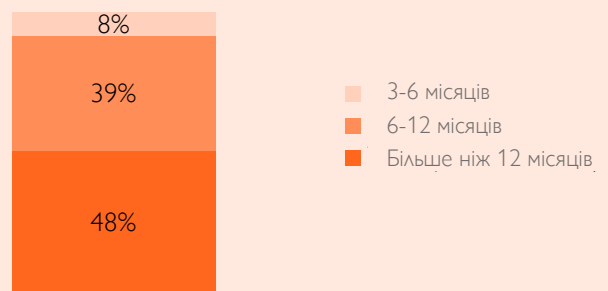


ПРОЖИВАННЯ


Зображення 2: Шість найпопулярніших типів житла (N=233)



Зображення 3: Час перебування в країні (N=233)

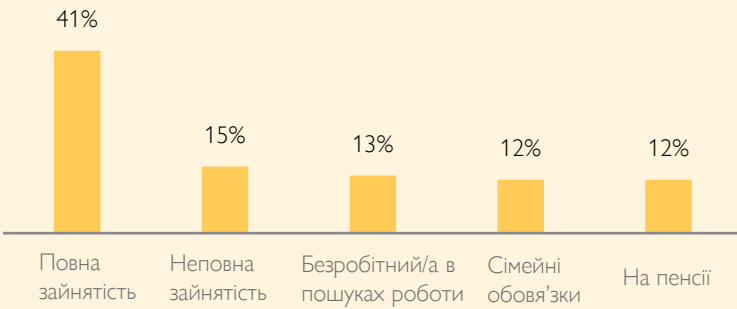


Зображення 4: Кошти оренди (N=233)



ЗАЙНЯТІСТЬ

Зображення 5: Статус зайнятості (N=233)



67 % людей повідомили, що робота, яку вони виконують, не відповідає їхній професійній кваліфікації, порівняно з 59% в інших областях, де збиралися дані.



61% зазначили, що не можуть дозволити собі несподівану витрату в розмірі 1 000 злотих

ПОТРЕБИ



90% людей повідомили, що не отримували жодної допомоги протягом останніх трьох місяців (до опитування).



60% респондентів, які потребували медичної допомоги протягом останніх трьох місяців (N=109), повідомили про певні перешкоди у доступі до медичних послуг, серед яких трьома найбільш важливими є довгий час очікування, мовний бар'єр та витрати, пов'язані з лікуванням, ліками та транспортом.

Зображення 6: Шість найбільших потреб у Нижній Сілезії (N=233) порівняно з іншими регіонами, охопленими опитуванням DTM (N=2447), %.



СОЦІАЛЬНА ІНТЕГРАЦІЯ



28% заявили, що володіють польською мовою на середньому або високому рівні, порівняно з 13% в інших регіонах, опитаних DTM.



75% респондентів відвідували курси польської мови на момент опитування або у минулому.



46% респондентів були членами груп або об'єднань, у діяльності яких вони брали активну участь принаймні раз на місяць, порівняно з 27% в інших регіонах, де збиралися дані.



34% люди стикалися з несправедливим/нерівним ставленням на робочому місці або під час пошуку роботи, у доступі до житла та медичної допомоги, у громадському транспорті, при перетині кордонів та при влаштуванні дитини до школи.

МЕТОДОЛОГІЯ

Даний звіт ґрунтується на результатах опитування щодо інтеграції та соціальної адаптації, проведеного трьома фахівцями DTM у Нижньосілезькому воєводстві з 24 вересня по 5 жовтня. В опитуванні брали участь лише повнолітні особи (18+), а опитування проводилося лише серед біженців, які прибули після 24 лютого 2022 року. Респонденти були обрані шляхом випадкового відбору інтерв'юерами в громадських місцях, транзитних центрах, розподільчих пунктах, інтеграційному центрі MOM та офісах місцевих НУО.

Опитування проводили підготовлені співробітники MOM українською та російською мовами. Дані збиралися та зберігалися за допомогою мобільного додатку. Опитана група не відображає всіх українських біженців, які проживають у Польщі, і результати слід вважати лише орієнтовними. Щоб переглянути інші звіти Displacement Tracking Matrix (DTM) у Польщі, будь ласка, відвідайте dtm.iom.int/poland. З командою DTM у Польщі можна зв'язатися за адресою: IOMDTMPoland@iom.int.