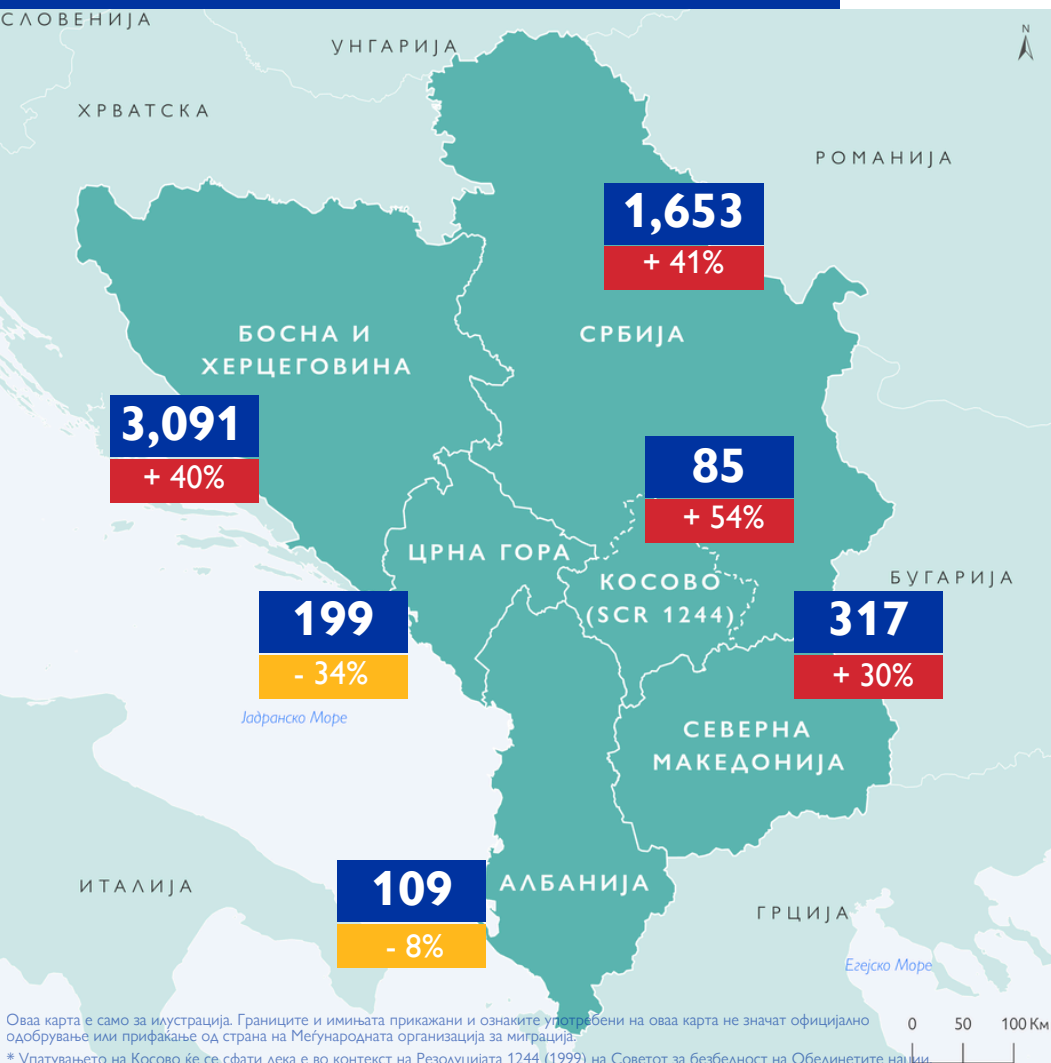


## РЕГИСТРАЦИИ ПРИ ПРИСТИГНУВАЊЕ<sup>1,2</sup>



# 5.454

РЕГИСТРАЦИИ ПРИ ПРИСТИГНУВАЊЕ ВО ЈУЛИ 2024

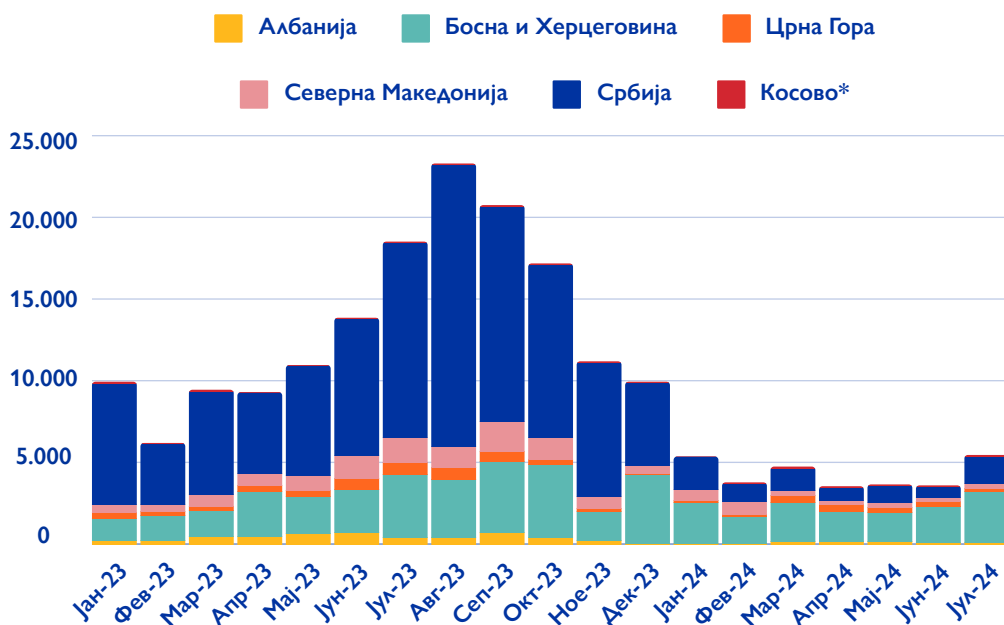
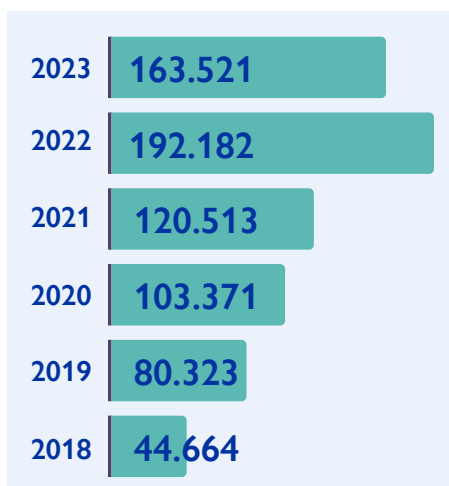
# +33%

СПОРЕДНО СО ПРИСТИГНУВАЊА ВО ЈУНИ 2024

# 31.973

ВКУПНО РЕГИСТРАЦИИ ПРИ ПРИСТИГНУВАЊЕ ВО 2024

## МЕСЕЧНИ РЕГИСТРАЦИИ НА ПРИСТИГНУВАЊЕ ВО ЗАПАДЕН БАЛКАН<sup>3</sup>



<sup>4</sup> Регистрации се однесува на секое пресретнување и/или регистрација од страна на официјален орган на нерегуларен влез на граница, по море, на аеродроми или на територијата.

<sup>5</sup> Месечните податоци за пристигнувања се споредуваат со претходниот месец.

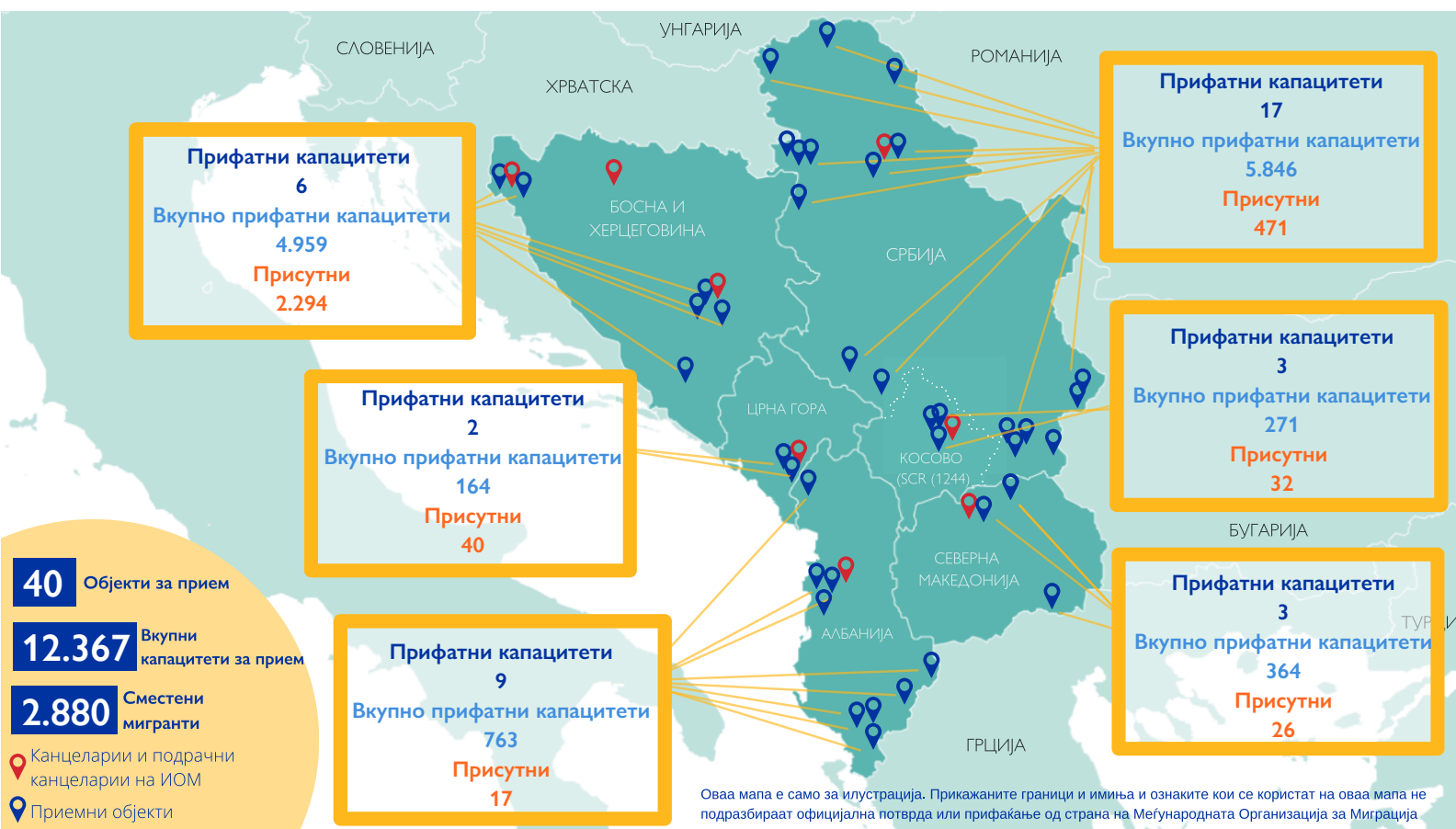
<sup>6</sup> Податоците прикажани во овој краток преглед не се конечни и се предмет на консолидација. Ве молиме проверете ја веб-страницата подолу за повеќе информации: [Europe Arrivals](#) | [Displacement Tracking](#)

<sup>7</sup> [Matrix](#) (iom.int).

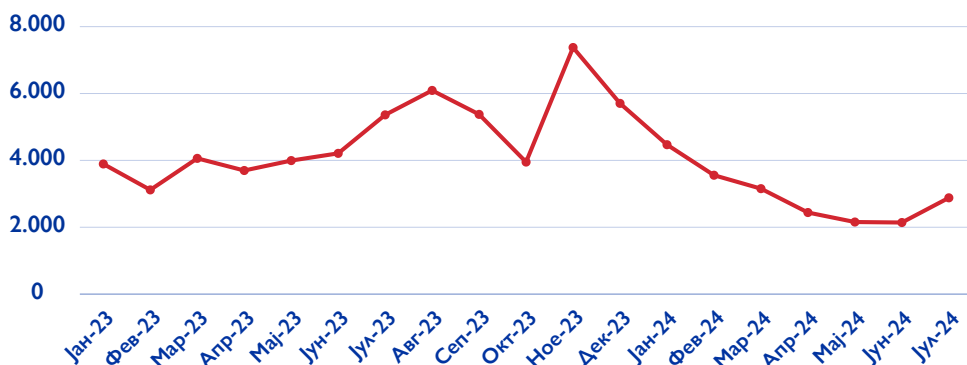
## ТОП 3 НАЦИОНАЛНОСТИ ВО ЈУЛИ 2024 ГОДИНА<sup>4,5</sup>

Албанија	Пакистан (28%) ↑ +9%	Сириска Арапска Република (21%) ↑ +14%	Авганистан (14%) ↑ +4%
Босна и Херцеговина	Сириска Арапска Република (34%)	Авганистан (29%) ↑ +6%	Мароко (8%)
Црна Гора	Египет (19%) ↑ +13%	Исламска Република Иран (15%) ↑ +6%	Пакистан (15%) ↓ -2%
Северна Македонија	Сириска Арапска Република (33%) ↓ -18%	Египет (21%) ↑ +13%	Авганистан (8%) ↑ +6%
Косово*	Мароко (27%) ↓ -7%	Египет (26%) ↑ +17%	Сириска Арапска Република (20%) ↑ +4%

## ОБЈЕКТИ ЗА ПРИЕМ НА МИГРАНТИ - ПРИКАЗ ЈУЛИ 2024<sup>6,7</sup>



## ТРЕНДОВИ НА ПРИСУСТВО ВО ПРИФАТНИТЕ ЦЕНТРИ



<sup>4</sup> Податоци за националностите во Србија не се достапни.

<sup>5</sup> Месечните податоци за пристигнувања се споредуваат со претходниот месец (јуни 2024 година) за да се покаже зголемување или намалување на пристигнувањата.

<sup>6</sup> Податоците за Албанија се однесуваат на кумулативниот број на мигранти регистрирани во постоечките структури во јули од Одделот за граница и миграција при Граничната полиција на Албанија.

<sup>7</sup> Врз основа на најновите достапни податоци во јули 2024 година.

\*\* Во претходниот месец не се евидентирани никакви регистрации

## РЕШЕНИЈА ЗА МИГРАНТИТЕ ОСТАНАТИ ВО ЗАПАДЕН БАЛКАН

### АСИСТИРАНО ДОБРОВОЛНО ВРАЌАЊЕ И РЕИНТЕГРАЦИЈА

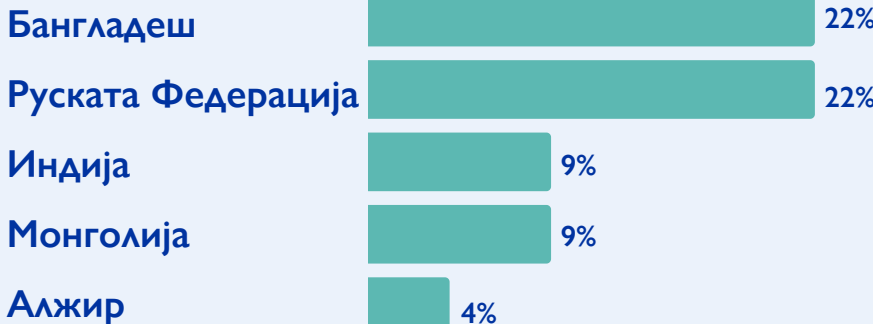
**229**  
асистирано  
доброволно  
враќање во 2024

**85%** машки  
**15%** женски

**155**  
грантови за  
реинтеграција<sup>8</sup>

	Албанија	Босна и Херцеговина	Црна Гора	Северна Македонија	Србија	Косово*	Вкупно
Вкупно враќања во 2024 година	9	102	35	5	66	12	229
Вкупно враќања 2016 - 2023 година	18	1.420	124	115	1.204	45	2.926

Топ пет  
земји за  
враќање во  
јули 2024  
година



Активностите на ИОМ се финансирани од:



Funded by  
the European Union



Norwegian Ministry  
of Foreign Affairs



Ministry of Foreign Affairs  
and International Cooperation of Italy



UK Government

Мислењата изразени во извештајот се на авторите и не мора да ги одразуваат ставовите на Меѓународната организација за миграција (ИОМ). ИОМ не изразува никакво мислење во врска со правниот статус на која било земја, територија, град или област, или на нејзините власти, или во врска со нејзините граници или граници.

Меѓународна организација за миграција (ИОМ), 15.8.2024 година. ДТМ Западен Балкан - Извештај за мешани миграциски тексови (јули 2024 година). ИОМ, Југоисточна Европа, Источна Европа и Централна Азија.

За повеќе информации за условите за извештаите и информативните производи на ДТМ, погледнете на: <https://dtm.iom.int/terms-and-conditions>.  
Контакт: [iomwesternbalkans@iom.int](mailto:iomwesternbalkans@iom.int)

<sup>8</sup> Вкупниот број на грантови за реинтеграција не го одразува вкупниот број на грантови по категорија бидејќи еден пакет за реинтеграција може да вклучува различни категории.