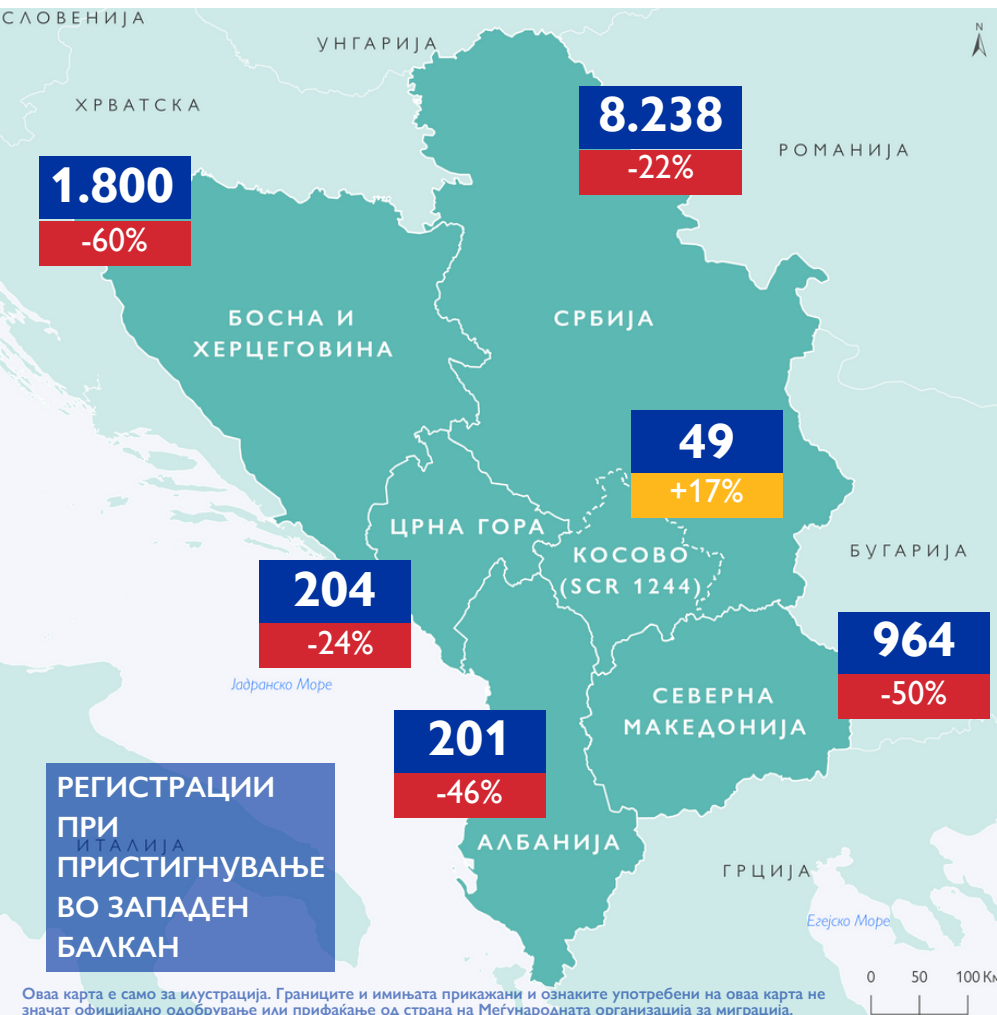


РЕГИСТРАЦИИ ПРИ ПРИСТИГНУВАЊЕ ¹



11.186

РЕГИСТРАЦИИ ПРИ ПРИСТИГНУВАЊЕ ВО НОЕМВРИ 2023

-35%

СПОРЕДENO СО ОКТОМВРИ 2023

153.584

ВКУПНО РЕГИСТРАЦИИ ПРИ ПРИСТИГНУВАЊЕ ВО 2023

ВКУПНО РЕГИСТРАЦИИ ПРИ ПРИСТИГНУВАЊЕ ВО ЗАПАДЕН БАЛКАН



Оваа карта е само за илустрација. Границите и имињата прикажани и ознаките употребени на оваа карта не значат официјално одобрување или прифаќање од страна на Меѓународната организација за миграција.

* Упатувањето на Косово ќе се сфати дека е во контекст на Резолуцијата 1244 (1999) на Советот за безбедност на Обединетите нации.

¹ „Регистрации при пристигнување“ се однесува на секое „пресретнување и/или регистрација од страна на официјален орган на нередовен влез на граница, по море, на аеродроми или на територијата.“

² Податоците прикажани во овој краток преглед не се конечни и се предмет на консолидација. Ве молиме проверете ја веб-страницата подолу за повеќе информации: [Europe Arrivals | Displacement Tracking Matrix \(iom.int\)](https://www.iom.int/europe-arrivals-displacement-tracking-matrix)

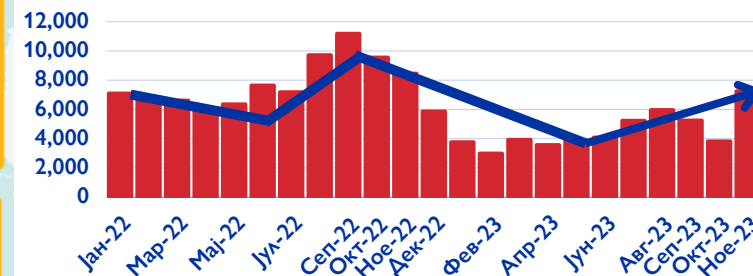
ТОП 3 НАЦИОНАЛНОСТИ ВО НОЕМВРИ 2023 ГОДИНА ^{3 4}

| | | | |
|----------------------------|---|--|--|
| Албанија | Сириска Арапска Република (47%) ↑ +14% | Ирак (14%) ↑ +11% | Авганистан (11%) ↓ -17% |
| Босна и Херцеговина | Авганистан (32%) ↓ -14% | Мароко (28%) ↑ +8% | Турција (10%) ↑ +7% |
| Црна Гора | Авганистан (62%) ↑ +8% | Исламска Република Иран (28%) ↑ +5% | Пакистан (4%) ↓ -5% |
| Северна Македонија | Сириска Арапска Република (53%) ↓ -5% | Авганистан (7%) ↓ -2% | Пакистан (5%) ↑ +1% / ДР Конго(5%) ↑ +2% |
| Косово* | Сириска Арапска Република (80%) ↑ +10% | Сомалија (6%) ↓ -3% | Авганистан (6%) ↑ +6% |

ОБЈЕКТИ ЗА ПРИЕМ НА МИГРАНТИ - ПРИКАЗ НОЕМВРИ 2023 ^{5 6}



ТРЕНДОВИ НА ПРИСУСТВО ВО ПРИФАТНИТЕ ЦЕНТРИ



3 Податоци за националностите во Србија не се достапни.

4 Процентуалните зголемувања или намалувања се однесуваат на промените во процентуалното учество на националностите, а не на вкупните бројки.

5 Податоците за Албанија се однесуваат на кумулативниот број на мигранти регистрирани во постоечките структури во ноември од Одделот за граница и миграција при Граничната полиција на Албанија.

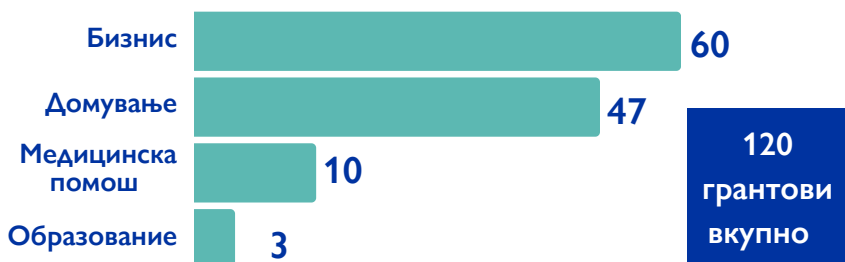
6 Врз основа на најновите достапни податоци во ноември 2023 година.

ДОБРОВОЛНО ВРАЌАЊЕ И РЕИНТЕГРАЦИЈА

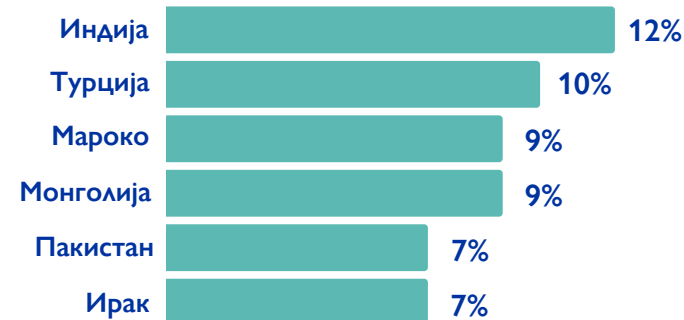
АСИСТИРАНО ДОБРОВОЛНО ВРАЌАЊЕ ОД ЗАПАДЕН БАЛКАН

| | Албанија | Босна и Херцеговина | Црна Гора | Северна Македонија | Србија | Косово* | Вкупно |
|-----------------------------------|----------|---------------------|-----------|--------------------|--------|---------|--------|
| Вкупно враќања во 2023 година | 3 | 81 | 7 | 9 | 82 | 4 | 186 |
| Вкупно враќања 2016 - 2022 година | 15 | 1,324 | 111 | 106 | 1,115 | 41 | 2.712 |

БРОЈ НА ГРАНТОВИ ЗА РЕИНТЕГРАЦИЈА ВО 2023 ГОДИНА ⁷



НАЈЗАСТАПЕНИ ЗЕМЈИ НА ВРАЌАЊЕ ВО 2023-ТА ГОДИНА



ВКУПЕН БРОЈ НА МИГРАНТИ КОИ ДОБИЛЕ ИНФОРМАЦИИ ВО НОЕМВРИ 2023-ТА ГОДИНА



⁷ Вкупниот број на грантови за реинтеграција не го одразува вкупниот број на грантови по категорија бидејќи еден пакет за реинтеграција може да вклучува различни категории.

Активностите на ИОМ се:



Funded by the European Union



Norwegian Ministry of Foreign Affairs



Ministry of Foreign Affairs and International Cooperation of Italy



UK Government