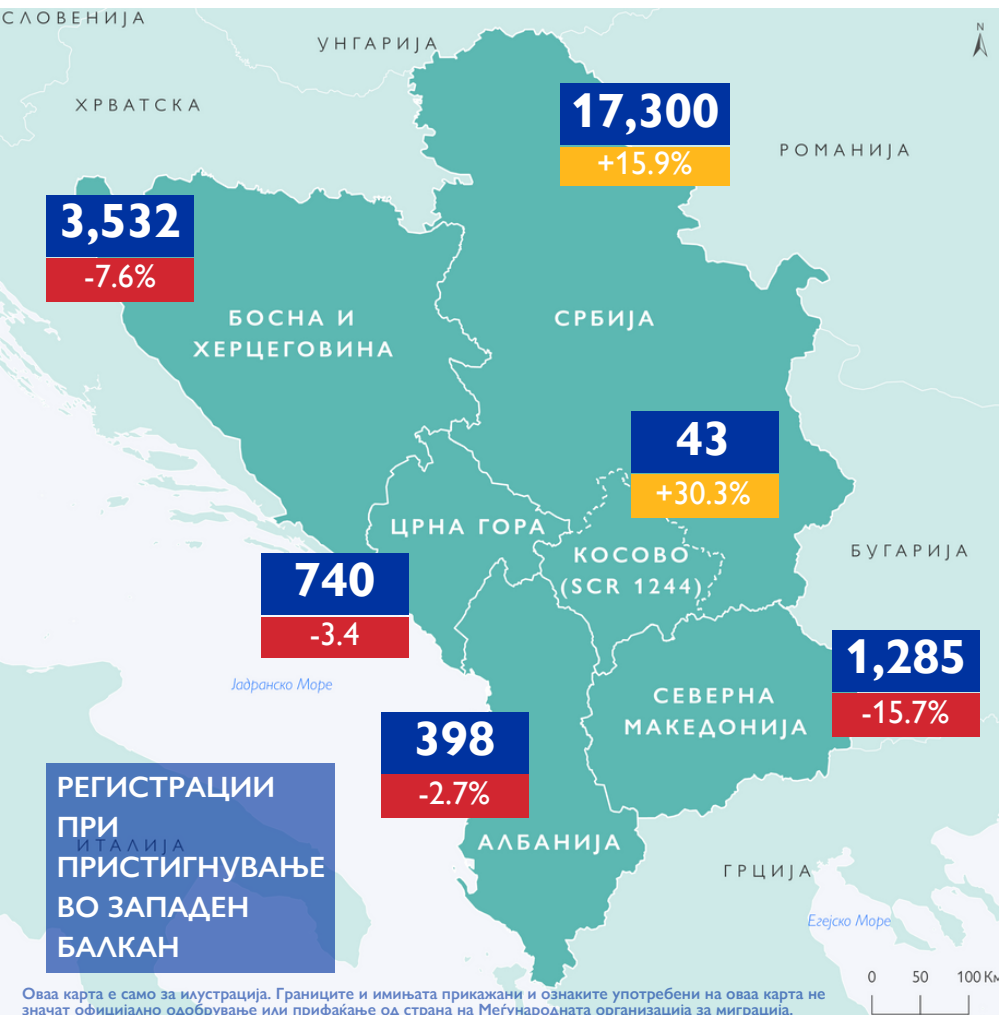


### РЕГИСТРАЦИИ ПРИ ПРИСТИГНУВАЊЕ <sup>1</sup>



РЕГИСТРАЦИИ ПРИ ПРИСТИГНУВАЊЕ ВО ЗАПАДЕН БАЛКАН

# 23,298

РЕГИСТРАЦИИ ПРИ ПРИСТИГНУВАЊЕ ВО АВГУСТ 2023

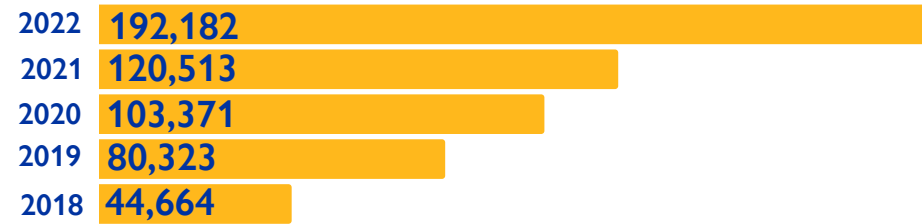
# +8.4

СПОРЕДНО СО ЈУЛИ 2023

# 104,465

ВКУПНО РЕГИСТРАЦИИ ПРИ ПРИСТИГНУВАЊЕ ВО 2023

### ВКУПНО РЕГИСТРАЦИИ ПРИ ПРИСТИГНУВАЊЕ ВО ЗАПАДЕН БАЛКАН



Оваа карта е само за илустрација. Границите и имињата прикажани и ознаките употребени на оваа карта не значат официјално одобрување или прифаќање од страна на Меѓународната организација за миграција.

\* Упатувањето на Косово ќе се сфати дека е во контекст на Резолуцијата 1244 (1999) на Советот за безбедност на Обединетите нации.

1 „Регистрации при пристигнување“ се однесува на секое „пресретнување и/или регистрација од страна на официјален орган на нередовен влез на граница, по море, на аеродроми или на територијата.“

2 Податоците прикажани во овој краток преглед не се конечни и се предмет на консолидација. Ве молиме проверете ја веб-страницата подолу за повеќе информации: [Europe Arrivals | Displacement Tracking Matrix \(iom.int\)](https://www.iom.int/europe-arrivals-displacement-tracking-matrix)

### ТОП 3 НАЦИОНАЛНОСТИ ВО АВГУСТ 2023 ГОДИНА<sup>3 4</sup>

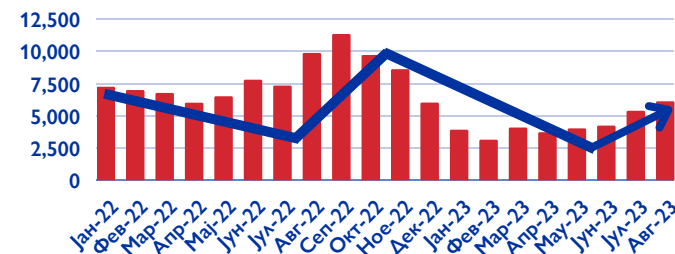
<b>Албанија</b>	Арапска Република Сирија (25%) <b>↑+21%</b>	Пакистан (21%) <b>↓-10%</b>	Авганистан (21%) <b>↓ -9%</b>
<b>Босна и Херцеговина</b>	Авганистан (51%) <b>↑+1%</b>	Мароко (26%) <b>—</b>	Иран (Исламска Република) (4%) <b>↑ +1%</b>
<b>Црна Гора</b>	Авганистан (47%) <b>↑+2%</b>	Пакистан (26%) <b>↑+10%</b>	Иран (Исламска Република) (16%) <b>↑ +1%</b>
<b>Северна Македонија</b>	Арапска Република Сирија (39%) <b>—</b>	Мароко (32%) <b>↓-5%</b>	Авганистан (9%) <b>↑ +3%</b>
<b>Косово*</b>	Арапска Република Сирија (35%) <b>↑+20%</b>	Мароко (19%) <b>↓-20%</b>	Палестински територии (14%) <b>↑ +5%</b>

### ОБЈЕКТИ ЗА ПРИЕМ НА МИГРАНТИ - ПРИКАЗ АВГУСТ 2023

5 6



### ТРЕНДОВИ НА ПРИСУСТВО ВО ПРИФАТНИТЕ ЦЕНТРИ



<sup>3</sup> Податоци за националностите во Србија не се достапни.

<sup>4</sup> Процентуалните зголемувања или намалувања се однесуваат на промените во процентуалното учество на националностите, а не на вкупните бројки.

<sup>5</sup> Податоците за Албанија се однесуваат на кумулативниот број на мигранти регистрирани во постоечките структури во август од Одделот за граница и миграција при Граничната полиција на Албанија.

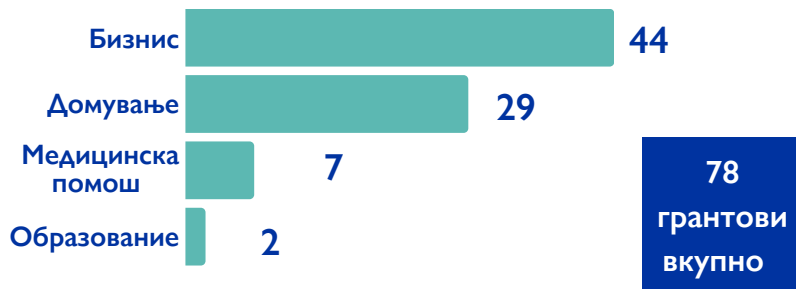
<sup>6</sup> Врз основа на најновите достапни податоци во август 2023 година.

### ДОБРОВОЛНО ВРАЌАЊЕ И РЕИНТЕГРАЦИЈА

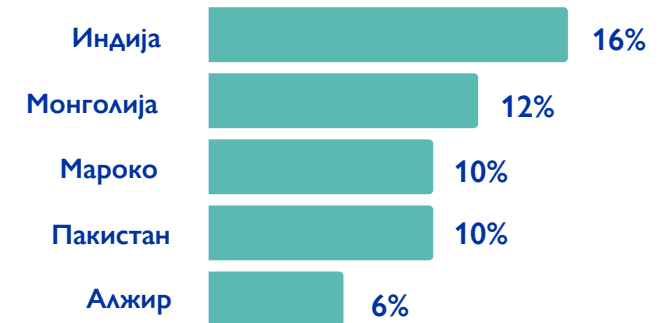
#### АСИСТИРАНО ДОБРОВОЛНО ВРАЌАЊЕ ОД ЗАПАДЕН БАЛКАН

	Албанија	Босна и Херцеговина	Црна Гора	Северна Македонија	Србија	Косово*	Вкупно
Вкупно враќања во 2023 година	3	48	3	6	63	2	125
Вкупно враќања 2016 - 2022 година	15	1,324	111	106	1,115	41	2,712

#### БРОЈ НА ГРАНТОВИ ЗА РЕИНТЕГРАЦИЈА ВО 2023 ГОДИНА <sup>7</sup>



#### НАЈЗАСТАПЕНИ ЗЕМЈИ НА ВРАЌАЊЕ ВО 2023. ГОДИНА



#### ВКУПЕН БРОЈ НА МИГРАНТИ КОИ ДОБИЛЕ ИНФОРМАЦИИ ВО АВГУСТ 2023. ГОДИНА



<sup>7</sup> Вкупниот број на грантови за реинтеграција не го одразува вкупниот број на грантови по категорија бидејќи еден пакет за реинтеграција може да вклучува различни категории.

Активностите на ИОМ се:



Funded by the European Union



Norwegian Ministry of Foreign Affairs



Kingdom of the Netherlands



Ministry of Foreign Affairs and International Cooperation of Italy