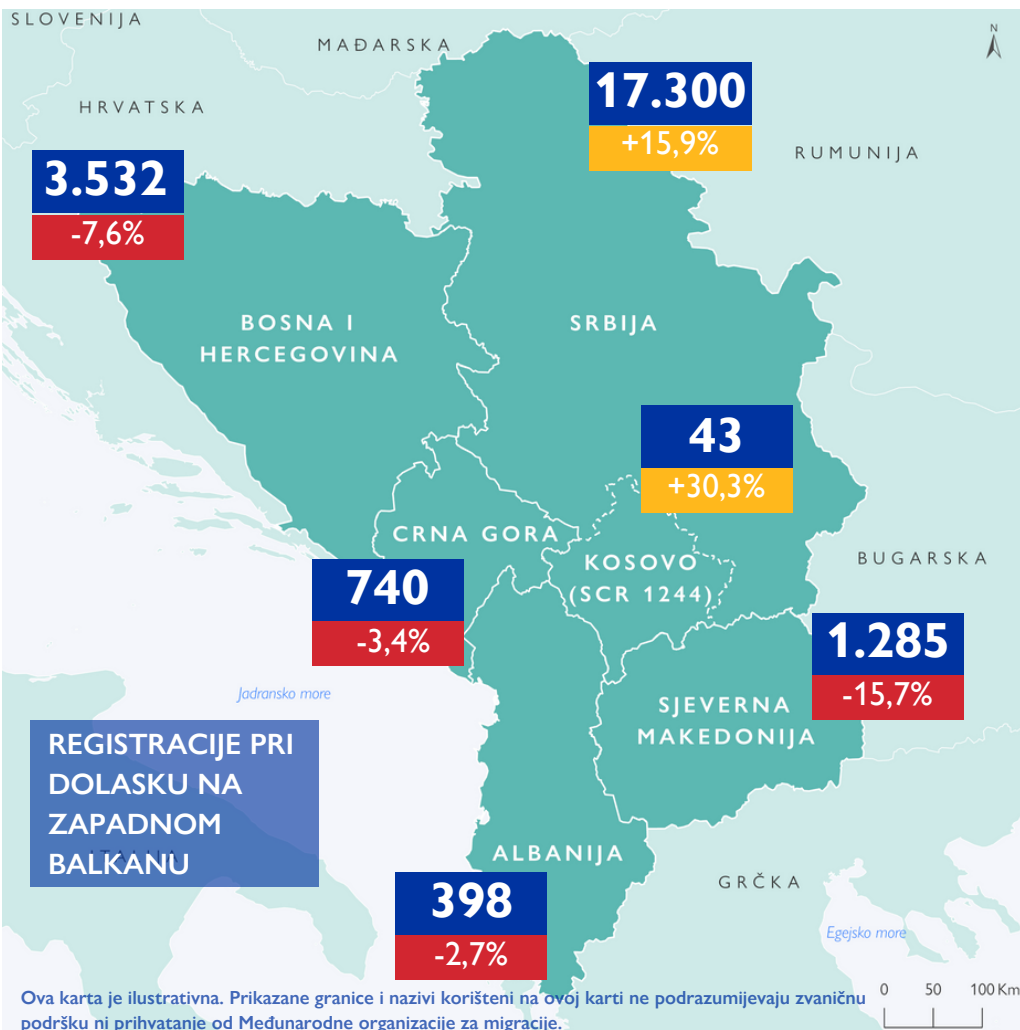


### REGISTRACIJE PRI DOLASKU<sup>1</sup>



## 23.298

REGISTRACIJE PRI DOLASKU U AUGUSTU 2023

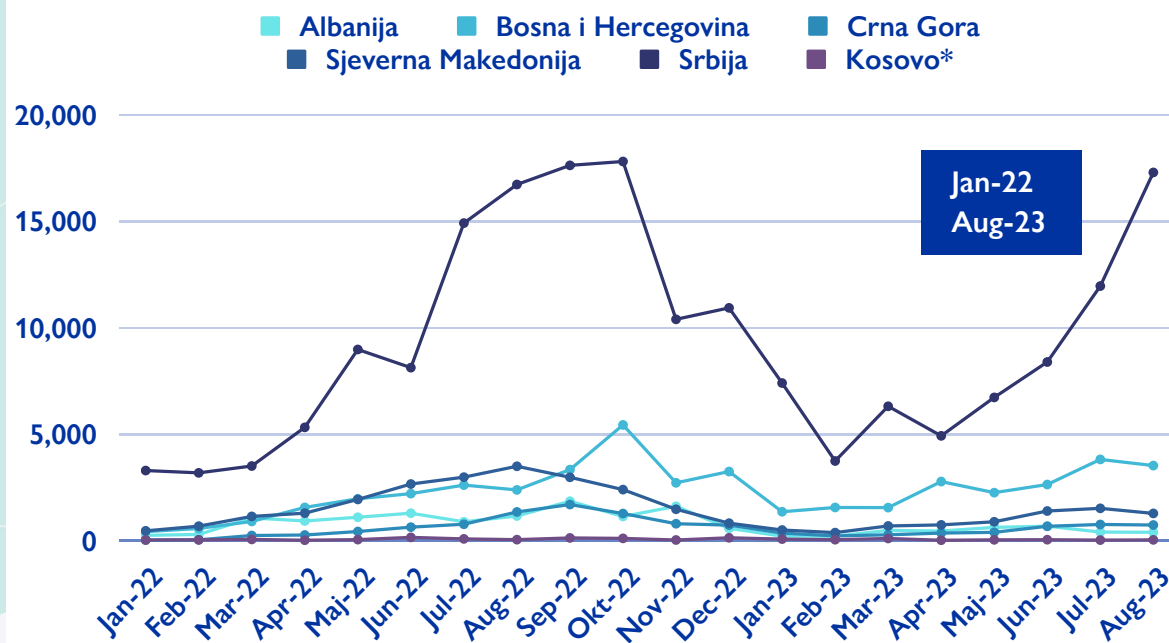
## +8,4%

U POREĐENJU S JULOM 2023

## 104.465

UKUPNO REGISTRACIJA PRI DOLASKU U 2023

### UKUPNE REGISTRACIJE PRI DOLASKU NA ZAPADNOM BALKANU



\* Svako spominjanje Kosova treba razumjeti u kontekstu Rezolucije 1244 (1999) Vijeća sigurnosti Ujedinjenih nacija.

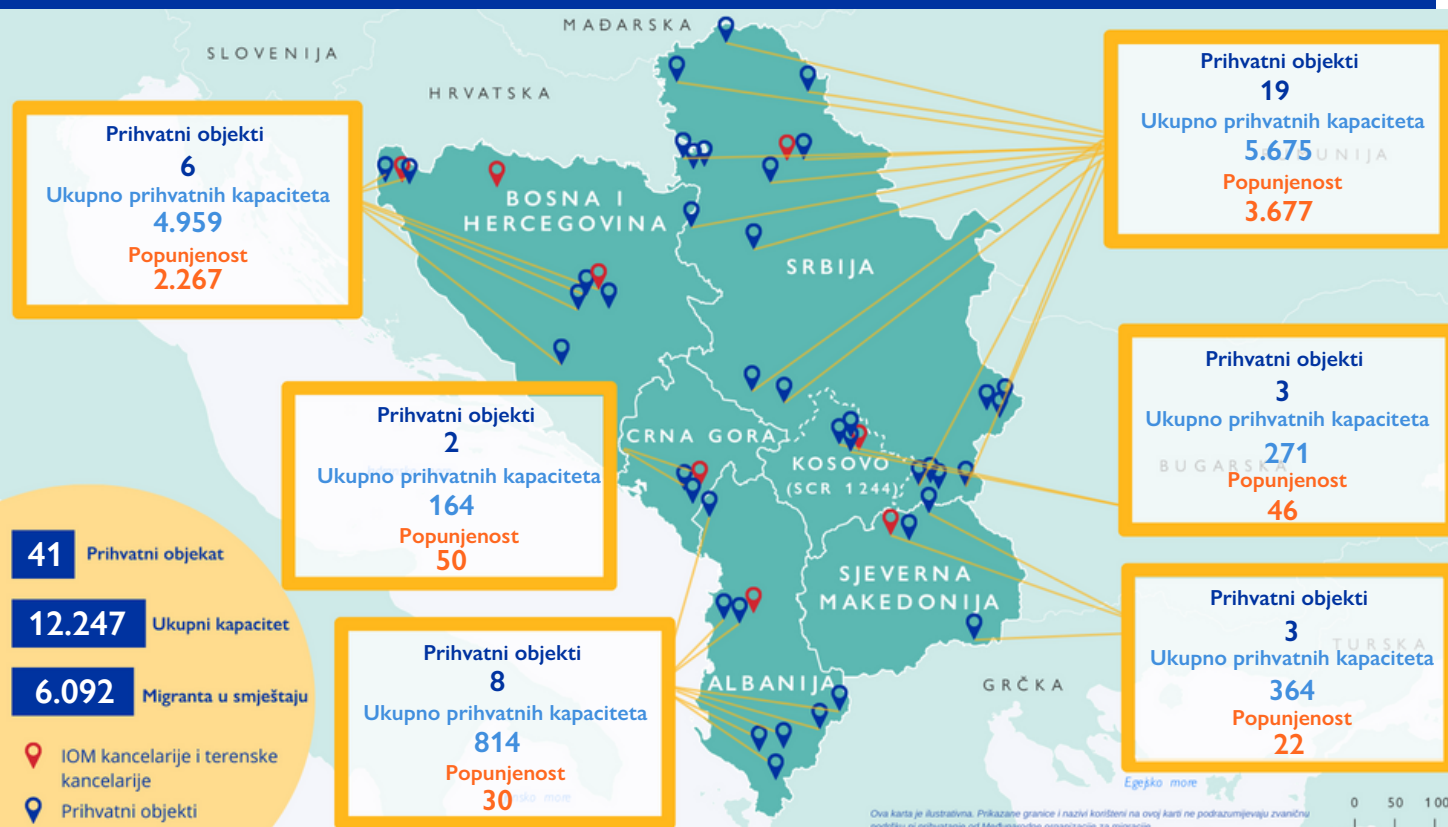
<sup>1</sup> "Registracije pri dolasku" odnose se na svako presretanje i/ili registriranje neregularnog ulaska koje na granici, na moru, na aerodromima ili unutar teritorije vrši zvanično tijelo vlasti.

<sup>2</sup> Podaci predstavljeni u ovom dokumentu nisu konačni i podliježu konsolidaciji. Za više informacija provjerite sljedeću web stranicu: [Europe Arrivals | Displacement Tracking Matrix \(iom.int\)](https://www.iom.int/europe-arrivals).

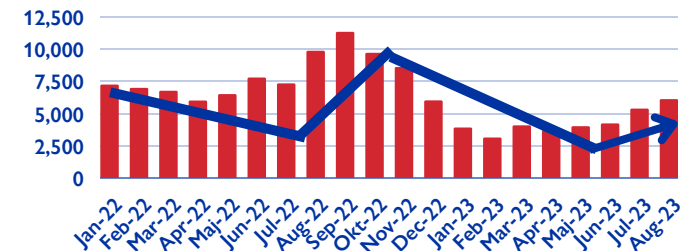
### TOP 3 NACIONALNOSTI PRI DOLASKU U AUGUSTU 2023 <sup>3 4</sup>

<b>Albanija</b>	Sirijska Arapska Republika (25%) <b>↑+21%</b>	Pakistan (21%) <b>↓-10%</b>	Afganistan (21%) <b>↓-9%</b>
<b>Bosna i Hercegovina</b>	Afganistan (51%) <b>↑+1%</b>	Maroko (26%) <b>—</b>	Islamska Republika Iran (4%) <b>↑+1%</b>
<b>Crna Gora</b>	Afganistan (47%) <b>↑+2%</b>	Pakistan (26%) <b>↑+10%</b>	Islamska Republika Iran (16%) <b>↑+1%</b>
<b>Sjeverna Makedonija</b>	Sirijska Arapska Republika (39%) <b>—</b>	Maroko (32%) <b>↓-5%</b>	Afganistan (9%) <b>↑+3%</b>
<b>Kosovo*</b>	Sirijska Arapska Republika (35%) <b>↑+20%</b>	Maroko (19%) <b>↓-20%</b>	Palestinska Teritorija (14%) <b>↑+5%</b>

### PRIKAZ PRIHVATNIH OBJEKATA ZA MIGRANTE - AUGUST 2023 <sup>5 6</sup>



### TRENDVI U POPUNJENOSTI OBJEKATA



Ova karta je ilustrativna. Prikažite granice i nazivi korišteni na ovoj karti ne podrazumijevaju zvaničnu podršku ni prihvatanje od Međunarodne organizacije za migracije.

<sup>3</sup> Podaci o nacionalnostima po dolasku u Srbiju nisu dostupni.

<sup>4</sup> Procentualna povećanja i smanjenja odnose se na promjene u procentualnom udjelu nacionalnosti, a ne na ukupne brojeke.

<sup>5</sup> Podaci za Albaniju odnose se na zbirni broj migranata koji su u postojećim strukturama registrirani u augustu kod Odjela za granicu i migracije unutar Granične policije Albanije.

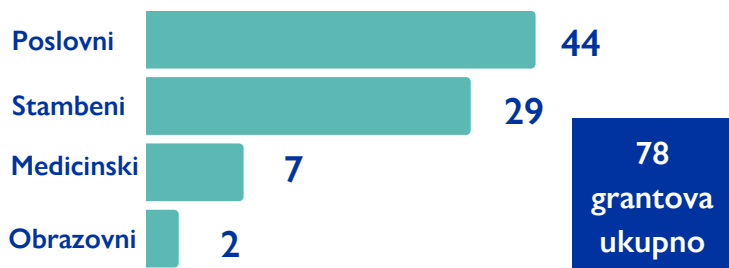
<sup>6</sup> Na osnovu najskorijih dostupnih podataka u augustu 2023.

### DOBROVOLJNI POVRATCI I REINTEGRACIJA

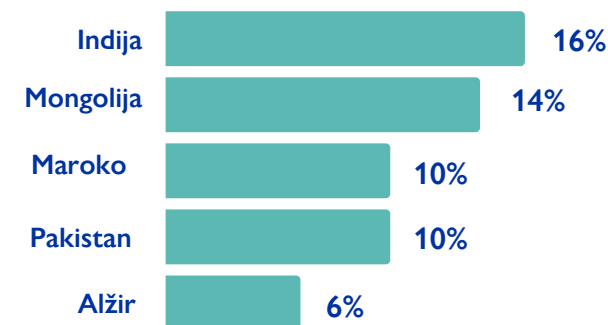
#### POTPOMOGNUTI DOBROVOLJNI POVRATCI SA ZAPADNOG BALKANA

	Albanija	Bosna i Hercegovina	Crna Gora	Sjeverna Makedonija	Srbija	Kosovo*	Ukupno
Ukupno povratka u 2023	3	48	3	6	63	2	125
Ukupno povratka 2016 - 2022	15	1,324	111	106	1,115	41	2,712

#### BROJ NENOVČANIH GRANTOVA ZA REINTEGRACIJU U 2023<sup>7</sup>



#### TOP DRŽAVE POVRATAKA U 2023



#### UKUPAN BROJ OBUHVAĆENIH MIGRANATA U AUGUSTU 2023



<sup>7</sup> Ukupan broj grantova za reintegraciju ne odražava ukupan broj grantova po kategoriji jer jedan paket za reintegraciju može uključivati različite kategorije.

#### Aktivnosti IOM-a finansiraju:



Funded by the European Union



Norwegian Ministry of Foreign Affairs



Kingdom of the Netherlands



Ministry of Foreign Affairs and International Cooperation of Italy