

REGISTRACIJE PRI DOLASKU¹

3.541

-25%

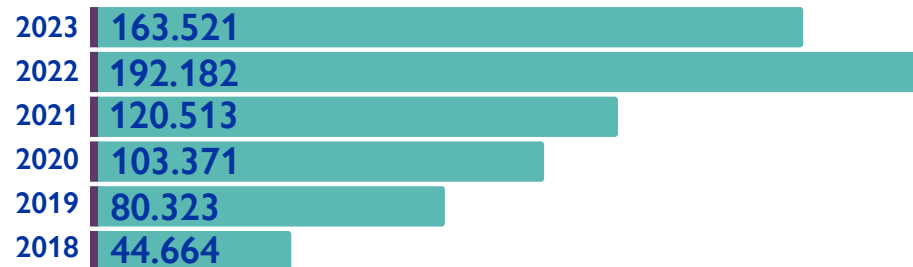
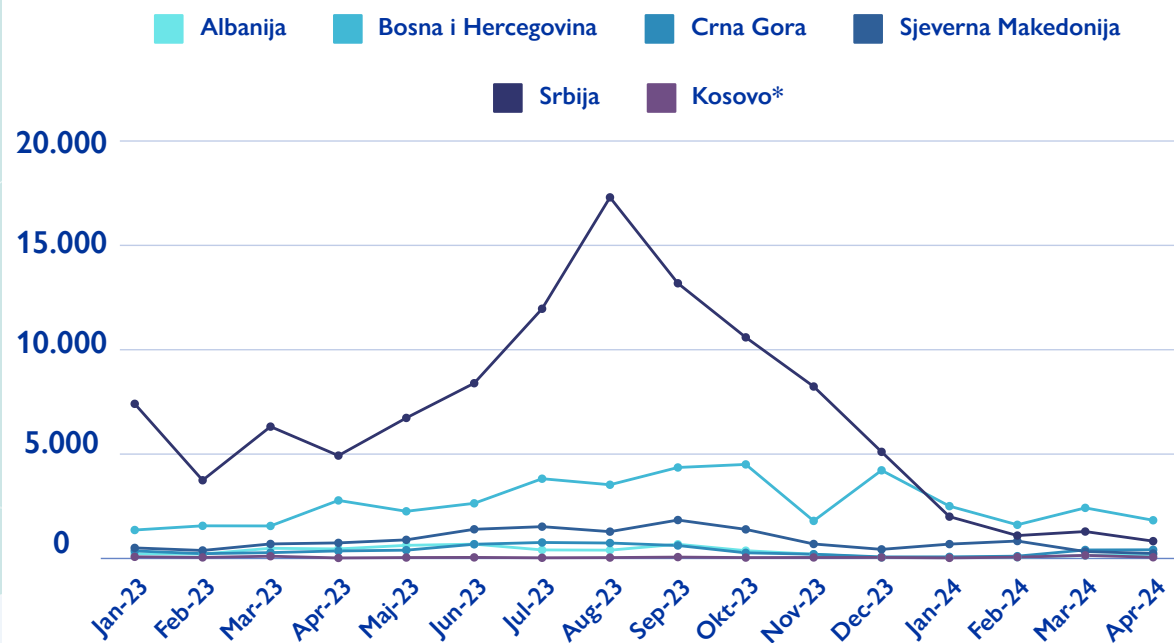
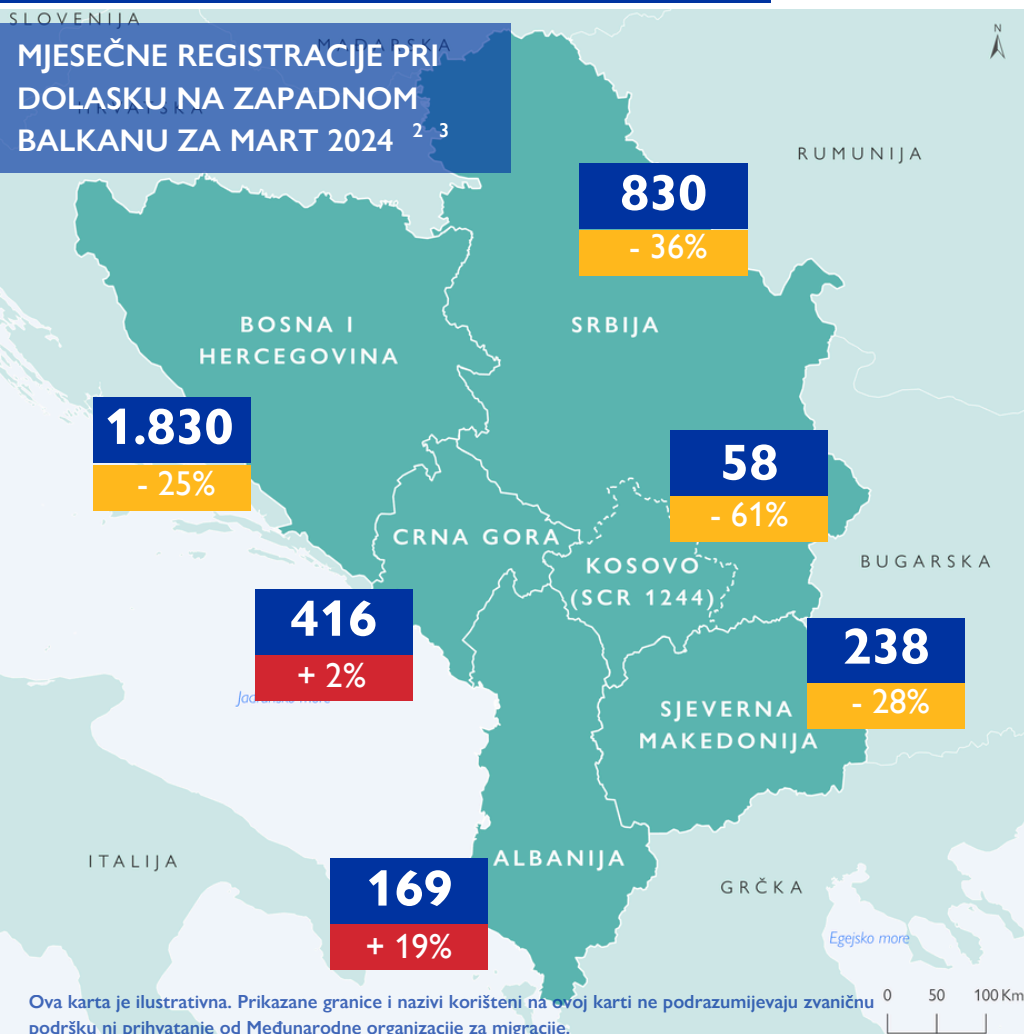
18.787

REGISTRACIJE PRI DOLASKU
U APRILU 2024

U POREĐENJU S
MARTOM 2023

UKUPNO REGISTRACIJA
PRI DOLASKU U 2024

MJESEČNE REGISTRACIJE PRI DOLASKU NA ZAPADNOM BALKANU



Ova karta je ilustrativna. Prikazane granice i nazivi korišteni na ovoj karti ne podrazumijevaju zvaničnu podršku ni prihvatanje od Međunarodne organizacije za migracije.

* Svako spominjanje Kosova treba razumjeti u kontekstu Rezolucije 1244 (1999) Vijeća sigurnosti Ujedinjenih nacija.

¹ Registracije se odnose se na svako presretanje i/ili registriranje neregularnog ulaska koje na granici, na moru, na aerodromima ili unutar teritorije vrši zvanično tijelo vlasti.

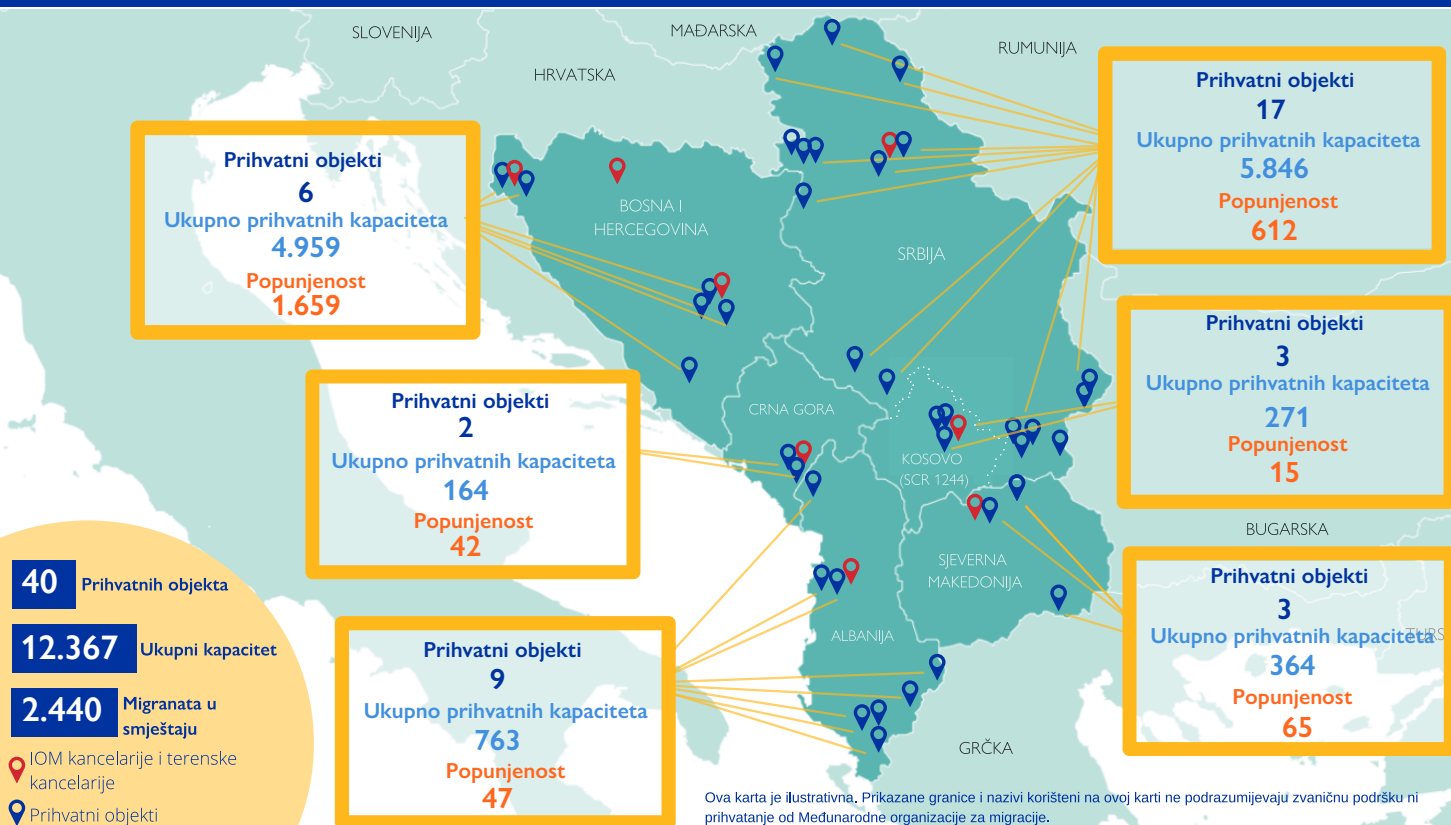
² Podaci predstavljeni u ovom dokumentu nisu konačni i podliježu konsolidaciji. Za više informacija provjerite sljedeću web stranicu: [Europe Arrivals | Displacement Tracking Matrix \(iom.int\)](https://www.iom.int/europe-arrivals).

³ Mjesečni podaci pri dolasku se upoređuju sa prethodnim mjesecom.

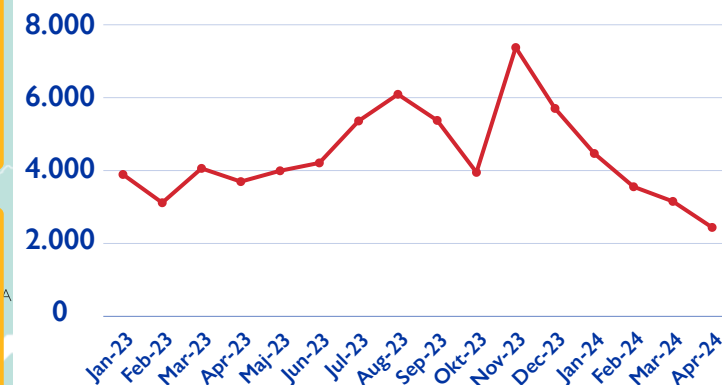
TOP 3 NACIONALNOSTI PRI DOLASKU U APRILU 2024 ^{4, 5}

Albanija	Pakistan (28%) ↑ +21%	Nepal (14%) ↑ +1%	Egipat (11%) ↓ -2%
Bosna i Hercegovina	Sirijska Arapska Republika (36%) ↓ -8%	Afganistan (16%) ↑ +3%	Maroko (8%) ↓ -1%
Crna Gora	Sirijska Arapska Republika (25%) ↓ -7%	Islamska Republika Iran (14%) ↑ +9%	Maroko (10%) ↑ +5%
Sjeverna Makedonija	Sirijska Arapska Republika (41%) ↓ -11%	Demokratska republika Kongo (12%) ↑ +3%	Nepal (9%) ↑ +5%
Kosovo*	Maroko (53%) ↑ +45%	Sirijska Arapska Republika (26%) ↓ -38%	Alžir (7%) —

PRIKAZ PRIHVATNIH OBJEKATA ZA MIGRANTE - APRIL 2024 ^{6, 7}



TRENDOVI U POPUNJENOSTI OBJEKATA



4 Podaci o nacionalnostima po registracijama u Srbiju nisu dostupni.

5 Procentualna povećanja i smanjenja odnose se na promjene u procentualnom udjelu nacionalnosti, a ne na ukupne brojeke, u poređenju sa prethodnim mjesecom, martom 2024.

6 Podaci za Albaniju odnose se na zbirni broj migranata koji su u postojećim strukturama registrirani u martu kod Odjela za granicu i migracije unutar Granične policije Albanije.

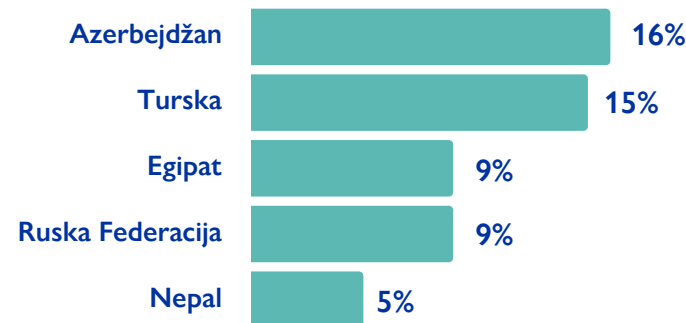
7 Na osnovu najskorijih dostupnih podataka u aprilu 2024.

DOBROVOLJNI POVRATCI I REINTEGRACIJA


POTPOMOGNUTI DOBROVOLJNI POVRATCI SA ZAPADNOG BALKANA U 2024.

	Albanija	Bosna i Hercegovina	Crna Gora	Sjeverna Makedonija	Srbija	Kosovo*	Ukupno
Ukupno povratka u 2024	2	67	23	1	36	4	133
Ukupno povratka 2016 - 2023	18	1.420	124	115	1.204	45	2.926

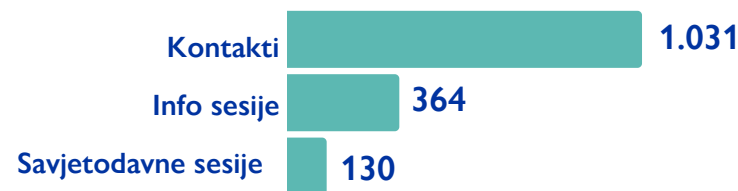
TOP DRŽAVE POVRATAKA U 2024.



BROJ NENOVAČANIH GRANTOVA ZA REINTEGRACIJU U APRILU ⁸



UKUPAN BROJ OBUHVAĆENIH MIGRANATA U APRILU



⁸ Ukupan broj grantova za reintegraciju ne odražava ukupan broj grantova po kategoriji jer jedan paket za reintegraciju može uključivati različite kategorije.

Aktivnosti IOM-a finansiraju:



Funded by the European Union



Norwegian Ministry of Foreign Affairs



Ministry of Foreign Affairs and International Cooperation of Italy



UK Government