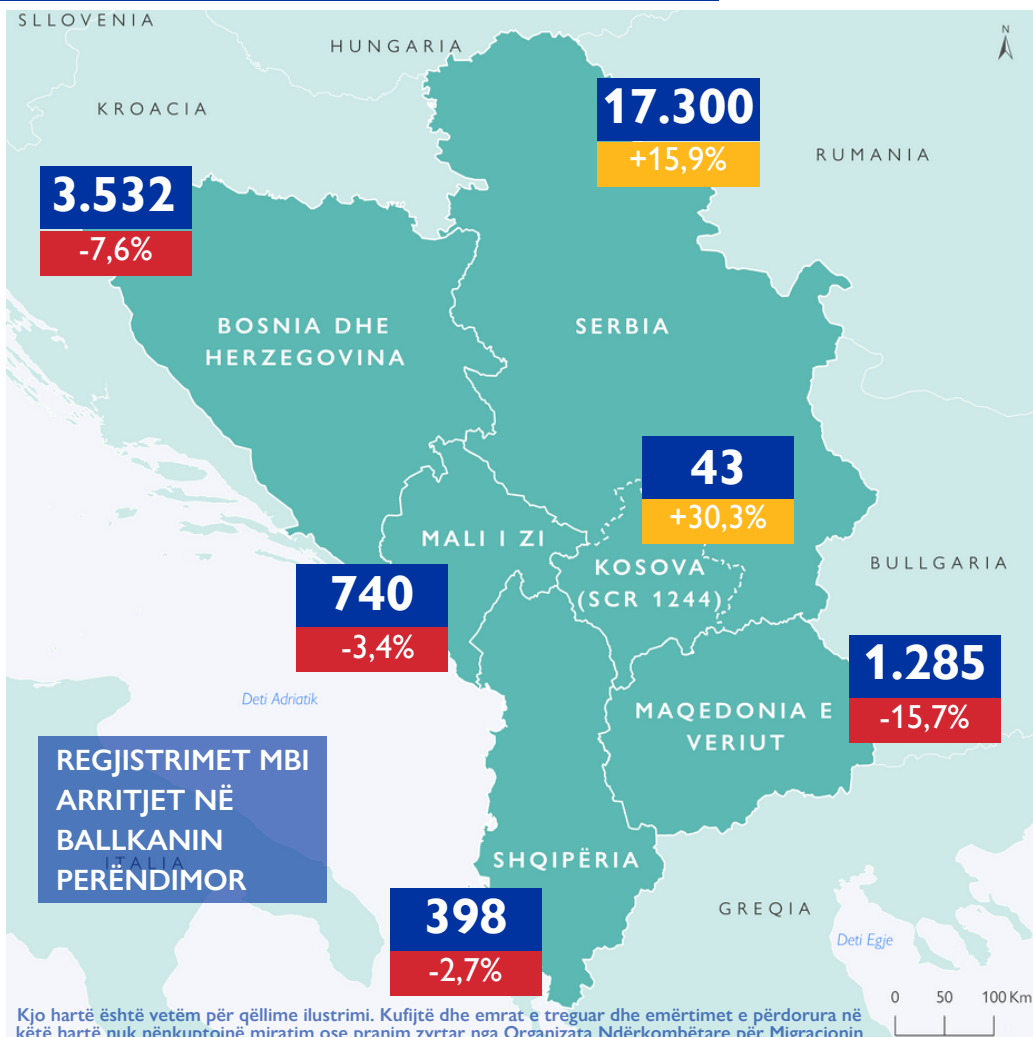


REGJISTRIMET MBI ARRITJET ¹



23.298

REGJISTRIMET MBI ARRITJET NË GUSHT 2023

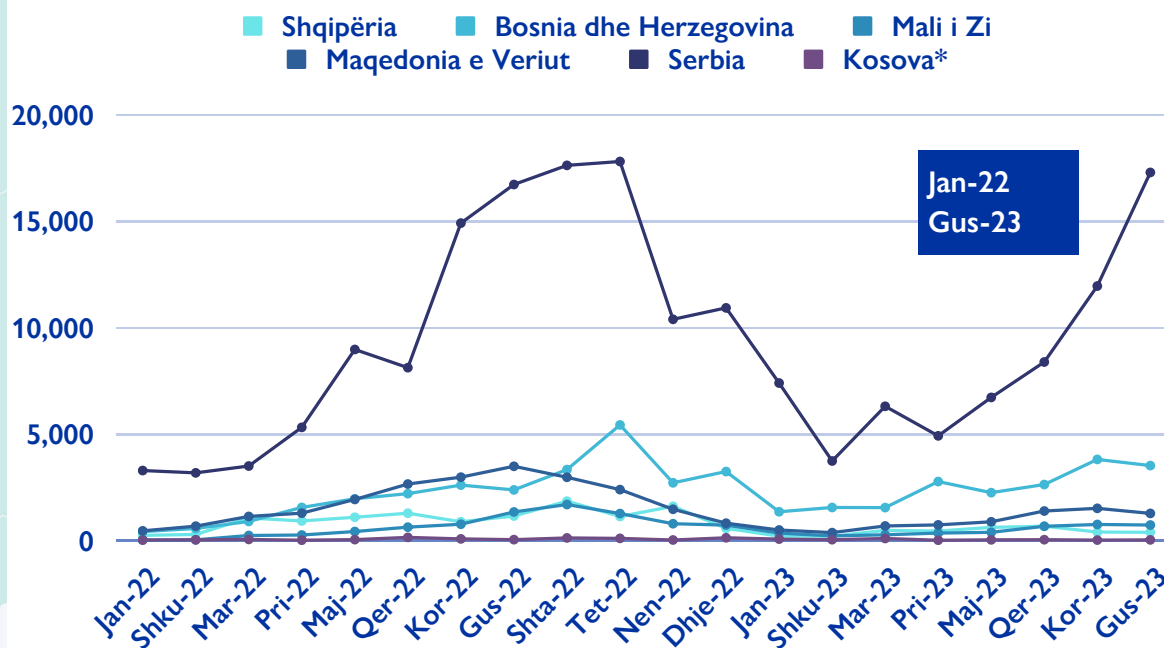
+8,4%

KRAHASUAR ME KORRIK 2023

104.465

REGJISTRIMET TOTALE MBI ARRITJET NË 2023

REGJISTRIMET TOTALE MBI ARRITJET NË BALLKANIN PERËNDIMOR



Kjo hartë është vetëm për qëllime ilustrimi. Kufijtë dhe emrat e treguar dhe emërtimet e përdorura në këtë hartë nuk nënkuptojnë miratim ose pranim zyrtar nga Organizata Ndërkombëtare për Migracionin

* Referencat për Kosovën do të kuptohen në kontekst të Rezolutës 1244 të Këshillit të Sigurimit (1999).

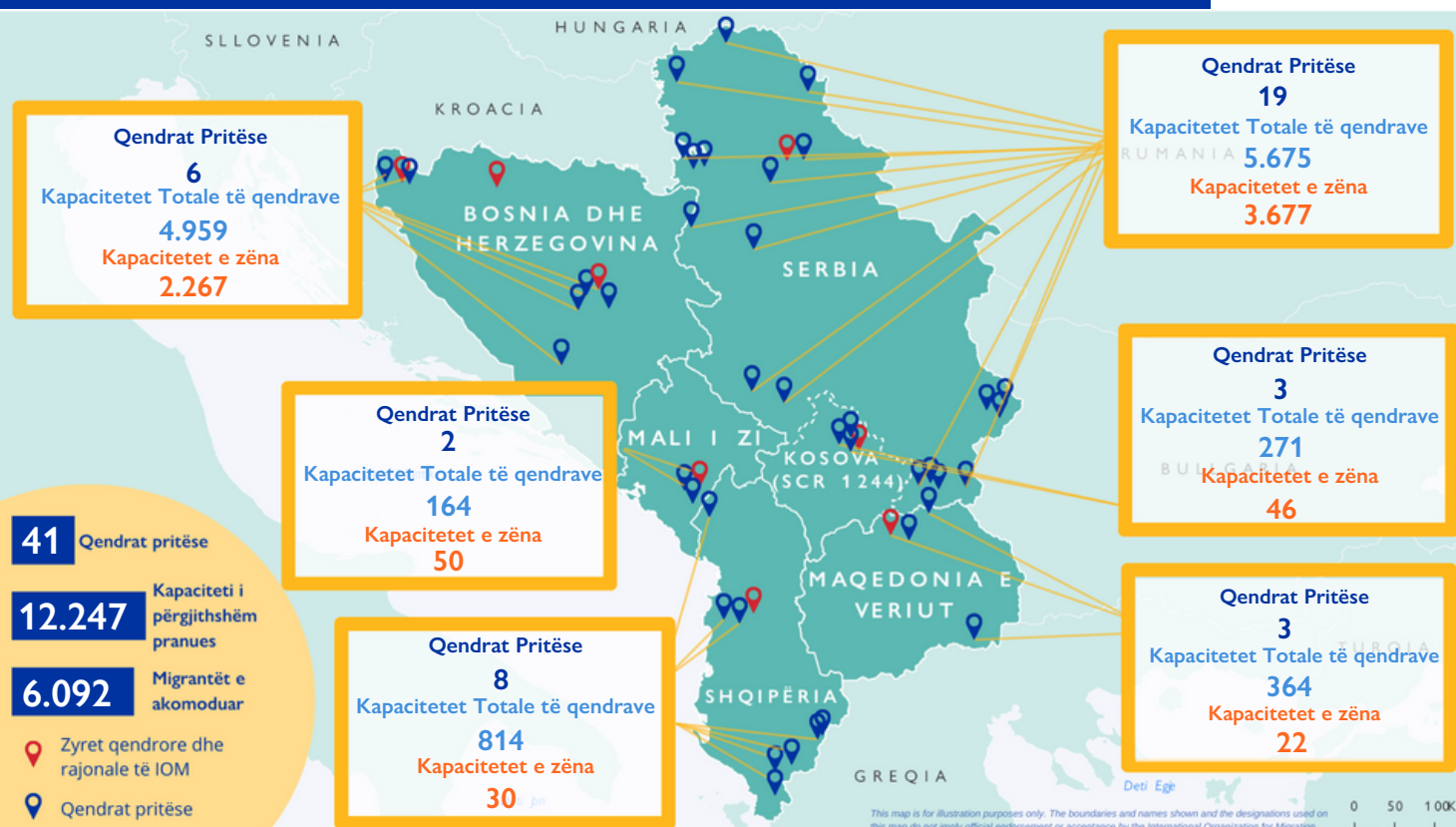
¹ "Regjistrimet mbi mbërritjet" i referohen çdo regjistrimi nga një autoritet zyrtar i hyrjeve të parregullta në kufi, nga deti, në aeroporte ose në territorin e vendit

² Të dhënat e paraqitura në këtë përmbledhje nuk janë përfundimtare dhe i nënshtrohen konsolidimit. Ju lutemi kontrolloni faqen e internetit më poshtë për më shumë informacion: [Europe Arrivals](https://www.iom.int/europe-arrivals) | [Displacement Tracking Matrix \(iom.int\)](https://www.iom.int/displacement-tracking-matrix)

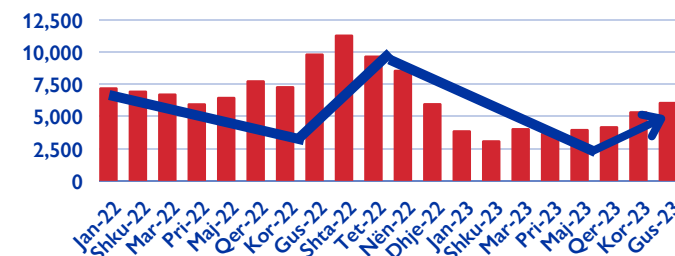
3 KOMBËSITË MË TË SHPESHTA TË MBËRRITURA NË KORRIK 2023^{3 4}

Shqipëria	Republika Arabe e Sirisë (25%) ↑ +21%	Pakistan (21%) ↓ -10%	Afganistan (21%) ↓ -9%
Bosnia dhe Herzegovina	Afganistan (51%) ↑ +1%	Maroku (26%) —	Republika Islamike e Iranit (4%) ↑ +1%
Mali i Zi	Afganistan (47%) ↑ +2%	Pakistan (26%) ↑ +10%	Republika Islamike e Iranit (16%) ↑ +1%
Maqedonia e Veriut	Republika Arabe e Sirisë (39%) —	Maroku (32%) ↓ -5%	Afganistan (9%) ↑ +3%
Kosova*	Republika Arabe e Sirisë (35%) ↑ +20%	Maroku (19%) ↓ -20%	Territoret Palestineze (14%) ↑ +5%

QENDRAT E PRITJES SË MIGRANTËVE - GUSHT 2023^{5 6}



TRENDI I KAPACITETEVE TË ZËNA



3 Të dhënat për kombësitë e mbërritura në Serbi nuk janë të disponueshme.

4 Rritjet ose uljet në përqindje i referohen ndryshimeve në përqindjen e të dhënave së kombësive, dhe jo në numrat total.

5 Të dhënat për Shqipërinë i referohen numrit kumulativ të migrantëve të regjistruar në strukturat ekzistuese në gusht prill nga Departamenti i Kufirit dhe Migracionit pranë Policisë Kufitare të Shqipërisë.

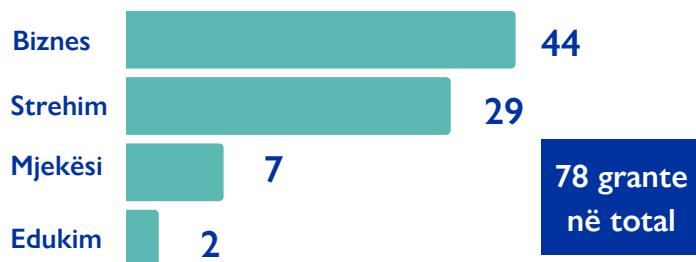
6 Bazuar në të dhënat më të fundit të disponueshme në gusht 2023.

KTHIMET VULLNETARE DHE RIINTEGRIMI

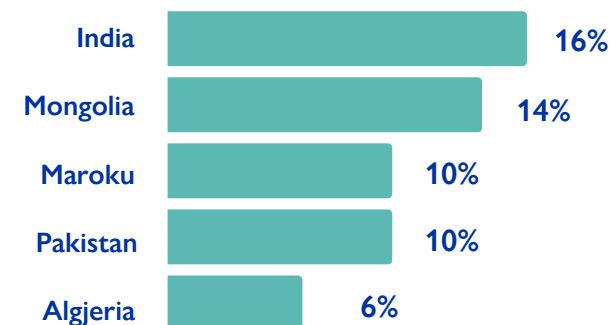
KTHIMET VULLNETARE TË ASISTUARA NGA BALLKANI PERËNDIMOR

	Shqipëria	Bosnia dhe Herzegovina	Mali i Zi	Maqedonia e Veriut	Serbia	Kosova*	Total
Totali i të kthyerëve 2023	3	48	3	6	63	2	125
Totali i të kthyerëve 2016 - 2022	15	1,324	111	106	1,115	41	2,712

NUMRI I GRANTEVE TË RIINTEGRIMIT SIPAS LLOJIT NË 2023 ⁷



VENDET KRYESORE TË KTHIMIT NË 2023



NUMRI TOTAL I MIGRANTËVE TË ARRITUR NË GUSHT 2023



⁷ Numri total i granteve për riintegrim nuk pasqyron numrin total të granteve për kategori pasi një paketë riintegrimi mund të përfshijë 6 kategori të ndryshme.

Aktivitetet e IOM financohen nga:



Funded by
the European Union



Norwegian Ministry
of Foreign Affairs



Kingdom of the Netherlands



Ministry of Foreign Affairs
and International Cooperation of Italy