



# د تحركاتو بنسټيزه ارزونه

دایکندي  
د پایلې لنډيز  
اوم پړاو . اکتوبر - ډسمبر ۲۰۱۸

د دایکندي ولایت په میرامور ولسوالۍ کې داخلي بېخايه شوې کورنۍ په داسې یو غیر رسمي سیمه کې ژوند کوي چې د سیند په غاړه ده. شاوخوا تېپې او د بې ثباتې خاورې جوړښت کولای شي د ځمکې د ښویدلو لامل شي او د دې کلي خلکو ته زیان ورسوي.  
© IOM ۲۰۱۸

## لنډه کتنه

- ۹ ولسوالۍ وارزول شوې  
۱۹۲ کلي وارزول شول  
۱،۲۷۸ کلیدي معلومات ورکونکو سره مرکه ترسره شوه
- ۴۱،۷۱۹ بهرنیو هېوادونو څخه راستنېدونکي [۲۰۱۸-۲۰۱۲]  
۱۲،۱۷۰ داخلي بېخايه شوي کسان په کوربه ټولنو کې ژوند کوي [۲۰۱۸-۲۰۱۲]  
۲۳،۴۶۷ پخواني داخلي بېخايه شوي کسان اوس خپلو سیمو ته بېرته ستانه شوي [۲۰۱۸-۲۰۱۲]  
۷۳،۰۶۰ کسان د هېواد څخه بهر ته کډوال شوي [۲۰۱۸-۲۰۱۲]
- ۵،۲۲۲ کسان اروپایي هېوادونو ته کډوال شوي (د ټولټال کډوالو له ډلې ۷٪)  
۱،۴۳۳ راستنېدونکي او داخلي بېخايه شوي په ځېمو او یا آزاده فضا کې ژوند کوي - میرامور ولسوالۍ ترټولو زیاته زیانمنه ده ځکه چې هلته ۱۱،۲۰ کسان پناه ځای ته اړتیا لري
- ۴ څخه ۱ کس (۲۵٪ وګړي) د ټولو راستنېدونکو او داخلي بېخايه شویو له ډلې په خدیر ولسوالۍ کې مېشت دی
- ۵ څخه ۱ ۱۷٪ کورنۍ په خدیر ولسوالۍ کې ښوونځیو ته هېڅ لاسرسی نلري
- ۱۱،۷۳۹ کسان (۸۶٪) په خدیر ولسوالۍ کې بازارونو ته هېڅ لاسرسی نلري
- ۹،۸۷۸ کسان (۷۲٪) په خدیر ولسوالۍ کې روغتیايي خدمتونو ته هېڅ لاسرسی نلري
- ۲،۰۹۹ کسان (۱۵٪) په خدیر ولسوالۍ کې د څښاک اوبو ته هېڅ لاسرسی نلري

## د بېخايه کېدونکو د تعقیب سیستم (DTM)

د بېخايه کېدونکو د تعقیب سیستم داسې یو سیستم دی چې د خلکو د بېخايه کېدنې او تحرک له بهیر څخه تعقیب او څارنه کوي. دا سیستم په سیستماتیک ډول د معلوماتو راټولولو، پراسس کولو او خپرولو لپاره جوړ شوی ترڅو وکولای شي د تحركاتو او په سیمه او یا لاره کې د بېخايه شویو خلکو هغه اړتیاوو په هکله چې د بدلون په حال کې دي ښه پوهاوی منځ ته راوړي. د DTM په اړه د لا زیاتو معلوماتو لپاره [www.displacement.iom.int/afghanistan](http://www.displacement.iom.int/afghanistan) څخه کتنه وکړئ.

په افغانستان کې، د DTM د تحرک د ارزونې بنسټیزه وسیله کاروي ترڅو د تحركاتو څخه څارنه، د جبري بېخايه شویو کسانو د نفوس کچه او موقعیت تشخیص، د بېخايه کېدو علت، اصلی سیمې، د بېخايه کېدو مهال، لومړني ډیموګرافیکي معلومات، زیانمنیتیاوې او د اړتیاوو د لومړیتوبونو څخه څارنه وکړي. معلومات د کلیو په کچه د ډله ایزو بحثونو، مخامخ کتنو او کلیدي معلوماتو ورکونکو سره د مرکې له لارې راټولېږي.

DTM پروګرام، د کډوالۍ نړیوال سازمان او ملګري سازمانونو ته دا پیاوړتیا ورکوي چې سرچینې په اعظمي توګه لورې کړي او لومړیتوبونه وټاکي ترڅو د شواهدو پر بنسټ هدفمند، دوامداره او د حرکت پر وړاندې د پایدارو او حساسو بشردوستانه مرستو پروګرامونه وړاندې کړي او د ټولنې د بیا یوځای کېدنې، ثبات او پراختیا څخه ډاډ ترلاسه شي.

## ۵ د موخې وړ جمعیتونه

DTM د تحركاتو بنسټیزې ارزونې له لارې د لاندې ۵ اساسي جمعیتونو کټګورېو موقعیت، نفوس او څو سکتوریزې اړتیاوې څاري:

۱. بهرنیو هېوادونو څخه راستنېدونکي  
هغه افغانان چې لږ تر لږه د ۶ میاشتو لپاره د هېواد څخه بهر اوسېدلي وي او اوس راستانه شوي وي
  ۲. بهرنیو هېوادونو ته کډوال شوي کسان  
هغه افغانان چې بهرنیو هېوادونو ته تللي او یا کډه یې کړې وي داخلي بېخايه شوي په لاندې درېو کټګورېو وېشل شوي دي:
  ۳. داخلي بېخايه شوي چې خپلې اصلي سیمې یې پرېښي  
د ارزول شویو کلیو څخه هغه افغانان چې د داخلي بېخايه شویو په توګه یې خپلې سیمې پرېښي ترڅو د افغانستان دننه په یوې بلې سیمې کې ژوند وکړي
  ۴. رارسېدلي داخلي بېخايه شوي کسان  
د نورو سیمو څخه داخلي بېخايه شوي کسان چې اوسمهال په یوه ارزول شوي کلي کې ژوند کوي
  ۵. راستانه شوي داخلي بېخايه شوي کسان  
هغه افغانان چې د ارزول شویو کلیو څخه پخوا د داخلي بېخايه شویو په توګه تللي ول او اوسمهال خپلو کورونو ته بېرته ستانه شوي دي
- ۵ د موخې وړ جمعیتونو لپاره د نفوس د کچې معلومات د هغوی د بېخايه کېدنې پر مهال د دې زماني جوړښت پر بنسټ راټولېږي: ۲۰۱۸ . ۲۰۱۷ . ۲۰۱۶ . ۲۰۱۵-۲۰۱۲

ولسوالۍ	* مجموعي نفوس	تولټال راغلي کسان (راستښودنکي + رارسېدلي داخلي بېخايه شوي)	د نفوس سلنه	له بهرنيو هېوادونو څخه راستښودنکي	د نفوس سلنه	داخلي بېخايه شوي چې خپلې اصلي سيمې يې پرېښي	د نفوس سلنه	د نفوس سلنه	د نفوس سلنه	د نفوس سلنه	داخلي بېخايه شوي رارسېدلي داخلي کسان	د نفوس سلنه	داخلي بېخايه شوي کسان	د نفوس سلنه	راستښودنکي داخلي بېخايه شوي کسان	د نفوس سلنه	بهرنيو هېوادونو ته کډوال شوي کسان	د نفوس سلنه
نيالي	۴۱,۳۶۷	۱۰,۹۵۹	۲۶%	۶,۹۳۶	۱۶%	۱,۰۷۰	۲%	۲,۹۵۳	۷%	۴,۰۲۳	۱۰%	۴,۰۲۳	۱۰%	۴,۰۲۳	۱۰%	۱۲,۱۴۸	۲۹%	
اشرتي	۵۹,۰۸۲	۱,۰۶۶	۲%	۱,۰۶۷	۲%	۰	۰%	۰	۰%	۱۹	۰%	۱۹	۰%	۱۷۴	۰%	۱,۰۸۶	۲%	
خدیر	۵۱,۶۰۷	۱۳,۶۸۲	۲۶%	۱۱,۲۸۹	۲۱%	۱,۰۹۶	۲%	۲,۳۹۳	۴%	۲,۳۹۳	۴%	۲,۳۹۳	۴%	۵,۸۸۶	۱۱%	۱۴,۶۱۲	۲۸%	
کيتي	۵۴,۵۰۶	۴,۲۸۰	۷%	۳,۶۹۰	۷%	۰	۰%	۰	۰%	۵۹۰	۱%	۵۹۰	۱%	۲,۱۶۷	۴%	۱۱,۸۳۲	۲۲%	
پاتو	۳۸,۳۹۹	۷۷۷	۲%	۷۲۹	۲%	۰	۰%	۰	۰%	۴۸	۰%	۴۸	۰%	۷۴	۰%	۱,۱۸۹	۳%	
شهرستان	۷۷,۹۸۰	۸,۰۹۳	۱۰%	۷,۰۰۶	۹%	۰	۰%	۰	۰%	۱,۰۸۷	۱%	۱,۰۸۷	۱%	۴,۴۶۷	۶%	۱۱,۱۰۷	۱۴%	
سنگ تخت	۵۷,۰۲۳	۲,۶۷۵	۴%	۲,۵۵۲	۴%	۰	۰%	۰	۰%	۱۲۳	۰%	۱۲۳	۰%	۳۳۴	۱%	۲,۷۷۵	۵%	
کجران	۳۵,۷۹۵	۱,۷۴۹	۵%	۱,۲۱۷	۳%	۰	۰%	۰	۰%	۵۳۲	۱%	۵۳۲	۱%	۵۳۲	۱%	۶,۴۹۴	۱۸%	
میرامور	۸۳,۰۸۱	۱۰,۶۰۸	۱۲%	۷,۲۵۳	۸%	۰	۰%	۰	۰%	۳,۳۵۵	۴%	۳,۳۵۵	۴%	۵,۳۲۶	۶%	۱۲,۰۱۷	۱۴%	
مجموعه	۴۹۸,۸۴۰	۵۳,۸۸۹	۱۰%	۴۱,۷۱۹	۸%	۰	۰%	۰	۰%	۱۲,۱۷۰	۲%	۱۲,۱۷۰	۲%	۲۳,۴۶۷	۵%	۷۳,۰۶۰	۱۵%	

\* د نفوسو معلوماتي سرچينه: د ۱۳۹۷ (۲۰۱۸ - ۲۰۱۹) کال په اړه د احصائي او معلوماتو ملي ادارې (NSIA) اټکل  
 سيمبولوژي: د موخې وړ جمعيت ≤ ۲۰۰,۰۰۰ د نفوس سلنه ≤ ۲۵%



په دايکندي ولايت کې د اوبو محدودو سرچينو له امله ډيری داخلي بېخايه شوي کورنۍ مجبوري دي چې د اوږدو لارو مزل وکړي ترڅو د اوبو ترټولو نږدې سرچينې پيدا کړي او وکولای شي خپل کور ته اوبه راوړي. دا ماشومان چې په انځور کې ښودل شوي دي د يوې لارې مزل کوي ترڅو وکولای شي خپل نوي کور ته چې لرې پرته سيمه کې ده اوبه وپسي. © IOM ۲۰۱۸

## تگلار

## کلیدي معلومات ورکونکي

د DTM ساحوي کارکوونکي د کليو په کچه معلومات له کلیدي معلومات ورکونکو څخه د ډله ايزو بحثونو له لارې راټولوي. ساحوي کارکوونکي د ټولني د ارزونې پر مهال د ژوندانه شرايط او د څو سکټوريزو خدمتونو شتون هم ارزوي. په لږو مواردو کې داسې کېږي چې د امنيتي اندېښنو او يا د دولت د مخالفينو ډلو د بریدونو له امله، د DTM سيمه ايز کارکوونکي نشي کولای سيمې ته ولاړ شي نو هغوي غونډې او ډله ايز بحثونه د کليو څخه بهر يا په خونديو سيمو کې ترسره کوي او يا هم ارزونې د موبایل له لارې مخکې وړي.

DTM پروگرام په فعاله توگه وکولای شو د ښځينه کارکوونکو له گمارلو سره په ډله ايزو بحثونو کې د جنډر د شموليت د لا ښه کولو لپاره لوی گام واخلي، که څه هم دا يو ننگونکی کار وه. سره له دې اوس هم پرمختگ ته اړتيا شته. که څه هم په دايکندي ولايت کې د کلیدي معلوماتو ورکونکو له ډلې څخه يوازې ۱۱٪ يې ښځې دي خو دا شمېر د هېواد د کچې ښځينه کلیدي معلومات ورکونکو شمېر (۴٪) په پرتله پرمختگ ښيي.



د بېخايه کېدونکو د تعقيب سیستم د تحركاتو بنسټيزې ارزونې اصلي موخه په افغانستان کې د تحركاتو او بېخايه کېدنې تعقيب ده ترڅو وکولای شي د بېخايه کېدونکو، راستنېدونکو، کډوالو، پناه غوښتونکو، مرزي قبيله وي ډلو، کوچيانو او نړيوالو کارگرانو د نفوس، موقعيت او جغرافياوي تقسیماتو په هکله اټکلونه وکړي. سر بېرته پر دې DTM د تحركاتو په اړه نور معلومات هم راټولوي چې په دې معلوماتو کې د بېخايه کېدنې او راستنېدو لاملونه، اصلي او د موخې سيمې، د بېخايه کېدنې او راستنېدو مهال، بياخلي بېخايه کېدنه، د جمعیتونو شمېر، د زیانمنتيا کچه او اوليه اړتياوې شاملېږي.

DTM په عمده ډول د يوې سيمې د ارزونې لپاره د هماغې سيمې وگړي د سيمه ايزو کارکوونکو په توگه په کار گماري. دا کارکوونکي له کلیدي معلومات ورکونکو سره د ډله ايزو بحثونو له لارې د کليو په کچه کميتي معلومات راټولوي. سيمه ايز کارکوونکي د مستقیمو کتنو له لارې هم د ژوند شرايط، لومړني خدمات، امنيت او ټولنيز-اقتصادي حالت په اړه کيفي معلومات راټولوي.

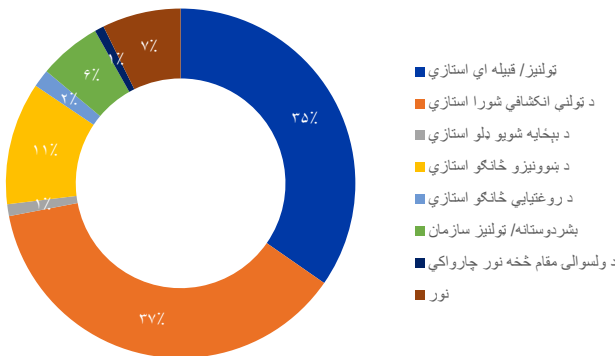
د امنيتي خطرونو له امله سيمه ايز کارکوونکي نشي کولای سيمې ته سمارټ ټليفونونه يا ټابلېټونه انتقال کړي له همدې امله دوی هره ورځ د يوې کاغذي فورمې په وسيله معلومات راټولوي. په دې فورمه کې د تېر پړاو راټول شوي معلومات هم شتون لري ترڅو د موجود معلوماتو له شتون څخه تايد وشي او د ارزونې پروسه په گړنديتوب سره پر مخ ولاړه شي. بشپړې شوي فورمې هره اونۍ د DTM ولايتي دفتر ته سپارل کېږي ترڅو د ټيم مشر او د معلوماتو راجسټر کوونکي له لوري ترې کتنه او تصويب وشي. کله چې دا فورمې تاييد شوي نو د موبايونو په مرسته په الکترونکي توگه د کوبو فورمونو له کارولو سره په مستقیم ډول د DTM مرکزي SQL کې چې په کابل کې ده ځای پرځای کېږي. وروسته بيا دا ډېټا يا معلومات هم په اتومات او هم په انفرادي توگه هره ورځ تصفيه او تاييد کېږي. دا دقيقه بياکتنه ډاډ ترلاسه کوي چې د DTM ډېټا ترټولو لوړ کيفيت، دقت او صداقت ولري.

کله چې DTM د لومړي ځل لپاره په يو ولايت کې ارزونه ترسره کوي نو ساحوي کارکوونکي معلومات يا ډېټا په دوه پړاونو کې چې دوه دوه برخې لري راټولوي:

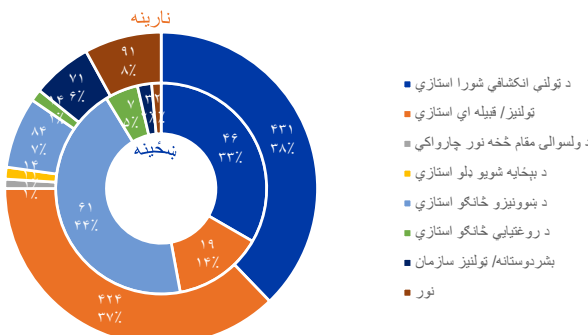
۱. د ولسوالۍ په کچه ارزونه (B1): د دې ارزونې موخه د هغو کليو پېژندنه ده چې ترټولو زيات افغان وگړي ورته تللي او يا ترې وتلي وي او د موخې وړ جمعیتونو شمېر په هکله اټکل کوي.
۲. د کليو په کچه ارزونه (B2): دا ارزونه د B1 ارزونې د پايلو پر بنسټ د راغليو او وتليو افغان وگړو په اړه د موخې وړ جمعیتونو لپاره په هغو کليو کې معلومات راټولوي چې د B1 په ارزونه کې پېژندل شوي ول. د کلیدي معلومات ورکونکو د راجع کولو وروسته نوي کلي هم تشخيص او ارزول کېږي.

ځکه چې DTM ټول ٣٤ ولايتونه ارزولي دي په راتلونکي کې به يوازې د کليو په کچه ارزونې ترسره شي. DTM په پام کې لري چې په کال کې به دوه ځلې د هېواد په کچه د تحركاتو بنسټيزې ارزونې ترسره کړي چې دا کار د بودجې د دوام پورې اړوند دی.

د ډول پر بنسټ کلیدي معلومات ورکونکي | دايکندي

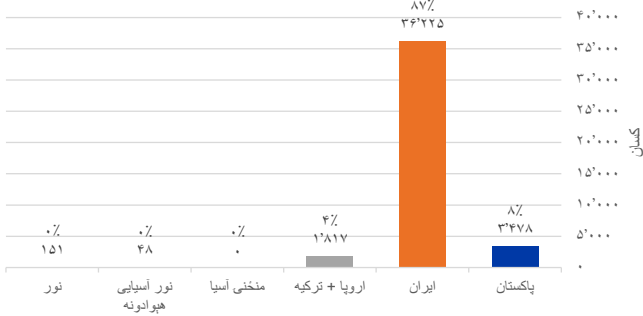


د ډول او جنسيت پر بنسټ کلیدي معلومات ورکونکي | دايکندي



## بهرنيو هېوادونو څخه راستنېدونکي

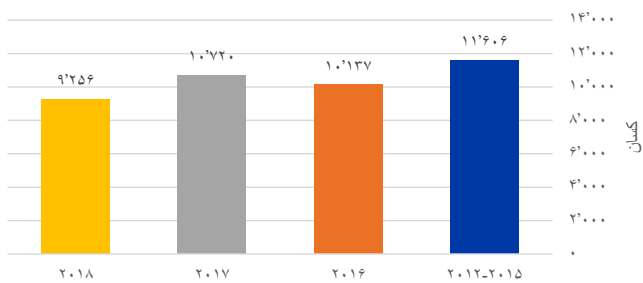
بهرنيو هېوادونو څخه راستنېدونکي | دايکندي



راستنېدونکي هغه افغانان دي چې په بهرنيو هېوادونو کې لږترلږه د شپږو میاشتو تېرولو وروسته بېرته افغانستان ته ستانه شوي او په ارزول شویو سیمو کې ځای پر ځای شوي وي. راستنېدونکي دوه ډوله دي: اسناد لرونکي راستنېدونکي (هغه کډوال چې په کوربه هېوادونو کې راجسټر شوي وي او وروسته بیا UNHCR او اړوند حکومتي چارواکو ته یې د رضاکارانه راستنېدلو غوښتنه کړې وي) او اسناد لرونکي راستنېدونکي (هغه افغانان چې په خپله خوښه راستانه شوي او یا شړل شوي دي، پرته له دې چې دا په پام کې وگرځي چې له UNHCR او اړوند حکومتي چارواکو سره ثبت ول او که نه).

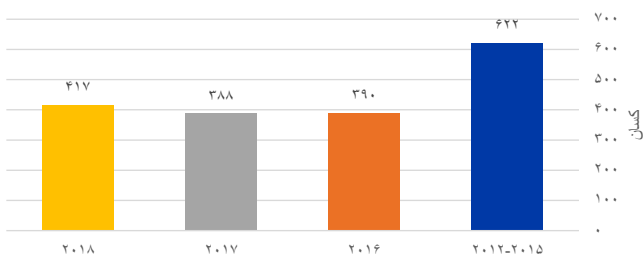
بهرنيو هېوادونو څخه دايکندي ولایت ته د راستنېدونکو شمېر د ۲۰۱۲-۲۰۱۵ دورې په پرتله په ۲۰۱۶ کال کې ۱۳٪ کموالی ښيي خو په ۲۰۱۷ کال کې ۶٪ زیاتوالی او په ۲۰۱۸ کال کې ۱۴٪ کموالی ښيي.

بهرنيو هېوادونو څخه راستنېدونکي | کلنی بهیر | دايکندي

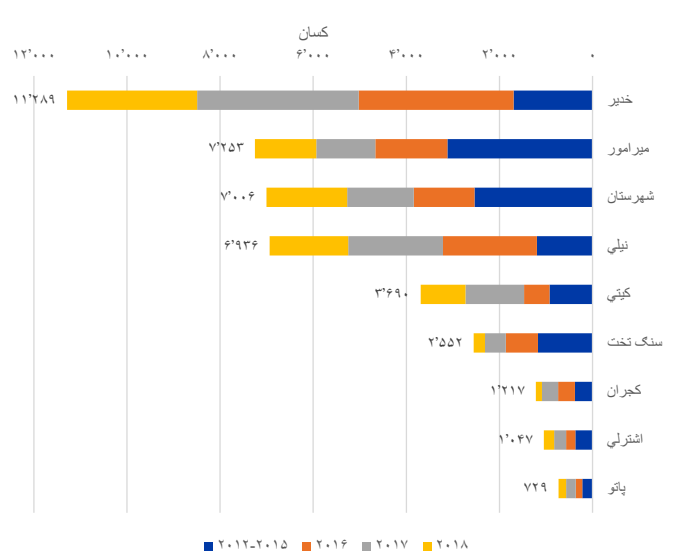


- ۳,۴۷۸** پاکستان څخه راستنېدونکي (۸٪)
- ۳۶,۲۲۵** ایران څخه راستنېدونکي (۸۷٪)
- ۲,۰۱۶** غیر کاونډيو هېوادونو څخه راستنېدونکي (۴٪)
- ۴۱,۷۱۹** بهرنيو هېوادونو څخه راستنېدونکي
- ۳۲,۸۲۸** له ایران + پاکستان څخه اسناد لرونکي راستنېدونکي (۸۳٪)
- ۶,۸۷۵** له ایران + پاکستان څخه اسناد لرونکي راستنېدونکي (۱۷٪)

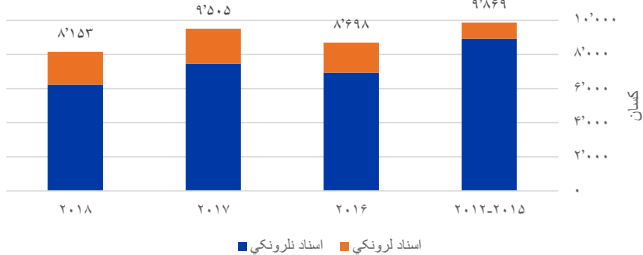
اروپا او ترکیه څخه راستنېدونکي | کلنی بهیر | دايکندي



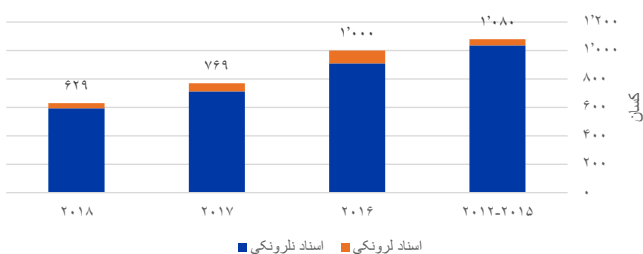
د ولسوالۍ پر بنسټ بهرنيو هېوادونو څخه راستنېدونکي | دايکندي



ایران څخه راستنېدونکي | کلنی بهیر | دايکندي

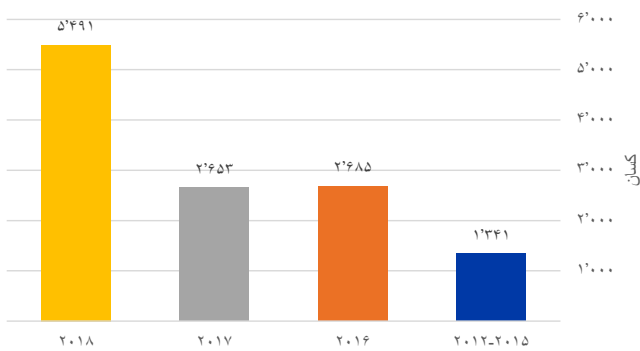


پاکستان څخه راستنېدونکي | کلنی بهیر | دايکندي

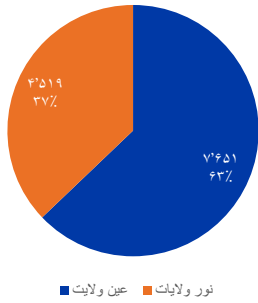


## رارسېدلي داخلي بېخايه شوي کسان

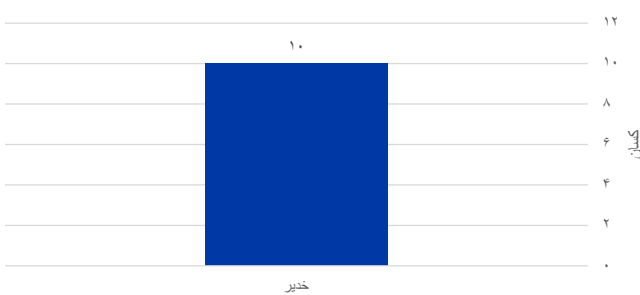
رارسېدلي داخلي بېخايه شوي کسان | کلنی بېر | دايکندي



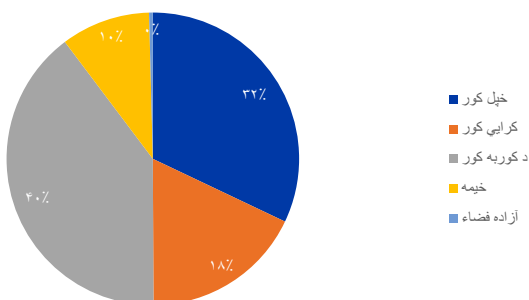
د اصلي ولايت پر بنسټ رارسېدلي داخلي بېخايه شوي کسان | دايکندي



د ولسوالۍ پر بنسټ غير رسمي سيمو کې مېشت داخلي بېخايه شوي کسان | دايکندي



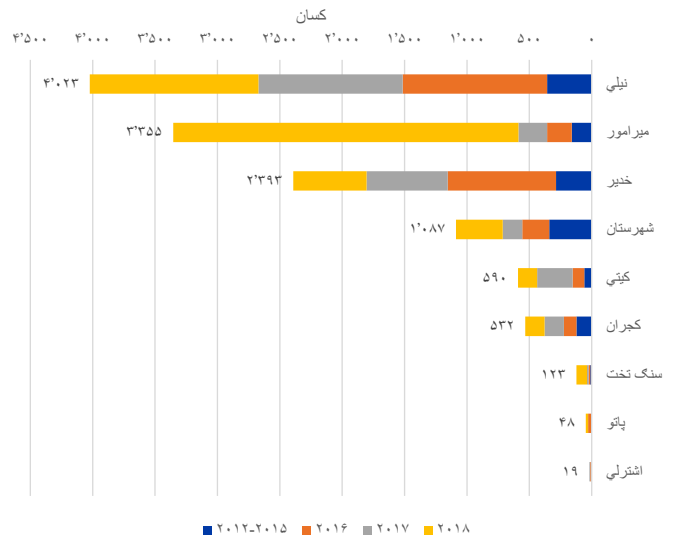
رارسېدلي داخلي بېخايه شوي کسان | پناه خای | دايکندي



دا کسان هغه افغانان دي چې د نا امنۍ يا وسله والو جگړو، تاوتريخوالۍ، د بشري حقونو سرغړونې، د خونديتوب اندېښنې او د طبيعي پېښو يا د انسان په لاس جوړې شويو پېښو څخه د خونديتوب په موخه خپلو سيمو څخه بېخايه شوي دي او ارزول شوې/ کوربه ټولنو ته تللي او هلته ژوند کوي.

- ۱۲،۱۷۰** په کوربه ټولنو کې مېشت داخلي بېخايه شوي کسان
- ۱۸٪** د کرکېچ له امله بېخايه شوي
- ۴،۰۲۳** نيولي ولسوالۍ کې مېشت داخلي بېخايه شوي کسان - د ولايت په کچه تر ټولو لوړ شمېر
- ۸۲٪** د طبيعي پېښو له امله بېخايه شوي
- ۱۰** داخلي بېخايه شوي په غير رسمي سيمو کې مېشت دي (۰،۰۸٪)
- ۶۳٪** په خپل اصلي ولايت کې بېخايه شوي

د ولسوالۍ پر بنسټ رارسېدلي داخلي بېخايه شوي کسان | دايکندي

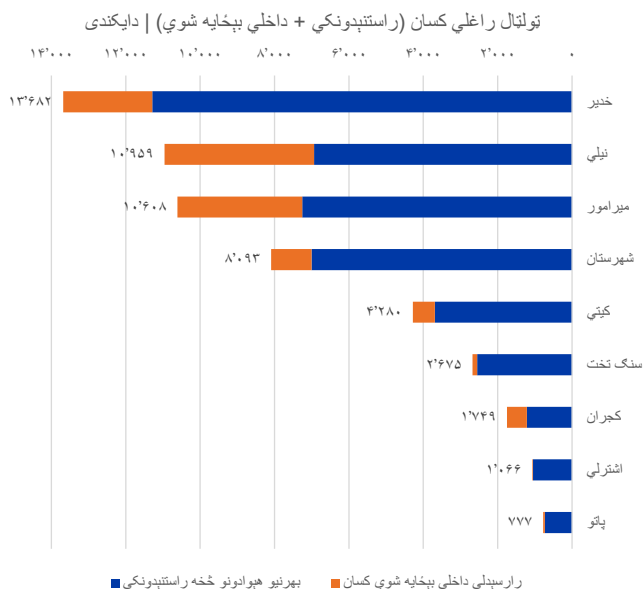


## ټولټال راغلي کسان (راستښودونکي + رارسېدلي داخلي بېخايه شوي) ← + →

په عمومي توگه دايکندي ولايت له ټولټال ٥٣,٨٨٩ راستښودونکو او داخلي بېخايه شويو څخه کوربه توب کوي چې ٧٧٪ (٤١,٧١٩ کسان) راستښودونکي او ٢٣٪ (١٢,١٧٠ کسان) داخلي بېخايه شوي دي. په لاندې جدول کې د دايکندي ولايت ٢٠ کلي ښودل شوي چې ترټولو زياتو بېخايه شويو او راستښودونکو راتگ څخه اغيزمن شوي. دا ٢٠ کلي (د دايکندي ولايت ١٩٢ ارزول شويو کليو څخه ١٠٪) د ټول ولايت ٣٦٪ راستښودونکو او داخلي بېخايه شويو څخه کوربه توب کوي. دا کلي د ټولنو بې ثباتۍ پر وړاندې چې د راستښودونکو او داخلي بېخايه شويو لور شمېر راتگ سره رامنځ ته شوې حساس او زياتمن دي او دا کار له پخوا نه محدودې شوې سرچينې او کاري فرصتونو لاندې محدود کوي. له دې ٢٠ زياتمنو کليو څخه ٩ کلي يې په خدير ولسوالۍ کې موقعيت لري او د دې جدول ٤٤٪ (٨,٥٥٧) راستښودونکو او داخلي بېخايه شويو څخه کوربه توب کوي.

### ٢٠ لومړني کلي چې تر ټولو زيات راستښودونکي او داخلي بېخايه شوي لري

ردنډی کلي	ولسوالۍ	وگړي
١	خدير	١,٨١٤
٢	ميرامور	١,٥٥٥
٣	نيلي	١,٣٣٥
٤	نيلي	١,٢١٩
٥	نيلي	١,١١٥
٦	خدير	١,٠٧٠
٧	خدير	٩٤٧
٨	ميرامور	٩٤١
٩	نيلي	٩٠٦
١٠	نيلي	٩٠٢
١١	خدير	٨٦٧
١٢	نيلي	٨٤٤
١٣	خدير	٨٣٨
١٤	خدير	٨٣١
١٥	شهرستان	٨١٤
١٦	نيلي	٧٧٣
١٧	خدير	٧٤٧
١٨	خدير	٧٤٢
١٩	خدير	٧٠١
٢٠	ميرامور	٦٨٠
مجموعه		١٩,٦٦١



### ټولټال راغلي کسان (راستښودونکي + داخلي بېخايه شوي) د ولسوالۍ پر بنسټ لنډيز

ولسوالۍ	راستښودونکي	رارسېدلي داخلي بېخايه شوي	ټولټال راغلي کسان
خدير	١١,٢٨٩	٢,٣٩٣	١٣,٦٨٢
نيلي	٦,٩٣٦	٤,٠٢٣	١٠,٩٥٩
ميرامور	٧,٢٥٣	٣,٣٥٥	١٠,٦٠٨
شهرستان	٧,٠٠٦	١,٠٨٧	٨,٠٩٣
کيټي	٣,٦٩٠	٥٩٠	٤,٢٨٠
سنگ تخت	٢,٥٥٢	١٢٣	٢,٦٧٥
کجران	١,٢١٧	٥٣٢	١,٧٤٩
اشترلي	١,٠٤٧	١٩	١,٠٦٦
پاتو	٧٢٩	٤٨	٧٧٧
عمومي مجموعه	٤١,٧١٩	١٢,١٧٠	٥٣,٨٨٩

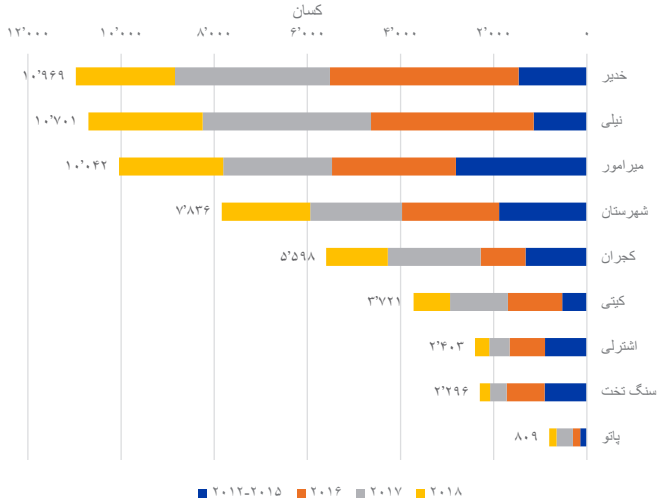




# داخلي بېخايه شوي چې خپلې اصلي سيمې يې پرېښي



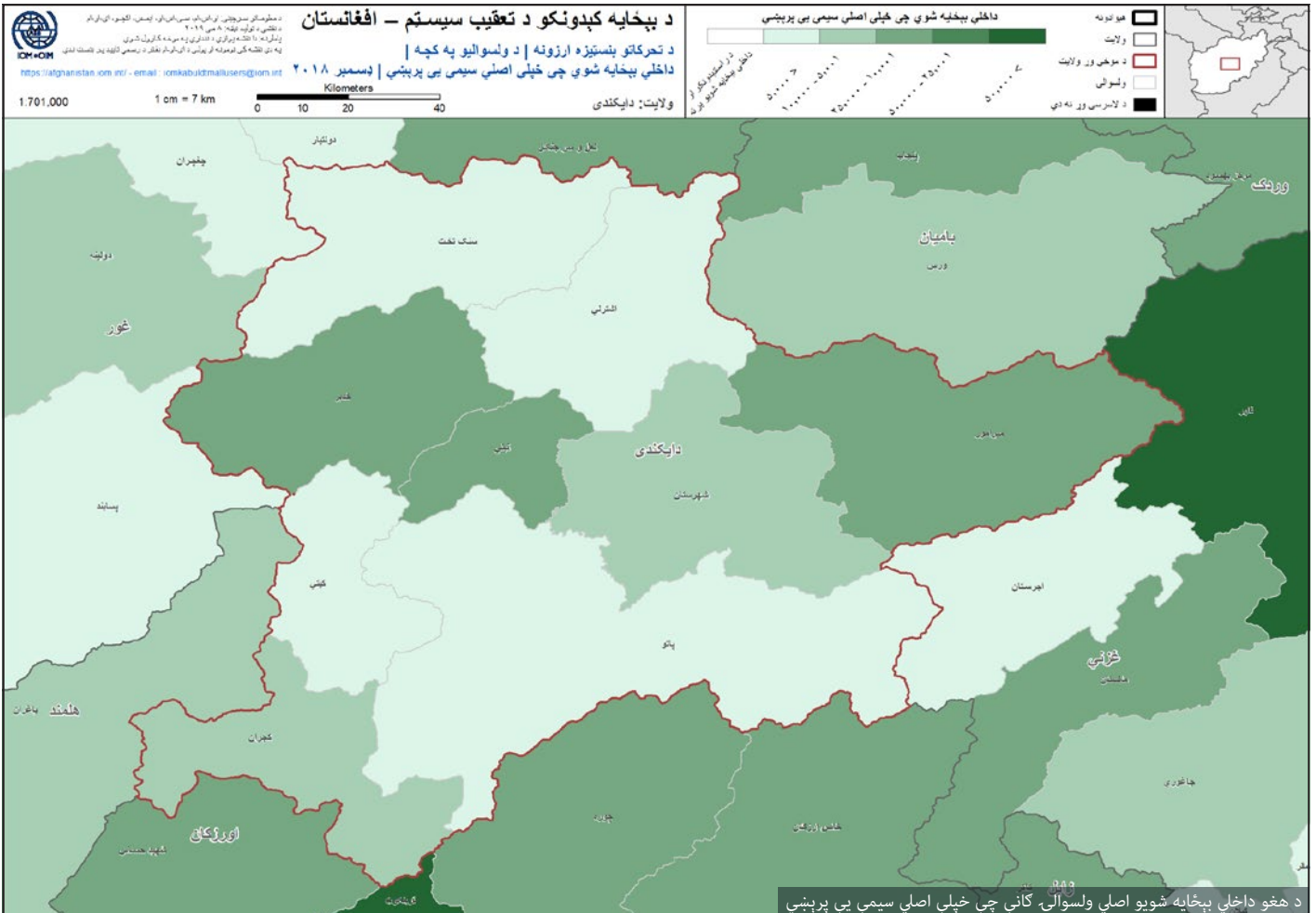
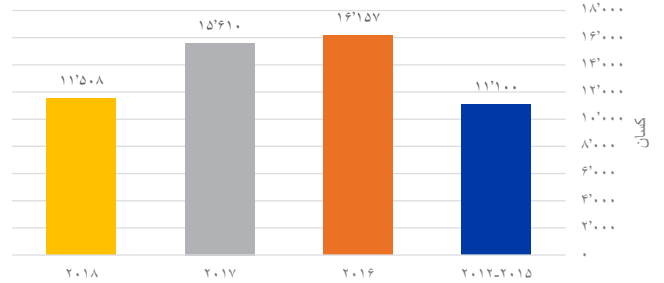
د ولسوالۍ پر بنسټ داخلي بېخايه شوي کسان چې خپلې اصلي سيمې يې پرېښي | دایکنډي



دا هغه افغانان دي چې له یوې ارزول شوې سیمې څخه چې هلته یې پخوا ژوند کاوه د افغانستان دننه یوې بلې سیمې ته تللي دي تر څو د وسله والو جگړو، تاوتریخوالي، د بشري حقونو سرغړونې، د خونديتوب اندېښنې او طبیعي پېښو یا د انسان په لاس جوړو شویو پېښو څخه خوندي ووسي.

- ۳۵%** په عین ولایت کې نورو سیمو ته تللي دي
- ۵۴,۳۷۵** داخلي بېخايه شوي چې خپلې اصلي سيمې يې پرېښي
- ۹۴%** د طبیعي پېښو له امله بېخايه شوي
- ۶%** د کرکېچ له امله بېخايه شوي

داخلي بېخايه شوي کسان چې خپلې اصلي سيمې يې پرېښي | کلنی بهیر | دایکنډي

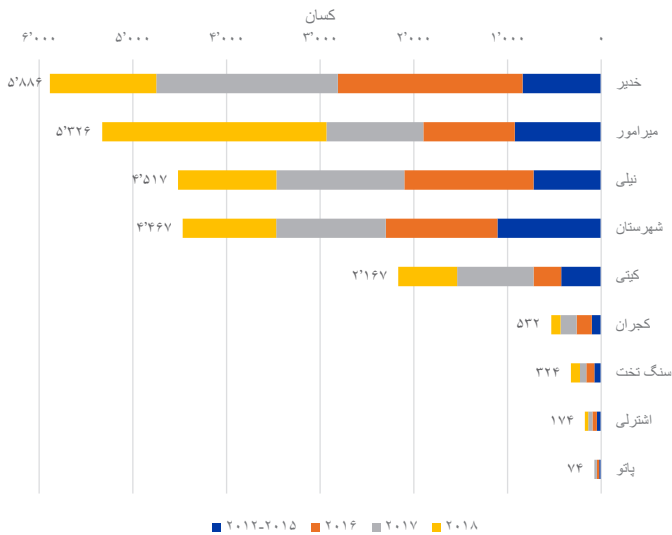


د هغو داخلي بېخايه شویو اصلي ولسوالۍ گانې چې خپلې اصلي سيمې يې پرېښي



## راستانه شوي داخلي بېخايه شوي کسان

د ولسوالۍ پر بنسټ راستانه شوي داخلي بېخايه شوي کسان | دايکندي



راستانه شوي داخلي بېخايه شوي هغه افغانان دي چې خپلو سيمو ته چې ارزول شوي سيمې دي او پخوا يې پرېښي وې بیرته ستانه شوي دي. دوی پخوا له دې سيمو څخه تللي ول ترڅو د وسله والو جگړو، تاوتریخوالي، د بشري حقونو سرغړونې، د خونديتوب اندېښنې او طبیعي پیښو یا د انسان په لاس جوړ شویو پیښو له اغېزو څخه خوندي ووسي.

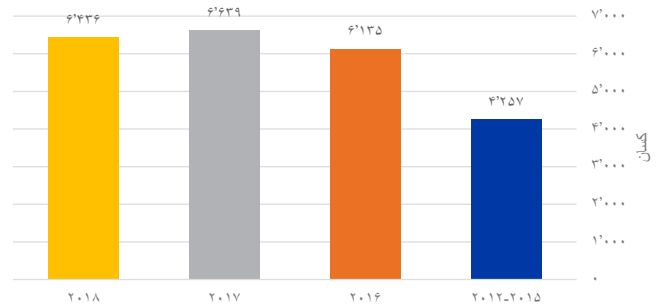
**۴۱%** وگړي د ولایت دننه نورو سيمو څخه راستانه شوي

**۲۳،۴۶۷** راستانه شوي داخلي بېخايه شوي

**۲ څخه ۱** پخواني داخلي بېخايه شوي کسان یوازې ۲ ولسواليو ته راستانه شوي: خدیر او میرامور (۴۸%)

**۴ څخه ۱** د ټولو راستانه شویو داخلي بېخايه شویو له ډلې ۲۵% کسان خدیر ولسوالۍ ته راستانه شوي

راستانه شوي داخلي بېخايه شوي کسان | کلني بهير | دايکندي



د بېخايه کډونکو د تعقيب سيستم - افغانستان  
د تحركاتو بنسټيزه ارزونه | د ولسواليو په کچه |  
راستانه شوي داخلي بېخايه شوي کسان | ډسمبر ۲۰۱۸  
ولایت: دايکندي

راستانه شوي داخلي بېخايه شوي کسان

د ولسواليو په کچه

د ولسواليو په کچه

د ولسواليو په کچه

1:701,000 1 cm = 7 km

0 10 20 40 Kilometers

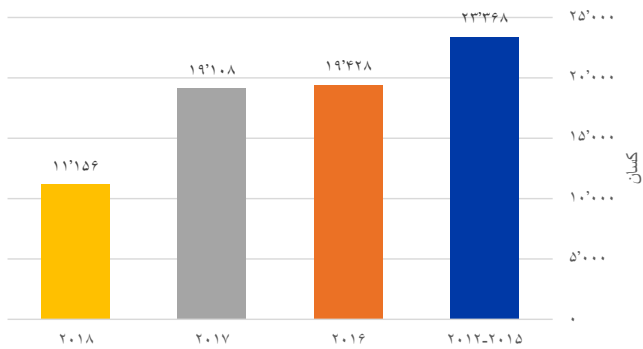
د ولسواليو په کچه

د ولسواليو په کچه

د ولسواليو په کچه

## بهرنيو هېوادونو ته کډوال شوي کسان

بهرنيو هېوادونو ته کډوال شوي کسان | کلني بهير | دايکندي

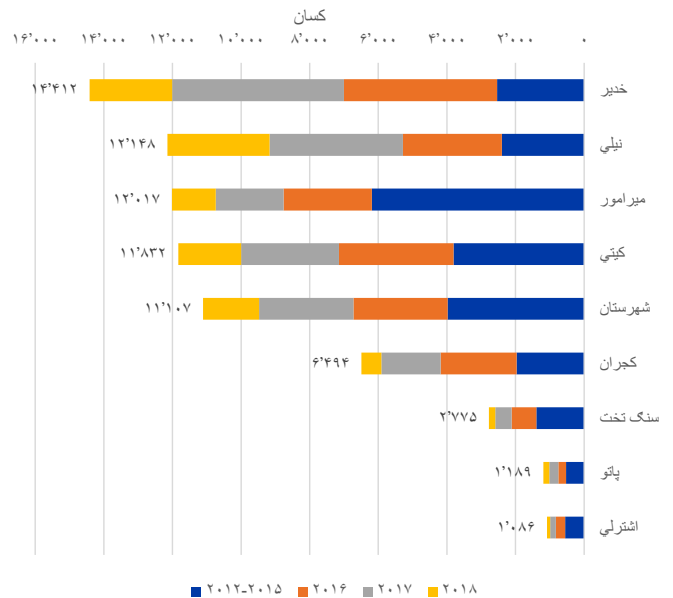
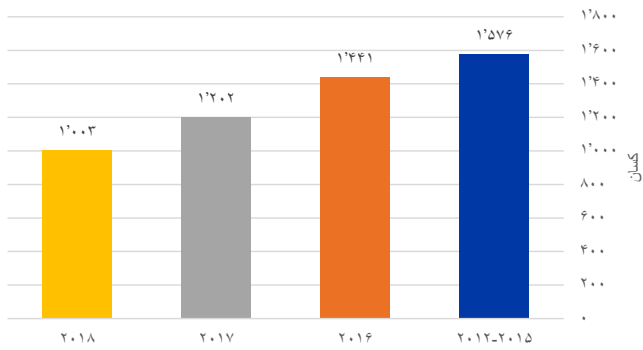


دا هغه افغانان دي چې له يوې ارزول شوې سيمې څخه د هر دليل، عامل او يا مودې لپاره له هېواد څخه بهر تللي او يا کډوال شوي دي. په دې کټگوري کې پناه غوښتونکي، بېخايه شوي، کډوال او هغه کسان شاملېږي چې افغانستان يې د اقتصادي ستونزو له امله پرېښي وي.

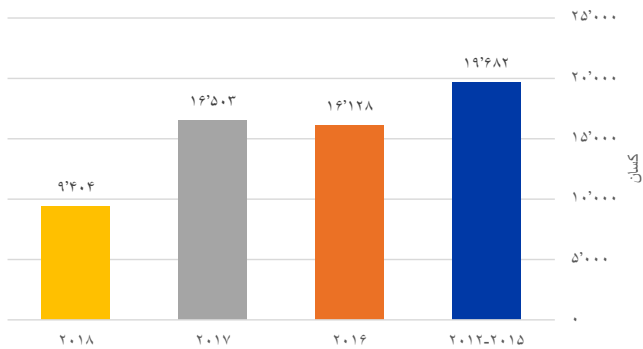


د ولسوالۍ پر بنسټ بهرنيو هېوادونو ته کډوال شوي کسان | دايکندي

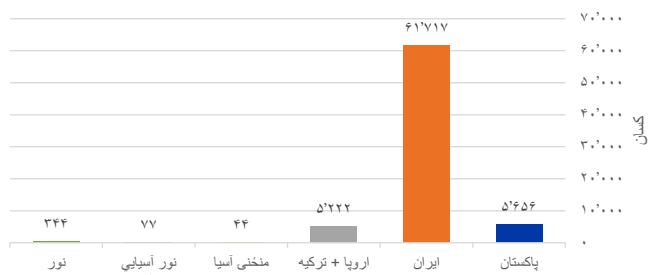
ترکيه او اروپايي هېوادونو ته کډوال شوي کسان | کلني بهير | دايکندي



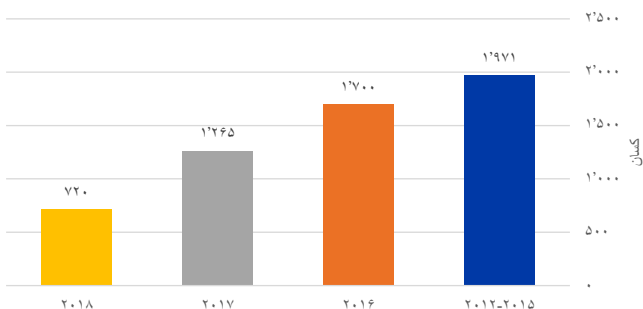
ايران ته کډوال شوي کسان | کلني بهير | دايکندي



د هېواد پر بنسټ بهرنيو هېوادونو ته کډوال شوي کسان/د موخي سيمه | دايکندي



پاکستان ته کډوال شوي کسان | کلني بهير | دايکندي



### د يوه بېخايه شوي کيسه

#### لومړنۍ بنځينه چې په خپل کلي کې يې دنده درلوده

۲۸ کلنه عاطفه د اشترلي ولسوالۍ څخه ده او هغه د اته کسيزې کورنۍ غړې ده. د هغې کورنۍ ډېرې اقتصادي ستونزې درلودې او ډېرو ستونزو سره يې ژوند کاوه. هغې تل غوښتل چې خپلې کورنۍ سره مرسته وکړي خو د ټولنيزو محدوديتونو له امله يې دا کار نشو کولای. د هغوی په ټولنه کې يوازې نارينه گانو کار کولای شو. د هغې د کورنۍ ځينې غړي د ۲،۴۰۳ داخلي بېخايه شويو له ډلې څخه دي چې خپلې اصلي سيمه يا اشترلي ولسوالۍ يې پرېښې وه. ډېرۍ بنځينه د هغوی په ټولنه کې بېسوادې وې.

که څه هم عاطفې سره بخت ملتيا وکړ او هغې وکولای شو د مچۍ ساتنې يو پروگرام ته بريالۍ شوه چې د يوې داخلي غير دولتي موسسې لخوا پر مخ وړل کېده. د هغې کورنۍ هم هغې ته اجازه ورکړه ترڅو په دې پروگرام کې گډون وکړي.

اوس عاطفه کولای شي له مالي لحاظ نه خپلې کورنۍ څخه ملاتړ وکړي ځکه چې هغه د مچۍ ساتلو مهارتونه لري. د مچۍ ساتلو هغو وسيلو په مرسته چې هغې له يادې موسسې څخه لاس ته راوړې هغې تر اوسه د مچيو ۴ بکسونه جوړ کړي او هر يو يې په ۱۲،۰۰۰ افغانيو خرڅ کړي. هغې ۲۰ کيلو شات هم توليد کړي او هره کيلو يې په اوسه بيه ۶۰۰ افغانيو خرڅه کړي.

\* د يادونې وړ ده چې په دې کيسې کې نومونه بدل شوي او د سيمې نوم نده ياد شوی ترڅو د هغوی پېژندگلوي خوندي وسې.



د شاتو د مچۍ ساتل او د شاتو توليد په دايکندي ولايت کې د عاطفې په شان ځينو فقيرو افغانانو لپاره د عايد ترلاسه کولو او معيشت لپاره يوه ښه لاره ده. © IOM ۲۰۱۸

### سکتوريزې اړتياوې

#### ۵ لومړيتوب لرونکې ولسوالۍ

مرستو او لومړنيو خدمتونو لپاره د شواهدو پر بنسټ لومړيتوب ورکول اړين دي. DTM د ولايت، ولسوالۍ او کليو په کچه، د څو شاخصه سکتورونو پر بنسټ همکارو سازمانونو ته د لومړيتوب لرونکو سيمو يا د هغو سيمو لسټ چمتو کوي چې ترټولو زيات مرستو ته اړتيا لري.

(يادښت: د هغو کسانو شمير چې لاندې يې راپور ورکړ شوی د ټولټال راغليو کسانو (داخلي بېخايه شوي + راستنېدونکي) پر بنسټ دی).

پنځه لومړنۍ ولسوالۍ چې پناه ځای ته اړتيا لري (راستنېدونکي+داخلي بېخايه شوي چې په خپمو او آزاده فضا کې ژوند کوي)

رده بندي ولسوالۍ	وگړي
۱ ميراموس	۱،۱۲۰
۲ کيتي	۱۸۴
۳ نيلى	۹۴
۴ کجران	۳۶
۵ شتون نلري	شتون نلري
عمومي مجموعه	۱،۴۳۳

پنځه لومړنۍ ولسوالۍ چې تر ټولو زيات راستنېدونکي او داخلي بېخايه شوي لري (راستنېدونکي + داخلي بېخايه شوي)

رده بندي ولسوالۍ	وگړي
۱ خدير	۱۳،۶۸۲
۲ نيلى	۱۰،۹۵۹
۳ ميراموس	۱۰،۶۰۸
۴ شهرستان	۸،۰۹۳
۵ کيتي	۴،۲۸۰
عمومي مجموعه	۴۷،۶۲۲

پنځه لومړنۍ ولسوالۍ چې روغتيايي څانگو ته اړتيا لري (تر ټولو نږدې کلينيک < ۵ کيلومتره لري)

رده بندي ولسوالۍ	وگړي
۱ خدير	۹،۸۷۸
۲ ميراموس	۷،۶۷۲
۳ شهرستان	۶،۸۸۶
۴ نيلى	۵،۰۶۱
۵ سنگ تخت	۲،۲۲۳
عمومي مجموعه	۳۱،۸۲۰

پنځه لومړنۍ ولسوالۍ چې د څښاک اوبو ته اړتيا لري (د څښاک اوبه < ۳ کيلومتره لري)

رده بندي ولسوالۍ	وگړي
۱ خدير	۲،۰۹۹
۲ شهرستان	۱،۴۰۶
۳ نيلى	۹۰۶
۴ کيتي	۶۰۸
۵ ميراموس	۲۸۰
عمومي مجموعه	۵،۲۹۹

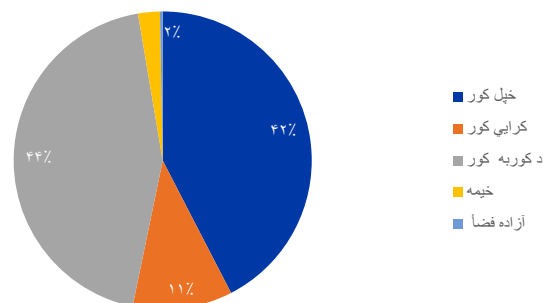
پنځه لومړنۍ ولسوالۍ چې بازار ته اړتيا لري (تر ټولو نږدې بازار < ۱۰ کيلومتره لري)

رده بندي ولسوالۍ	وگړي
۱ خدير	۱۱،۷۳۹
۲ نيلى	۶،۳۷۰
۳ شهرستان	۳،۱۷۸
۴ ميراموس	۲،۶۹۹
۵ سنگ تخت	۱،۷۱۸
عمومي مجموعه	۲۵،۷۰۴

پنځه لومړنۍ ولسوالۍ چې ښوونځۍ ته اړتيا لري (تر ټولو نږدې ښوونځۍ < ۲ کيلومتره لري)

رده بندي ولسوالۍ	وگړي
۱ خدير	۲،۳۲۹
۲ سنگ تخت	۱،۶۳۰
۳ ميراموس	۱،۴۴۸
۴ شهرستان	۱،۰۳۳
۵ کيتي	۹۹۱
عمومي مجموعه	۷،۴۳۱

ټولټال راغلي کسان (راستنېدونکي + داخلي بېخايه شوي) | پناه ځای | دايکندي



International Organization for Migration  
Route des Morillons 17  
P.O. box 17  
Geneva 19 1211  
Switzerland

د کډوالۍ نړيوال سازمان (IOM)  
کور #۲۷  
سړک ۴  
د انصاري څلورلاره  
شهر نو  
کابل، افغانستان

هغه معلومات چې په دې راپور کې کارول شوي د IOM-افغانستان سازمان او د DTM نړيوال ملاتړ ټيم په گډې همکارۍ راټول شوي دي. هغه مسایل او توکي چې د کار په ترڅ کې کارول شوي په هېڅ بڼه د کوم هېواد قانوني حالت، ملکیت، سيمه او يا هم د هغه د چارواکو او يا مرزونو په هکله د کډوالۍ د نړيوال سازمان له هېڅ نظر يا باورونو پورې اړوند ندي.


د کډوالۍ نړيوال سازمان (© IOM ۲۰۱۸)

د لا زياتو معلوماتو لپاره او د ډاونلوډ وړ نقشو، ډېټابېسونو، متحرکو نقشو او داشبورډونو ته د لاسرسي لپاره مهرباني وکړئ د DTM-افغانستان انټرنټي پاڼه وگورئ.

[www.displacement.iom.int/afghanistan](http://www.displacement.iom.int/afghanistan) 

مونږ سره په اړيکه کې شئ

د لا زياتو معلوماتو لپاره مهرباني وکړئ د DTM ټيم سره په اړيکه کې شئ:

DTMAfghanistan@iom.int 

facebook.com/iomafghanistan 

twitter.com/iomafghanistan 

instagram.com/iomafghanistan 



په  
همغري  
سره



Co-funded by the  
European Union



به افغانستان کې د ډي ټي ام مالي ملاتړ کوونکي  
**Canada**



[www.displacement.iom.int/afghanistan](http://www.displacement.iom.int/afghanistan) 

DTMAfghanistan@iom.int 

د لا زياتو معلوماتو لپاره: