



# ارزیابی بنیادی تحرکات

سرپل  
نتیجه مختصر  
دوره ۷ . اکتوبر - دسمبر ۲۰۱۸

کمبود فرصت های آموزشی و اقتصادی اکثر اطفال بیجا شده داخلی را مجبور به انجام کار های شاقه میسازند، مانند این اطفال بیجاشده داخلی که در ولسوالی بلخاب در یک خشت سازی کار میکنند بجای اینکه فرصت رفتن به مکتب را داشته باشند. © IOM ۲۰۱۸

## نکات برجسته

- 

۷ ولسوالی ارزیابی گردیده اند  
۲۳۴ قریه ارزیابی گردیده اند  
۱,۷۹۱  
معلومات دهنندگان کلیدی مصاحبه گردیده اند
- 

۶۲,۹۹۴ بازگشت کنندگان خارج از کشور (۲۰۱۸-۲۰۱۲)  
۶۲,۹۴۷ بیجاشدگان داخلی (۲۰۱۸-۲۰۱۲) فعلاً در جوامع میزبان زندگی میکنند  
۳۸,۲۰۵ بیجاشدگان داخلی قبلی فعلاً به محل اصلی شان بازگشت نموده (۲۰۱۲-۲۰۱۸)
- 

۶۶,۱۲۸ کسانیکه به خارج از کشور رفته اند (۲۰۱۲-۲۰۱۸)
- 

۶,۳۵۳ کسانیکه به کشورهای اروپایی رفته اند (۱۰٪ مهاجرت کنندگان به خارج از کشور)
- 

۹,۷۹۵ بازگشت کنندگان و بیجاشدگان داخلی که در خیمه و یا فضای باز زندگی میکنند - از آن جمله ۸,۸۶۶ نفر فقط در ولسوالی سرپل زندگی میکنند
- 

۱ از ۵ نفر در ولایت سرپل یا بیجا شده داخلی است و یا هم بازگشت کننده
- 

۲ از ۳ بیجاشدگان داخلی و بازگشت کنندگان در ولسوالی سرپل زندگی میکنند
- 

۲۴,۲۴۶ نفر در ولسوالی سرپل به مراکز صحتی دسترسی ندارند
- 

۱ از ۵ خانواده ها در ولسوالی سرپل به مکاتب دسترسی ندارند
- 

۱۷,۲۰۲ نفر در ولسوالی سرپل به آب آشامیدنی دسترسی ندارند
- 

۱۶,۹۳۰ نفر در ولسوالی سرپل به مارکیتهای دسترسی ندارند

## سیستم ردیابی بیجاشدگان (DTM)

سیستم ردیابی بیجاشدگان عبارت است از سیستمی که روند بیجا شدگی و تحرکات افراد را ردیابی و نظارت میکند. این سیستم طوری طراحی گردیده که معلومات را به شکل سیستماتیک و منظم جمع آوری و بعد از طی مراحل منتشر مینماید تا درک بهتر از تحرک و نیازمندی های در حال تحول افراد بیجا شده موجود در ساحه و یا در مسیر راه را ارائه نماید. برای معلومات بیشتر در مورد دی تی ام در افغانستان به [www.displacement.iom.int/afghanistan](http://www.displacement.iom.int/afghanistan) مراجعه نمایید.

در افغانستان از ابزار ارزیابی بنیادی تحرکات استفاده میکند تا تحرکات ردیابی گردیده معلومات در مورد تخمین میزان نفوس، موقعیت و تقسیمات جغرافیایی جمعیت های بیجا شده، بازگشت کننده و مهاجر آماده گردد. علاوه بر این DTM دلایل و زمان بیجا شدگی و محل اصلی بیجاشدگان را بشمول آمار گیری اساسی در مورد جمعیت، سطح آسیب پذیری و نیازمندی های اولیه آنان را نیز ردیابی مینماید. اطلاعات از طریق مصاحبه یا معلومات دهنندگان کلیدی، بحث های گروهی و مشاهدات مستقیم به سطح قریجات جمع آوری میشود.

برنامه دی تی ام، سازمان بین المللی مهاجرت و مؤسسات همکار آنرا قادر خواهد ساخت تا منابع را به حد اکثر رسانده و اولویت بندی را انجام دهد تا برنامه های که دربرگیرنده کمک های بشری پایدار، حساس تحرک و هدفمند مبنی بر شواهد باشد ارائه گردیده ادغام مجدد و ثبات و ترقی جامعه تأمین گردد.

## ۵ جمعیت مورد هدف

دی تی ام از طریق ارزیابی بنیادی تحرکات، موقعیت، میزان جمعیت و نیازمندی های سکتوری پنج دسته جمعیت مورد هدف را ردیابی میکند.

۱. بازگشت کنندگان خارج از کشور  
افغانان که حداقل به مدت شش ماه در خارج از کشور بودند و حال بازگشت نموده اند
۲. مهاجرت کنندگان به خارج از کشور  
افغانان هستند که خارج از کشور نقل مکان نموده اند.  
بیجاشدگان داخلی طبق دسته ذیل به سه بخش تقسیم شده اند:
۳. بیجاشدگان داخلی که محل اصلی خود را ترک نموده اند  
افغانان که از یک قریه ارزیابی شده به مقصد زندگی کردن در یک منطقه دیگر از افغانستان رفته اند
۴. بیجاشدگان داخلی که جابجا شده اند  
افغانان که از مناطق دیگر بیجا شده و فعلاً در یک قریه ارزیابی شده زندگی میکنند
۵. بیجاشدگان داخلی که بازگشت نموده اند  
افغانان که از یک قریه ارزیابی شده بیجا شده بودند حال به محل اصلی خود بازگشت نموده اند

اطلاعات در مورد میزان جمعیت برای پنج دسته افراد مورد هدف در زمان بیجاشدگی شان با استفاده از چارچوب زمانی ذیل جمع آوری میشود: ۲۰۱۲-۲۰۱۵، ۲۰۱۶، ۲۰۱۷، ۲۰۱۸

ولسوالی	* نفوس اساسی	مجموعه ورودی (بازگشت کنندگان + بیجاشدگان داخلی که جایجا شده اند)		مجموعه بازگشت کنندگان فیصدی		مجموعه از ممالک خارجی فیصدی		بیجاشدگان داخلی که محل اصلی خود را ترک نموده اند		بیجاشدگان داخلی که جایجا شده اند		بیجاشدگان داخلی که بازگشت نموده اند		مهاجرت کنندگان به خارج از کشور	
		فیصدی	نفس	فیصدی	نفس	فیصدی	نفس	فیصدی	نفس	فیصدی	نفس	فیصدی	نفس	فیصدی	نفس
سرپل	۱۷۰,۴۹۹	۳۳٪	۸۴,۸۹۸	۱۴٪	۳۴,۷۹۹	۵٪	۸,۵۷۴	۲۰٪	۵۰,۰۹۹	۱۰٪	۱۷,۳۹۹	۱۷٪	۲۹,۵۰۶	۱۲٪	۷,۲۴۸
صیاد	۵۹,۵۳۸	۱۲٪	۸,۲۰۷	۸٪	۵,۱۶۲	۴٪	۳,۰۴۵	۴۹٪	۲۸,۸۹۹	۸٪	۴,۵۸۵	۱۲٪	۷,۲۴۸	۱٪	۱,۱۹۳
کوهستانات	۸۷,۳۸۲	۳٪	۲,۵۱۸	۲٪	۱,۵۱۰	۱٪	۱,۰۰۸	۱٪	۱,۱۷۸	۱٪	۶۰۹	۱٪	۱,۱۹۳	۱۲٪	۶,۲۲۳
سوزمه قلعه	۵۴,۰۲۰	۱۴٪	۸,۵۱۷	۹٪	۵,۶۴۲	۹٪	۴,۹۳۳	۵٪	۲,۸۷۵	۵٪	۴,۱۶۳	۱۲٪	۶,۲۲۳	۱٪	۷۷۱
گوسفندی	۶۱,۸۴۷	۲٪	۱,۴۹۵	۱٪	۹۲۷	۳٪	۲,۱۵۲	۱٪	۵۶۸	۱٪	۲۸۰	۱٪	۷۷۱	۲۷٪	۱۴,۶۴۶
بلخاب	۵۴,۹۱۹	۱۸٪	۱۲,۰۵۳	۱۴٪	۹,۶۲۰	۲۴٪	۱۳,۱۷۷	۴٪	۲,۴۳۳	۴٪	۳,۴۹۰	۲۷٪	۱۴,۶۴۶	۶٪	۶,۵۴۱
سانچارک	۱۱۰,۹۳۲	۷٪	۸,۲۵۳	۴٪	۵,۳۳۴	۱۱٪	۱۲,۶۲۵	۲٪	۲,۹۱۹	۲٪	۷,۶۷۹	۶٪	۶,۵۴۱	۱۱٪	۶۶,۱۲۸
مجموعه	۵۹۹,۱۳۷	۱۷٪	۱۲۵,۹۶۱	۹٪	۶۲,۹۹۴	۱۲٪	۷۱,۵۳۸	۹٪	۶۲,۹۴۷	۶٪	۳۸,۲۰۵	۱۱٪	۶۶,۱۲۸		

\* منبع نفوس اساسی: تخمین اداره ملی احصائیه و معلومات (NSIA) در مورد نفوس در سال ۱۳۹۷ (۲۰۱۸-۲۰۱۹) سیمبولوجی: جمعیت مورد هدف < ۲۰,۰۰۰ / نفوس اساسی < ۲۵٪



آفات طبیعی به شدت فرصت های معیشتی و سرپناه ها را در ولایت سرپل متأثر ساخته اند که در نتیجه آن ۳۲,۵۴۷ نفر به دیگر مناطق بیجاگردیده اند. این یکی از خانه های تخریب شده است که در قره گارو، ولسوالی بلخاب موقعیت دارد. © IOM ۲۰۱۸

## روش

هدف عمومی ارزیابی بنیادی تحرکات، سیستم ردیابی بیجاشدگان (DTM) در افغانستان، ردیابی تحرکات و بیجاشدگی می باشد تا از آن طریق بتواند میزان نفوس، موقعیت و تقسیمات جغرافیایی جمعیت های بیجا شده، بازگشت کننده، مهاجر، پناهنده، گروه های قبیله وی مرزی، کوچی ها و کارگران بین المللی را تخمین نماید. علاوه بر این، DTM معلومات دیگر را نیز در مورد تحرکات جمع آوری میکند که شامل دلایل بیجاشدگی و بازگشت، مکانهای اصلی و مقصد، زمان بیجاشدگی و بازگشت، بیجاشدگی دوباره، آمار گیری جمعیت، سطح آسیب پذیری و نیازمندی های اولیه می باشد.

DTM عمدتاً از باشندگان هر محل برای انجام دادن ارزیابی در همان محل استفاده میکند. این اشخاص معلومات را به سطح قریجات از طریق مصاحبه های گروهی و معلومات دهندگان کلیدی جمع آوری میکنند. مصاحبه کنندگان همچنان از طریق مشاهدات مستقیم معلومات کیفی را در مورد شرایط زندگی، خدمات اساسی، امنیت و وضعیت اقتصادی-اجتماعی جمع آوری میکند.

با توجه به خطرات امنیتی، مصاحبه کنندگان نمی توانند تلفون های هوشمند یا تابلت ها را در ساحه حمل کنند؛ بنابراین، آنها روزانه از یک فورم کاغذی که از قبل با اطلاعات جمع آوری شده در دور قبلی پر شده استفاده مینمایند تا اطلاعات موجوده تایید گردیده و کار ارزیابی سریع تر گردد. فورم های تکمیل شده بشکل هفته وار به دفتر ولایتی DTM ارایه می شود و بعد توسط سرتیم و ثبت کننده اطلاعات مشاهده و تایید میگردد. پس از تأیید، اطلاعات به صورت الکترونیکی از طریق تلفون با استفاده از فورم های KoBo وارد سیستم شده و به طور مستقیم در سرور SQL مرکزی DTM در کابل قرار می گیرند، که از طریق سیستم های خودکار و انتخابی بطور سیستماتیک اصلاح و تایید می شود. این فرآیند بررسی دقیق باعث میشود که اطلاعات DTM بالاترین کیفیت، دقت و صحت برخوردار باشد.

زمانیکه DTM برای اولین بار یک ولایت را ارزیابی میکند مصاحبه کنندگان اطلاعات را در دو مرحله ارزیابی دو لایه ای جمع آوری میکند:

۱. ارزیابی به سطح ولسوالی (B1): هدف این ارزیابی تشخیص قریجات با بیشترین تعداد جریان ورودی و خروجی افغانها بوده و ارقام تخمینی هر یک از کتگوری های جمعیت مورد هدف را ارایه میکند.

۲. ارزیابی به سطح قریجات (B2): این ارزیابی بر اساس یافته های ارزیابی B1 معلومات را در مورد جریان ورودی و خروجی کتگوری جمعیت های مورد هدف در هر یک از قریجات که توسط ارزیابی B1 مشخص گردیده جمع آوری مینماید. قریجات دیگر نیز طبق راجع سازی معلومات دهندگان کلیدی شناسایی و ارزیابی میشوند.

چون حال تمام ۳۴ ولایات توسط DTM ارزیابی گردیده، صرف ارزیابی های سطح قریجات در آینده صورت خواهد گرفت. DTM هدف دایر نمودن ارزیابی بنیادی تحرکات را سال دو بار به سطح کشور دارد که وابسته به ادامه دریافت بودجه از تمویل کنندگان است.

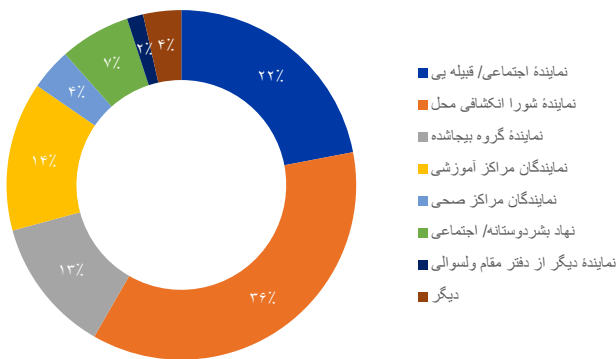
## معلومات دهندگان کلیدی

کارمندان ساحوی DTM اطلاعات را در سطح قریجات عمدتاً از طریق بحث های گروهی همراه با معلومات دهنده گان کلیدی جمعآوری میکنند. هنگام ارزیابی جوامع، کارمندان ساحوی شرایط زندگی و دسترسی به خدمات چندین سکتوری را نیز ارزیابی مینمایند. در بعضی موارد که کارمندان ساحوی DTM بنابر نگرانی های امنیتی، اختلافات یا خطرات ناشی از حملات گروه های مخالف دولت نمیتوانند به ساحه دسترسی داشته باشند جلسات و بحث های گروهی را در خارج از قریجات و در ساحات امن دایر مینمایند و یا ارزیابی را توسط مایل انجام میدهند.

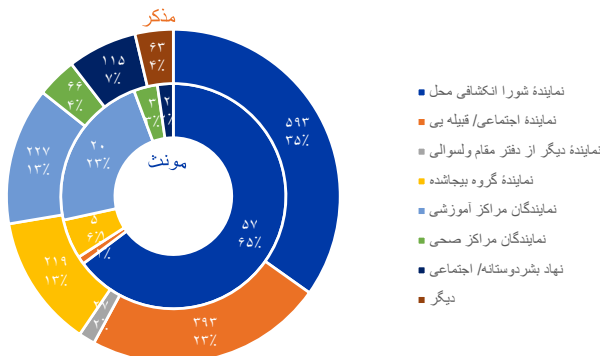
برنامه DTM با استخدام فعالانه کارمندان زن، هر چند کار چالش برانگیز بود، توانست گام مهمی را برای بهبود شمولیت جندر در مصاحبه های گروهی بردارد، اگرچه هنوز هم نیاز به بهبود وجود دارد. در ولایت سرپل زنان ۵٪ از معلومات دهندگان کلیدی را تشکیل میدهند که در مقایسه با ماه مارچ ۲۰۱۷ بهبود وسیع را نشان میدهد که در آن زمان فیصدی معلومات دهندگان کلیدی زن در سطح کشور ۰.۱٪ بود.



معلومات دهندگان کلیدی به اساس نوعیت | سرپل

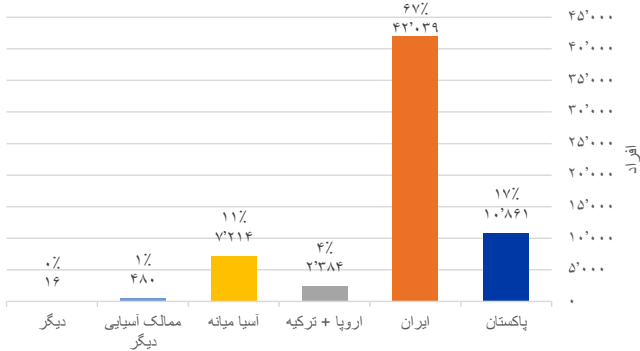


معلومات دهندگان کلیدی به اساس نوعیت و جنسیت | سرپل



## بازگشت کنندگان خارج از کشور

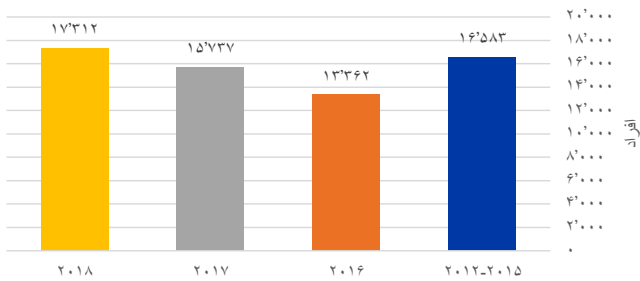
بازگشت کنندگان خارج از کشور | سرپل



بازگشت کنندگان افغانانی هستند که بعد از گذراندن حد اقل شش ماه در خارج از کشور به افغانستان برگشته و در محلات ارزیابی شده جابجا شده اند. این افراد عبارت اند از بازگشت کنندگان دارای مدرک (افغانانی که منحصراً مهاجر در کشور میزبان ثبت شده و بعداً بنابر درخواست بازگشت داوطلبانه به کمیشنری عالی ملل متحد در امور مهاجرین (UNHCR) و مقامات حکومتی مربوط به کشور بازگشته اند) و بازگشت کنندگان فاقد مدرک (افغانانی که یا بشکل داوطلبانه از کشور میزبان بازگشت نموده و یا هم اخراج گردیده، بدون در نظر داشت اینکه با UNHCR و مقامات حکومتی مربوط ثبت بوده و یا خیر).

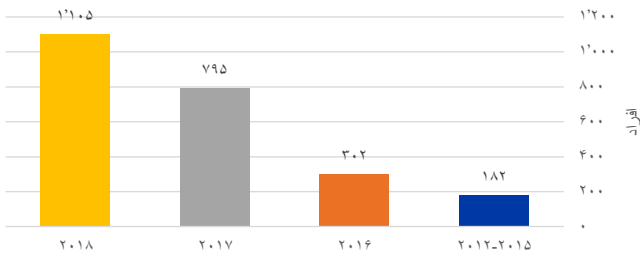
تعداد بازگشت کنندگان خارج از کشور به ولایت سرپل در سال ۲۰۱۶ به مقایسه سالهای ۲۰۱۲ الی ۲۰۱۵ کاهش نموده و در سال ۲۰۱۷ به مقایسه سال ۲۰۱۶ ۱۵٪ افزایش را نشان میدهد. از طرف دیگر در سال ۲۰۱۸ به مقایسه سال ۲۰۱۷ ۹٪ افزایش دیده میشود.

بازگشت کنندگان خارج از کشور | روند سالانه | سرپل

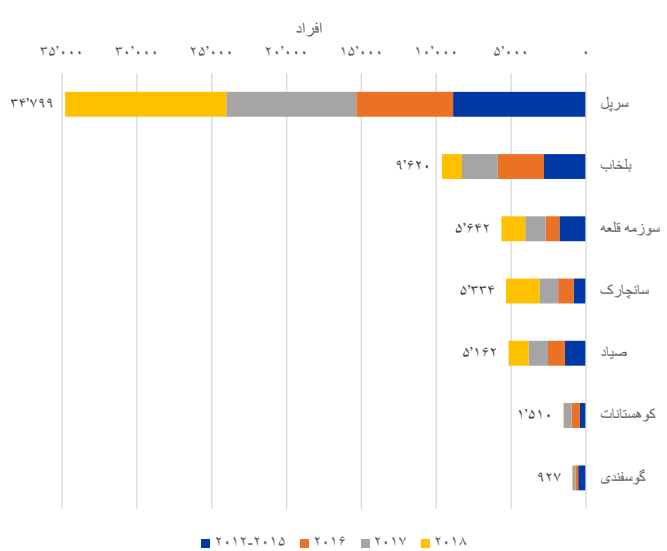


- ۶۲,۹۹۴** مجموع بازگشت کنندگان خارج از کشور
- ۱۰,۸۶۱** بازگشت کنندگان از پاکستان (۱۷٪)
- ۴۲,۰۳۹** بازگشت کنندگان از ایران (۶۷٪)
- ۱۰,۵۹۳** بازگشت کنندگان دارای مدرک از پاکستان + ایران (۲۰٪)
- ۴۲,۳۰۷** بازگشت کننده گان فاقد مدرک از پاکستان + ایران (۸۰٪)
- ۱۰,۰۹۴** بازگشت کنندگان از کشورهای غیر همسایه (۱۶٪)

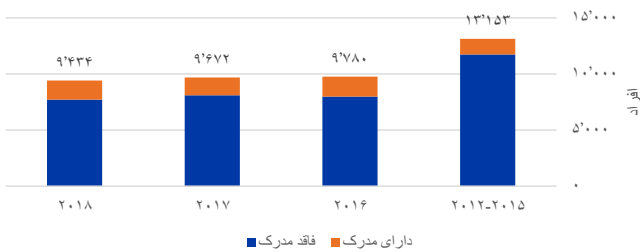
بازگشت کنندگان از اروپا و ترکیه | روند سالانه | سرپل



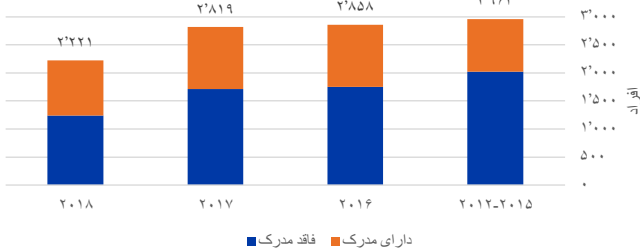
بازگشت کنندگان خارج از کشور، به اساس ولسوالی | سرپل



بازگشت کنندگان از ایران | روند سالانه | سرپل

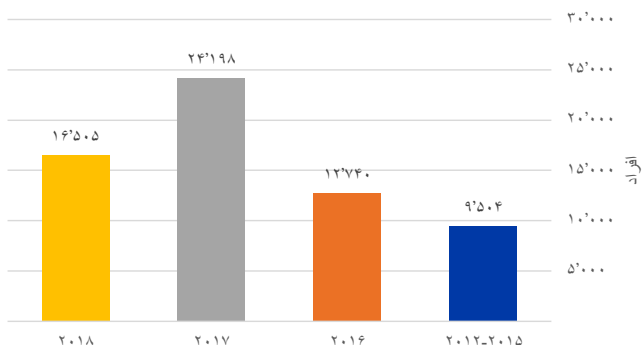


بازگشت کنندگان از پاکستان | روند سالانه | سرپل



## بیجاشده گان داخلی که جابجا شده اند

بیجاشدگان داخلی که جابجا شده اند | روند سالانه | سرپل



بیجاشده گان داخلی که جابجا شده اند افغانان هستند که از محلات اصلی شان در نتیجه نا امنی و یا به منظور در امان بودن از اثرات درگیری های مسلحانه، خشونت، نقض حقوق بشر، نگرانی های مصنوعی و حوادث طبیعی یا حوادث ساخته دست بشر رفته اند و در محلات دیگر جابجا شده اند.

۶۷% بیجاشدگی ناشی از جنگ



۶۲,۹۴۷ بیجاشده گان داخلی که فعلاً در جوامع میزبان زیست دارند



۳۳% بیجاشدگی ناشی از حوادث طبیعی



۵۰,۰۹۹ تعداد بیجاشدگان داخلی در ولسوالی سرپل که بیشترین تعداد بیجاشدگان داخلی را دارند



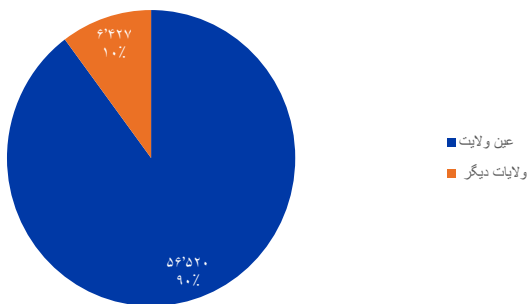
۹۰% نفر در داخل ولایت اصلی خود بیجا شده اند



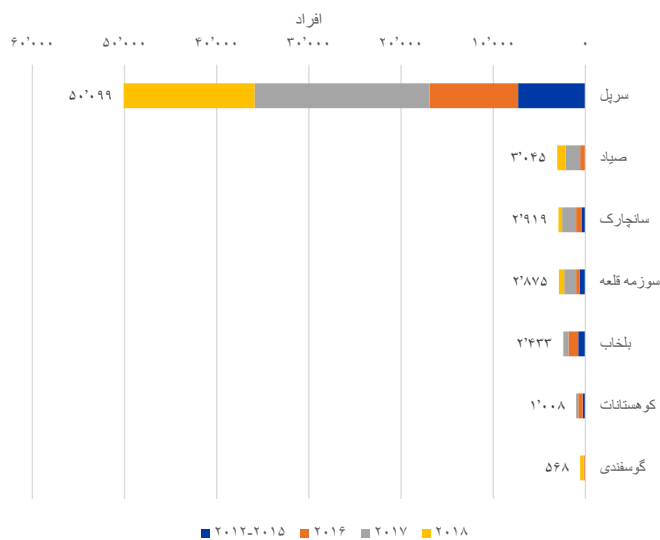
۱,۰۵۰ بیجاشدگان مقیم در ساحات غیر رسمی (۲%)



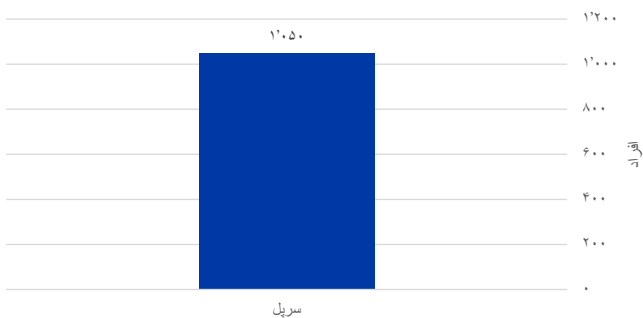
بیجاشدگان داخلی به اساس ولایت اصلی | سرپل



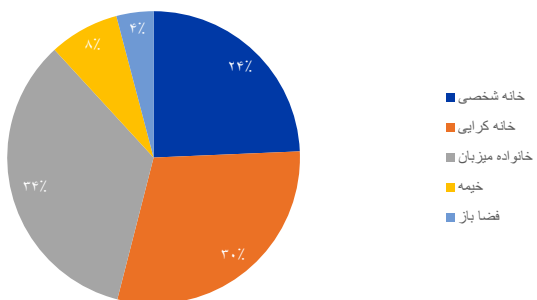
بیجاشدگان داخلی که جابجا شده اند، به اساس ولسوالی | سرپل



بیجاشدگان داخلی غیر رسمی به اساس ولسوالی | سرپل



بیجاشدگان داخلی که جابجا شده اند | سرپناه | سرپل

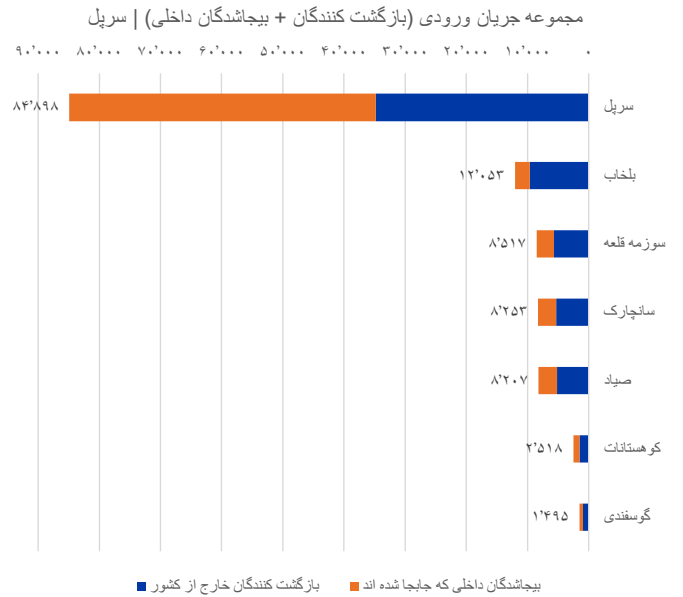


مجموعه ورودی (بازگشت کنندگان + بیجاشدگان که جابجا شده اند) ◀ ▶

بطور کلی ولایت سرپل از مجموعه جریان ورودی ۱۲۵,۹۴۱ بازگشت کنندگان و بیجاشدگان داخلی میزبانی میکند که ۵۰٪ (۶۲,۹۹۴) آن بازگشت کنندگان و ۵۰٪ (۶۲,۹۴۷) آن بیجاشدگان داخلی هستند. جدول ذیل ۲۰ قریه واقع در ولایت سرپل را نشان میدهد که از بیشترین تعداد جریان ورودی متأثر میباشد. این ۲۰ قریه (۹٪ از ۲۳۴ قریه ارزیابی شده در ولایت سرپل) از ۴۹٪ بازگشت کنندگان و بیجاشدگان داخلی این ولایت میزبانی میکنند. این قریجات به نحوی آسیب پذیر و حساس در مقابل بی ثباتی اجتماعی ناشی از ورود وسیع بازگشت کنندگان و بیجاشدگان داخلی میباشد که دسترسی را به خدمات اساسی و فرصت های کاری محدود میسازد. از جمله ۲۰ قریه آسیب پذیر ۱۸ قریه آن در ولسوالی سرپل موقعیت دارند و دارای ۹۲٪ (۵۶,۱۸۴) بازگشت کنندگان و بیجاشدگان داخلی هستند.

۲۰ قریه که بیشترین تعداد بازگشت کنندگان و بیجاشدگان داخلی را دارند

رده بندی	قریه	ولسوالی	افراد
۱	خیر آباد	سرپل	۵,۶۸۳
۲	علقای کلان	سرپل	۴,۷۰۳
۳	توغانی هزاره	سرپل	۴,۴۴۹
۴	کهنه بازار	سرپل	۴,۲۳۸
۵	نو آباد توغانی هزاره	سرپل	۳,۸۷۹
۶	نوروز تپه	سرپل	۳,۵۹۸
۷	بلوچ خانه	سرپل	۳,۵۲۷
۸	امام کلان	سرپل	۳,۴۹۶
۹	سبز کلان	سوزمه قلعه	۲,۹۵۲
۱۰	امام جعفر	سرپل	۲,۷۶۹
۱۱	سرخک	سرپل	۲,۵۸۳
۱۲	نوآباد بی خانه	سرپل	۲,۴۸۵
۱۳	افریدی	سرپل	۲,۳۲۱
۱۴	امام خورد	سرپل	۲,۳۰۷
۱۵	توک زر	سانچارک	۲,۲۵۴
۱۶	آسیاب بد	سرپل	۲,۰۸۰
۱۷	قاضی کنتی	سرپل	۲,۰۷۹
۱۸	تغنی ازبکی	سرپل	۲,۰۶۱
۱۹	زر تپه	سرپل	۲,۰۲۹
۲۰	نو آباد امام جعفر	سرپل	۱,۸۹۷
مجموعه			۶۱,۳۹۰



مجموع ورودی (بازگشت کننده + بیجاشده داخلی) خلاصه در سطح ولسوالی

ولسوالی	بازگشت کنندگان	بیجاشدگان داخلی که جابجا شده اند	مجموع جریان ورودی
سرپل	۳۴,۷۹۹	۵۰,۰۹۹	۸۴,۸۹۸
بلخاب	۹,۶۲۰	۲,۴۳۳	۱۲,۰۵۳
سوزمه قلعه	۵,۶۴۲	۲,۸۷۵	۸,۵۱۷
سانچارک	۵,۳۳۴	۲,۹۱۹	۸,۲۵۳
صیاد	۵,۱۶۲	۳,۰۴۵	۸,۲۰۷
کوهستانات	۱,۵۱۰	۱,۰۰۸	۲,۵۱۸
گوسفندی	۹۲۷	۵۶۸	۱,۴۹۵
مجموعه عمومی	۶۲,۹۹۴	۶۲,۹۴۷	۱۲۵,۹۴۱

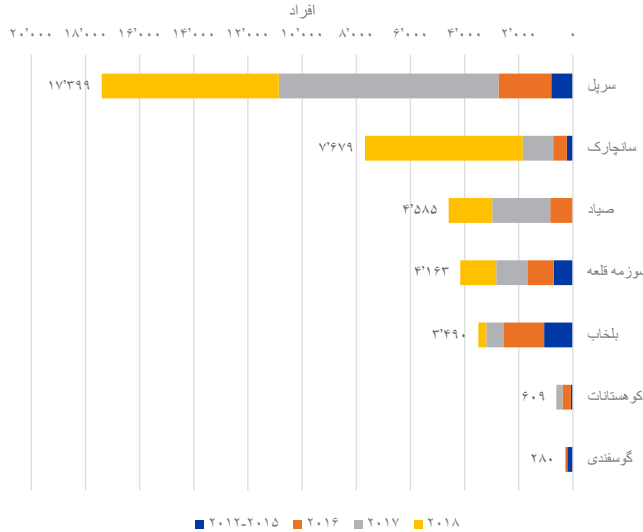






## بیجاشدگان داخلی که بازگشت نموده اند

بیجاشدگان داخلی که بازگشت نموده اند، به اساس ولسوالی | سرپل



این بازگشت کنندگان افغانانی هستند که به محل سکونت اصلی شان در یک محل و یا ساحه ارزیابی شده بازگشت نموده اند. این اشخاص قبلاً محل متذکره را ترک نموده بودند تا از اثرات درگیری های مسلحانه، خشونت های همه شمول، نقض حقوق بشر، نگرانی های مصئونیت و حوادث طبیعی یا حوادث ساخته دست بشر در امان باشند.

**۴۵%**  
از سایر محلات در داخل ولایت بازگشت نموده اند



**۳۸,۲۰۵**  
بیجاشدگان داخلی که بازگشت نموده اند



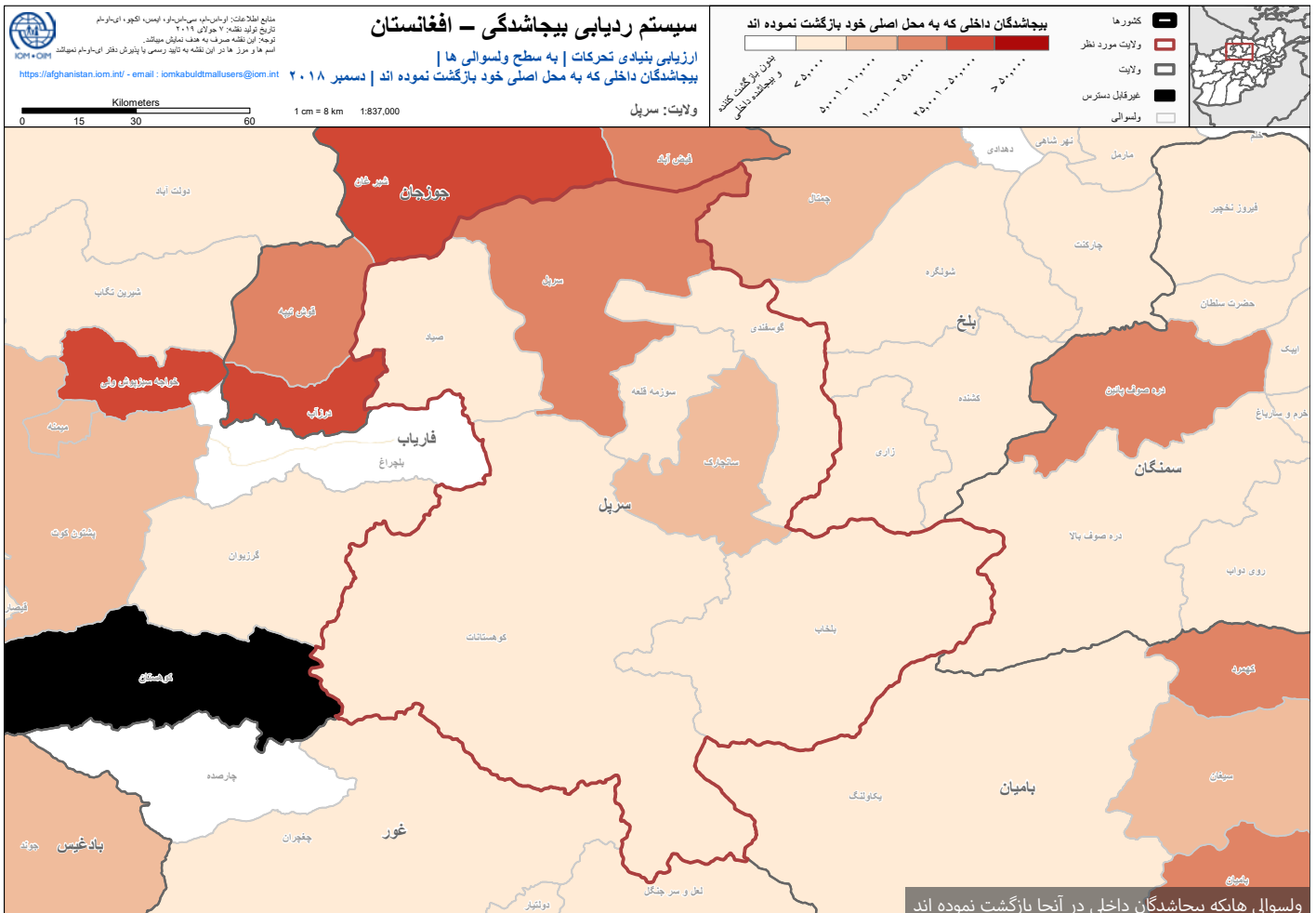
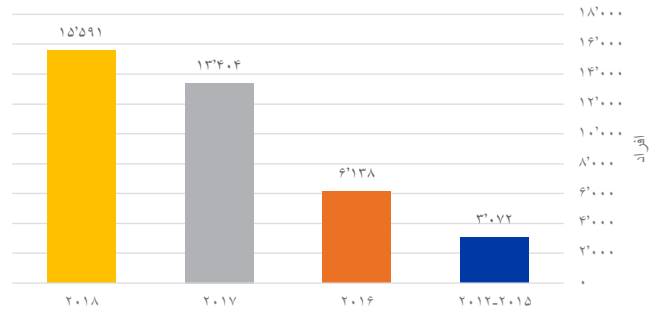
**۲ از ۱**  
۴۶٪ تمام بیجاشدگان داخلی به ولسوالی سرپل بازگشت نموده اند



**۳ از ۱**  
بیجاشدگان داخلی قبلی صرف به ۲ ولسوالی بازگشت نموده اند: سرپل و سانچارک (۶۶٪)

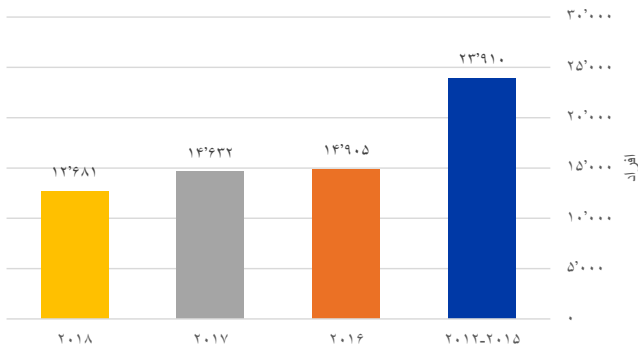


بیجاشدگان داخلی که بازگشت نموده اند | روند سالانه | سرپل



## مهاجرت کنندگان به خارج از کشور

مهاجرت کنندگان به خارج از کشور | روند سالانه | سرپل



مهاجرت کنندگان به خارج از کشور افغانستانی هستند که از یک محل ارزیابی شده خوا به هر عامل، دلیل و یا مدتی باشد به خارج از کشور نقل مکان و یا مهاجرت نموده اند. این کتگوری شامل پناهندگان، افراد بیجاشده، و مهاجرین که افغانستان را بخاطر عوامل اقتصادی ترک نموده اند میشود.

**۶,۳۵۳**  
به ممالک اروپایی رفته اند  
(۱۰٪)



**۶۶,۱۲۸**  
به خارج از کشور رفته اند



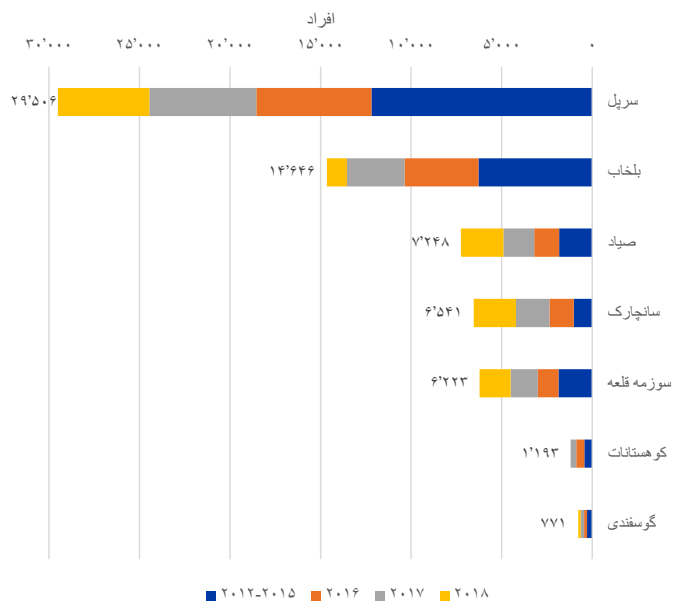
**۶,۹۳۷**  
به پاکستان رفته اند  
(۱۰٪)



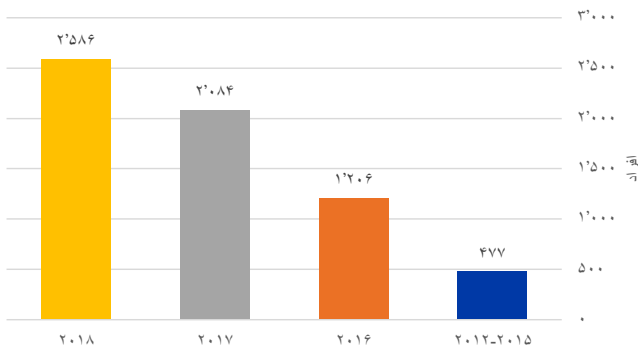
**۴۹,۹۰۲**  
به ایران رفته اند  
(۷۶٪)



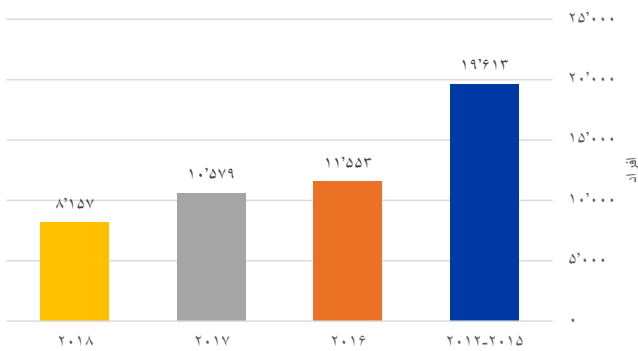
مهاجرت کنندگان به خارج از کشور، به اساس ولسوالی | سرپل



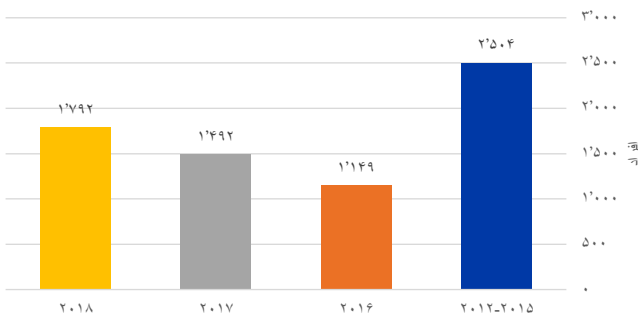
مهاجرت کنندگان به ترکیه و ممالک اروپایی | روند سالانه | سرپل



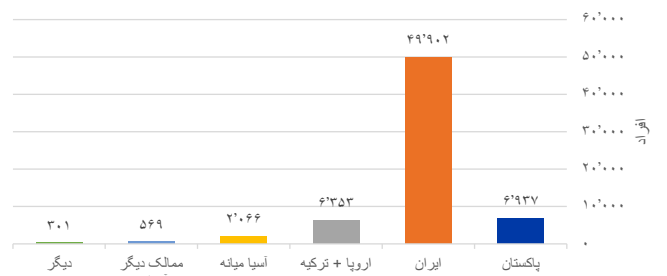
مهاجرت کنندگان به ایران | روند سالانه | سرپل



مهاجرت کنندگان به پاکستان | روند سالانه | سرپل



مهاجرت کنندگان به ممالک خارجی، به اساس مملکت/منطقه مورد هدف | سرپل



## داستان یکی از بیجاشدگان

### مبارزه یک خانواده بر ضد گروهی از شورشیان

محمد شاه ۳۴ ساله از ولایت سرپل است. او قبلاً عضو اردو ملی افغانستان بود و در ولایت خوست موظف بود. محمد شاه متأهل است و ۴ فرزند دارد که سه دختر و یک پسر است.

برادر او احمد شاه ائثار عضو قبلی گروه شورشیان بود اما بعد به دولت تسلیم شده و با قواهی محل پیوست. بخاطریکه او گروه شورشیان را ترک کرده بود آنها از احمد شاه آزرده بودند و پلان بقتل رساندن او را طرح ریزی کردند. احمد شاه و خانواده اش از پلان شورشیان آگاه شدند و تصمیم گرفتند که به موقع از آنجا فرار کنند. باوجود آن هم شورشیان بالای آنها حمله کردند و در این جریان یکی از برادرزاده ای او زخم برداشت و حال در معیوبیت به سر میبرد.

شورشیان همچنان پدر محمد شاه را اختطاف کرد و کوشش کرد تا با فیر کردن ۷ مرمی او را بقتل برسانند. هرچند او هنوز هم زنده است اما با معیوبیت زندگی میکند. این خانواده توانست بدون هیچ چیز دیگری بجز لباس های همراه شان خود را به ولسوالی سرپل برسانند. از سال ۲۰۱۲ تا به حال ولسوالی سرپل میزبان ۵۰،۰۰۹ بیجاشدگان داخلی بوده است. آنها در قریه آفتاش مسکن گزین شدند و با کمک خویشاوندان شان توانستند تا یک خانه را به کرایه بگیرند.

محمد شاه و برادر او ائثار با کمک ریاست ملی امنیت توانست مسئولیت یک مرکز امنیتی را بعهده بگیرد. این مرکز امنیتی در سال ۲۰۱۶ توسط شورشیان مورد حمله قرار گرفت و در نتیجه برادر محمد شاه و یک عسکر دیگر کشته شدند.

\* قابل یادآوری است که در این داستان اسم شخص تبدیل شده و از ذکر موقعیت قریه اجتناب گردیده تا هویت شخص مصاحبه شونده محفوظ باشد.



محمد شاه یکی از ۵۰،۰۰۹ بیجاشدگان داخلی میباشد که به ولایت سرپل بیجا شده است. شورشیان در محل اصلی و همچنان محل فعلی اش بالای وی حملات انجام داده اما او زنده مانده است. © IOM ۲۰۱۸

## نیازمندی های سکتوری

### پنج ولسوالی که در اولویت قرار دارند

اولویت بندی مبتنی بر شواهد برای ارائه کمک های هدفمند و خدمات اساسی ضروری است، دی تی امر لست از مناطق را که در اولویت قرار دارند و بیشتر نیازمند کمک هستند را بر اساس شاخص های مختلف هر بخش در سطح ولایات، ولسوالی ها و قریجات در اختیار همکاران ملی و بین المللی قرار میدهد.

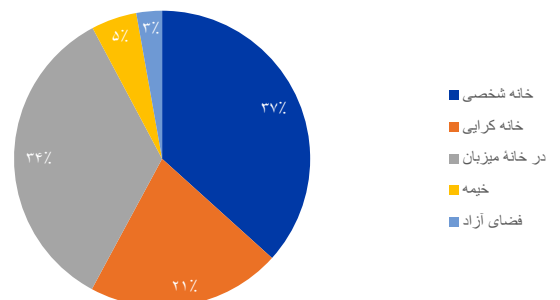
(نوت: تعداد از افراد که در زیر گزارش شده اند بر اساس مجموع جریان ورودی بازگشت کنندگان و بیجاشدگان داخلی است)

پنج نخستین ولسوالی نیازمند به سرپناه (بازگشت کنندگان و بیجاشدگان که در خیمه ها و یا فضای باز زندگی میکنند)			پنج نخستین ولسوالی با بیشترین تعداد بازگشت کنندگان و بیجاشدگان داخلی (بازگشت کنندگان + بیجاشدگان داخلی)		
ردیف	ولسوالی	افراد	ردیف	ولسوالی	افراد
۱	سرپل	۸,۸۶۶	۱	سرپل	۸۴,۸۹۸
۲	سوزمه قلعه	۸۵۸	۲	بلخاب	۱۲,۰۵۳
۳	سانچارک	۲۶	۳	سوزمه قلعه	۸,۵۱۷
۴	بلخاب	۳۵	۴	سانچارک	۸,۲۵۳
۵	موجود نیست	موجود نیست	۵	صیاد	۸,۲۰۷
<b>مجموعه کلی</b>			<b>مجموعه کلی</b>		
۹,۷۹۵			۱۲۱,۹۲۸		

پنج نخستین ولسوالی نیازمند به کلینیک (نزدیکترین کلینیک < ۵ کیلومتر فاصله دارد)			پنج نخستین ولسوالی نیازمند به آب آشامیدنی (آب آشامیدنی < ۳ کیلومتر فاصله دارد)		
ردیف	ولسوالی	افراد	ردیف	ولسوالی	افراد
۱	سرپل	۲۴,۲۴۶	۱	سرپل	۱۷,۲۰۲
۲	بلخاب	۷,۸۸۳	۲	بلخاب	۶,۷۰۲
۳	صیاد	۴,۷۱۵	۳	سوزمه قلعه	۳,۸۱۲
۴	سوزمه قلعه	۴,۴۵۵	۴	کوهستانات	۱,۲۱۸
۵	کوهستانات	۲,۲۳۱	۵	صیاد	۱,۰۰۲
<b>مجموعه کلی</b>			<b>مجموعه کلی</b>		
۴۳,۹۳۰			۲۹,۹۳۶		

پنج نخستین ولسوالی نیازمند به بازار (نزدیکترین بازار < ۱۰ کیلومتر فاصله دارد)			پنج نخستین ولسوالی نیازمند به مکتب (نزدیکترین مکتب < ۳ کیلو متر فاصله دارد)		
ردیف	ولسوالی	افراد	ردیف	ولسوالی	افراد
۱	سرپل	۱۶,۹۳۰	۱	سرپل	۱۵,۲۸۹
۲	بلخاب	۷,۹۳۱	۲	بلخاب	۲,۳۴۲
۳	صیاد	۵,۶۵۴	۳	سوزمه قلعه	۱,۰۷۰
۴	کوهستانات	۲,۲۳۱	۴	کوهستانات	۴۶۱
۵	گوسفندی	۷۵۹	۵	صیاد	۳۶۸
<b>مجموعه کلی</b>			<b>مجموعه کلی</b>		
۳۳,۵۰۵			۱۹,۶۳۰		

مجموعه جریان ورودی (بجاشدگان داخلی + بازگشت کنندگان) | سرپناه | سرپل




International Organization for Migration  
Route des Morillons 17  
P.O. box 17  
Geneva 19 1211  
Switzerland

سازمان بین المللی مهاجرت (IOM)  
خانه #۲۷  
سرک ۴  
چهار راهی انصاری  
شهر نو  
کابل، افغانستان

اطلاعات که در این گزارش استفاده گردیده با تلاش های مشترک دفتر IOM در افغانستان و تیم حمایتی جهانی DTM جمع آوری گردیده. مطالب و توضحات ارائه شده در طول کار، نماینگر هیچ نظری از جانب سازمان بین المللی مهاجرت (IOM) در مورد وضعیت قانونی و همچنان قلمرو، شهر، منطقه و یا مقامات یا مرزهای کدام کشور نمیباشد.


سازمان بین المللی مهاجرت (© IOM ۲۰۱۸)


برای معلومات بیشتر، بشمول نقشه های قابل دانلود، مجموعه اطلاعات یا دیتا و همچنان نقشه متحرک و صفحات مرور مختصر (داشبورد ها)، لطف نموده به صفحه انترنی DTM-افغانستان مراجعه نمایید.

[www.displacement.iom.int/afghanistan](http://www.displacement.iom.int/afghanistan) 

#### با ما در تماس شوید

برای معلومات بیشتر لطف نموده با تیم DTM در تماس شوید:

DTMAfghanistan@iom.int 

facebook.com/iomafghanistan 

twitter.com/iomafghanistan 

instagram.com/iomafghanistan 

حمایت کنندگان مالی دی تی ام در افغانستان



در  
همآهنگی  
با



Co-funded by the  
European Union



Canada 