



ارزیابی بنیادی تحرکات

سمنگان
نتیجه مختصر
دوره ۷ . اکتوبر - دسمبر ۲۰۱۸

این بیجاشدگان داخلی در ولایت سمنگان از جمله ۲۰,۴۵۸ بیجاشدگان داخلی و بازگشت کنندگانی هستند که به منابع آب آشامیدنی مصنوعی دسترسی ندارند و آب ناپاک را از یک حوض مینوشند. © IOM ۲۰۱۸

نکات برجسته

- 

۷ ولسوالی ارزیابی گردیده اند
- 

۲۰۹ قریه ارزیابی گردیده اند
- 

۱,۰۶۹ معلومات دهنندگان کلیدی مصاحبه گردید
- 

۲۵,۴۷۰ بازگشت کنندگان خارج از کشور (۲۰۱۸-۲۰۱۲)
- 

۲۰,۳۲۶ بیجاشدگان داخلی (۲۰۱۸-۲۰۱۲) فعلاً در جوامع میزبان زندگی میکنند
- 

۲۲,۶۰۲ بیجاشدگان داخلی قبلی فعلاً به محل اصلی شان بازگشت نموده (۲۰۱۸-۲۰۱۲)
- 

۲۱,۸۲۶ کسانیکه به خارج از کشور رفته اند (۲۰۱۸-۲۰۱۲)
- 

۶,۸۲۹ کسانیکه به کشورهای اروپایی رفته اند (۳۷٪ مهاجرت کنندگان به خارج از کشور)
- 

۱۰۵ بازگشت کنندگان و بیجاشدگان داخلی که در خیمه و یا فضای باز زندگی میکنند - ولسوالی دره صوف پایین با میزبانی ۸۵ فرد نیازمند به سرپناه از همه بیشتر متأثر گردیده
- 

۱ از ۲ بازگشت کنندگان خارج از کشور از ایران بازگشت نموده اند
- 

۲ از ۵ ۴۲٪ تمام مهاجرت کنندگان به خارج از کشور قبلاً در ولسوالی دره صوف پایین زندگی میکنند
- 

۲ از ۵ ۴۳٪ بیجاشدگان داخلی و بازگشت کنندگان در ولسوالی دره صوف پایین زندگی میکنند
- 

۲۱,۵۰۲ نفر (۴۷٪) به مارکیتهای دسترسی ندارند
- 

۲۰,۴۵۸ نفر (۴۵٪) به آب آشامیدنی دسترسی ندارند
- 

۱۸,۱۹۰ نفر (۴۰٪) به آب آشامیدنی دسترسی ندارند

سیستم ردیابی بیجاشدگان (DTM)

سیستم ردیابی بیجاشدگان عبارت است از سیستمی که روند بیجا شدگی و تحرکات افراد را ردیابی و نظارت میکند. این سیستم طوری طراحی گردیده که معلومات را به شکل سیستماتیک و منظم جمع آوری و بعد از طی مراحل منتشر مینماید تا درک بهتر از تحرک و نیازمندی های در حال تحول افراد بیجا شده موجود در ساحه و یا در مسیر راه را ارائه نماید. برای معلومات بیشتر در مورد دی تی ام در افغانستان به www.displacement.iom.int/afghanistan مراجعه نمایید.

DTM در افغانستان از ابزار ارزیابی بنیادی تحرکات استفاده میکند تا تحرکات ردیابی گردیده معلومات در مورد تخمین میزان نفوس، موقعیت و تقسیمات جغرافیایی جمعیت های بیجا شده، بازگشت کننده و مهاجر آماده گردد. علاوه بر این DTM دلایل و زمان بیجا شدگی و محل اصلی بیجاشدگان را بشمول آمار گیری اساسی در مورد جمعیت، سطح آسیب پذیری و نیازمندی های اولیه آنان را نیز ردیابی مینماید. اطلاعات از طریق مصاحبه یا معلومات دهنندگان کلیدی، بحث های گروهی و مشاهدات مستقیم به سطح قریجات جمع آوری میشود.

برنامه دی تی ام، سازمان بین المللی مهاجرت و مؤسسات همکار آنرا قادر خواهد ساخت تا منابع را به حد اکثر رسانده و اولویت بندی را انجام دهد تا برنامه های که دربرگیرنده کمک های بشری پایدار، حساس تحرک و هدفمند مبنی بر شواهد باشد ارائه گردیده ادغام مجدد و ثبات و ترقی جامعه تأمین گردد.

۵ جمعیت مورد هدف

دی تی ام از طریق ارزیابی بنیادی تحرکات، میزان جمعیت و نیازمندی های سکتوری پنج دسته جمعیت مورد هدف را ردیابی میکند.

۱. بازگشت کنندگان خارج از کشور
افغانان که حداقل به مدت شش ماه در خارج از کشور بودند و حال بازگشت نموده اند
۲. مهاجرت کنندگان به خارج از کشور
افغانان هستند که خارج از کشور نقل مکان نموده اند.
بیجاشدگان داخلی طبق دسته ذیل به سه بخش تقسیم شده اند:
۳. بیجاشدگان داخلی که محل اصلی خود را ترک نموده اند
افغانان که از یک قریه ارزیابی شده به مقصد زندگی کردن در یک منطقه دیگر از افغانستان رفته اند
۴. بیجاشدگان داخلی که جابجا شده اند
افغانان که از مناطق دیگر بیجا شده و فعلاً در یک قریه ارزیابی شده زندگی میکنند
۵. بیجاشدگان داخلی که بازگشت نموده اند
افغانان که از یک قریه ارزیابی شده بیجا شده بودند حال به محل اصلی خود بازگشت نموده اند

اطلاعات در مورد میزان جمعیت برای پنج دسته افراد مورد هدف در زمان بیجاشدگی شان با استفاده از چارچوب زمانی ذیل جمع آوری میشود: ۲۰۱۲-۲۰۱۵ . ۲۰۱۶ . ۲۰۱۷ . ۲۰۱۸

ولسوالی	* نفوس اساسی	مجموعه ورودی (بازگشت کنندگان + بیجاشدگان داخلی که جابجا شده اند)		مجموعه بازگشت کنندگان از ممالک خارجی		بیجاشدگان داخلی که محل اصلی خود را ترک نموده اند		بیجاشدگان داخلی که جابجا شده اند		بیجاشدگان داخلی که بازگشت نموده اند		مهاجرت کنندگان به خارج از کشور	
		فیصدی	شده اند	فیصدی	شده اند	فیصدی	شده اند	فیصدی	شده اند	فیصدی	شده اند	فیصدی	شده اند
ایک	۱۱۴,۰۶۱	۸٪	۹,۸۰۸	۳٪	۳,۹۱۴	۷٪	۷,۴۵۹	۵٪	۵,۸۹۴	۳٪	۳,۲۹۰	۲٪	۲,۶۰۸
حضرت سلطان	۴۵,۱۶۷	۱۲٪	۶,۰۹۲	۱۰٪	۵,۲۵۲	۸٪	۳,۵۸۹	۲٪	۸۴۰	۲٪	۹۶۶	۴٪	۱,۷۳۳
فیروز نخچیر	۱۴,۲۴۳	۴٪	۶۵۲	۲٪	۳۵۱	۶٪	۸۶۱	۲٪	۳۰۱	۲٪	۲۸۷	۴٪	۵۷۷
دره صوف پاتین	۷۰,۵۷۳	۲۲٪	۱۹,۴۹۵	۱۳٪	۱۱,۶۲۶	۶۱٪	۴۳,۱۴۳	۹٪	۷,۸۶۹	۱۸٪	۱۲,۶۴۳	۱۳٪	۹,۲۷۳
دره صوف بالا	۷۸,۰۱۴	۸٪	۶,۶۴۳	۳٪	۲,۷۰۵	۸٪	۶,۴۰۱	۵٪	۳,۹۳۸	۴٪	۳,۰۷۱	۵٪	۳,۹۴۷
خرم و ساریاغ	۴۳,۴۹۹	۲٪	۷۶۵	۱٪	۵۱۳	۱۴٪	۶,۲۸۱	۱٪	۲۵۲	۱٪	۳۲۹	۴٪	۱,۷۱۷
روی دواب	۴۹,۷۸۶	۴٪	۲,۳۴۱	۲٪	۱,۱۰۹	۱۴٪	۷,۰۳۵	۲٪	۱,۲۳۲	۴٪	۲,۰۱۶	۴٪	۱,۹۷۱
مجموعه	۴۱۵,۳۴۳	۱۰٪	۴۵,۷۹۶	۶٪	۲۵,۴۷۰	۱۸٪	۷۴,۷۶۹	۴٪	۲۰,۳۲۶	۵٪	۲۲,۶۰۲	۵٪	۲۱,۸۲۶

* منبع نفوس اساسی: تخمین اداره ملی احصائیه و معلومات (NSIA) در مورد نفوس در سال ۱۳۹۷ (۲۰۱۸-۲۰۱۹) سیمبولوجی: جمعیت مورد هدف < ۲۰,۰۰۰ / نفوس اساسی < ۲۵٪



در نتیجه محدود بودن دسترسی به منابع آب پاک اکثریت بیجاشدگان داخلی و بازگشت کنندگان به نوشیدن آب سطحی مجبور میشوند، مانند این دریا در ولسوالی روی داب که هر دو انسان و حیوان از آن برای نوشیدن استفاده میکنند © IOM ۲۰۱۸

روش

هدف عمومی ارزیابی بنیادی تحرکات، سیستم ردیابی بیجاشدگان (DTM) در افغانستان، ردیابی تحرکات و بیجاشدگی می باشد تا از آن طریق بتواند میزان نفوس، موقعیت و تقسیمات جغرافیایی جمعیت های بیجا شده، بازگشت کننده، مهاجر، پناهنده، گروه های قبیله وی مرزی، کوچی ها و کارگران بین المللی را تخمین نماید. علاوه بر این، DTM معلومات دیگر را نیز در مورد تحرکات جمع آوری میکند که شامل دلایل بیجاشدگی و بازگشت، مکانهای اصلی و مقصد، زمان بیجاشدگی و بازگشت، بیجاشدگی دوباره، آمار گیری جمعیت، سطح آسیب پذیری و نیازمندی های اولیه می باشد.

DTM عمدتاً از باشندگان هر محل برای انجام دادن ارزیابی در همان محل استفاده میکند. این اشخاص معلومات را به سطح قریجات از طریق مصاحبه های گروهی و معلومات دهندگان کلیدی جمع آوری میکنند. مصاحبه کنندگان همچنان از طریق مشاهدات مستقیم معلومات کیفی را در مورد شرایط زندگی، خدمات اساسی، امنیت و وضعیت اقتصادی-اجتماعی جمع آوری میکنند.

با توجه به خطرات امنیتی، مصاحبه کنندگان نمی توانند تلفون های هوشمند یا تابلت ها را در ساحه حمل کنند؛ بنابراین، آنها روزانه از یک فورم کاغذی که از قبل با اطلاعات جمع آوری شده در دور قبلی پر شده استفاده مینمایند تا اطلاعات موجوده تایید گردیده و کار ارزیابی سریع تر گردد. فورم های تکمیل شده بشکل هفته وار به دفتر ولایتی DTM ارایه می شود و بعد توسط سرتیم و ثبت کننده اطلاعات مشاهده و تایید میگردد. پس از تأیید، اطلاعات به صورت الکترونیکی از طریق تلفون با استفاده از فورم های KoBo وارد سیستم شده و به طور مستقیم در سرور SQL مرکزی DTM در کابل قرار می گیرند، که از طریق سیستم های خودکار و انتخابی بطور سیستماتیک اصلاح و تایید می شود. این فرآیند بررسی دقیق باعث میشود که اطلاعات DTM از بالاترین کیفیت، دقت و صحت برخوردار باشد.

زمانیکه DTM برای اولین بار یک ولایت را ارزیابی میکند مصاحبه کنندگان اطلاعات را در دو مرحله ارزیابی دو لایه ای جمع آوری میکند:

- ارزیابی به سطح ولسوالی (B1): هدف این ارزیابی تشخیص قریجات با بیشترین تعداد جریان ورودی و خروجی افغانها بوده و ارقام تخمینی هر یک از کتگوری های جمعیت مورد هدف را ارایه میکند.
- ارزیابی به سطح قریجات (B2): این ارزیابی بر اساس یافته های ارزیابی B1 معلومات را در مورد جریان ورودی و خروجی کتگوری جمعیت های مورد هدف در هر یک از قریجات که توسط ارزیابی B1 مشخص گردیده جمع آوری مینماید. قریجات دیگر نیز طبق راجع سازی معلومات دهندگان کلیدی شناسایی و ارزیابی میشوند.

چون حال تمام ۳۴ ولایات توسط DTM ارزیابی گردیده، صرف ارزیابی های سطح قریجات در آینده صورت خواهد گرفت. DTM هدف دایر نمودن ارزیابی بنیادی تحرکات را سال دو بار به سطح کشور دارد که وابسته به ادامه دریافت بودجه از تمویل کنندگان است.

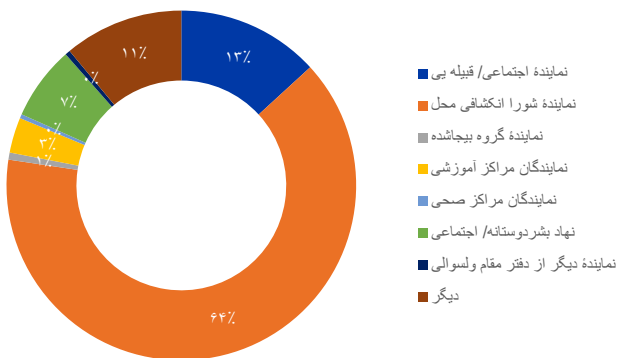
معلومات دهندگان کلیدی

کارمندان ساحوی DTM اطلاعات را در سطح قریجات عمدتاً از طریق بحث های گروهی همراه با معلومات دهنده گان کلیدی جمع آوری میکند. هنگام ارزیابی جوامع، کارمندان ساحوی شرایط زندگی و دسترسی به خدمات چندین سکتوری را نیز ارزیابی مینماید. در بعضی موارد که کارمندان ساحوی DTM بنابر نگرانی های امنیتی، اختلافات یا خطرات ناشی از حملات گروه های مخالف دولت نمیتوانند به ساحه دسترسی داشته باشد جلسات و بحث های گروهی را در خارج از قریجات و در ساحات امن دایر مینمایند و یا ارزیابی را توسط مایل انجام میدهند.

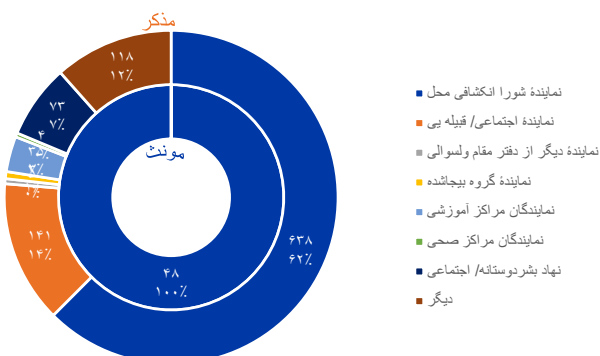
برنامه DTM با استخدام فعالانه کارمندان زن، هر چند کار چالش برانگیز بود، توانست گام مهمی را برای بهبود شمولیت جندر در مصاحبه های گروهی بردارد، اگرچه هنوز هم نیاز به بهبود وجود دارد. در ولایت سمنگان زنان ۴٪ از معلومات دهندگان کلیدی را تشکیل میدهند که با فیصدی زنان در سطح کشور مساوی میباشد.



معلومات دهندگان کلیدی به اساس نوعیت | سمنگان

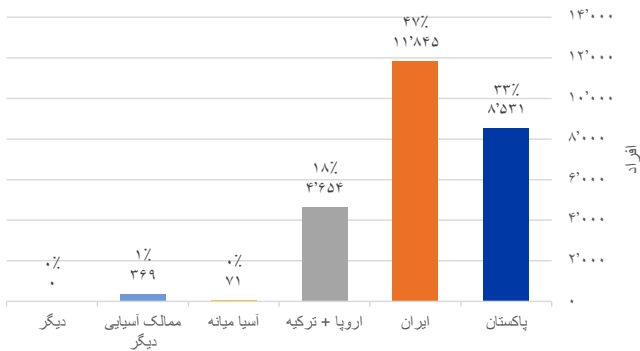


معلومات دهندگان کلیدی به اساس نوعیت و جنسیت | سمنگان



بازگشت کنندگان خارج از کشور

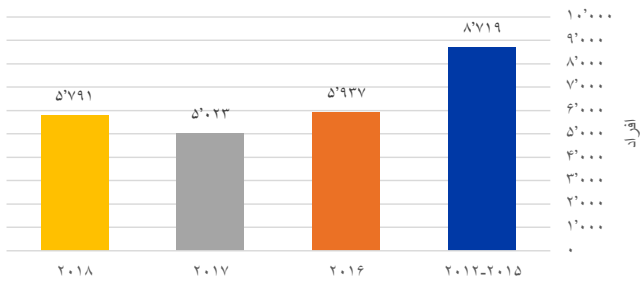
بازگشت کنندگان خارج از کشور | سمنگان



بازگشت کنندگان افغانانی هستند که بعد از گذراندن حد اقل شش ماه در خارج از کشور به افغانستان برگشته و در محلات ارزیابی شده جابجا شده اند. این افراد عبارت اند از بازگشت کنندگان دارای مدرک (افغانانی که منحصراً مهاجر در کشور میزبان ثبت شده و بعداً بنابر درخواست بازگشت داوطلبانه به کمیشنری عالی ملل متحد در امور مهاجرین (UNHCR) و مقامات حکومتی مربوط به کشور بازگشته اند) و بازگشت کنندگان فاقد مدرک (افغانانی که یا بشکل داوطلبانه از کشور میزبان بازگشت نموده و یا هم اخراج گردیده، بدون در نظر داشت اینکه با UNHCR و مقامات حکومتی مربوط ثبت بوده و یا خیر).

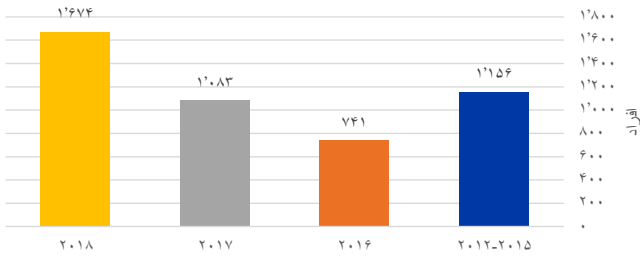
تعداد بازگشت کنندگان خارج از کشور به ولایت سمنگان در سال ۲۰۱۶ به مقایسه سالهای ۲۰۱۲ الی ۲۰۱۵ کاهش ۳۲٪ نموده و در سال ۲۰۱۷ به مقایسه سال ۲۰۱۶ کاهش ۱۵٪ را نشان میدهد. از طرف دیگر در سال ۲۰۱۸ به مقایسه سال ۲۰۱۷ ۱۵٪ افزایش دیده میشود.

بازگشت کنندگان خارج از کشور | روند سالانه | سمنگان

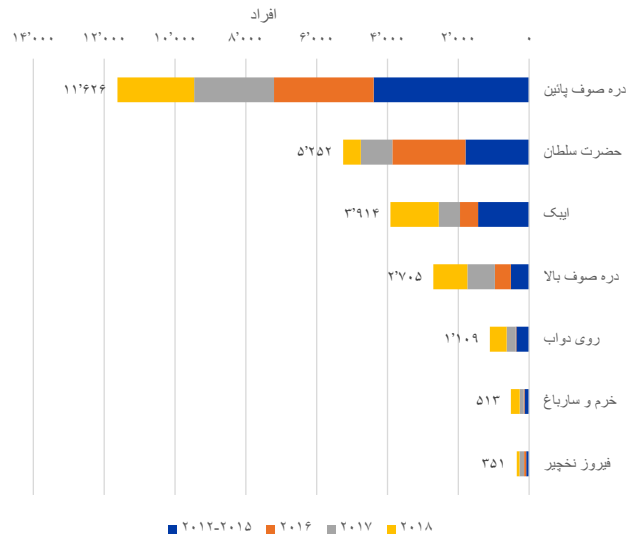


- ۲۵,۴۷۰** مجموع بازگشت کنندگان خارج از کشور
- ۸,۵۳۱** بازگشت کنندگان از پاکستان (۳۳٪)
- ۱۱,۸۴۵** بازگشت کنندگان از ایران (۴۷٪)
- ۱۱,۴۴۵** بازگشت کننده گان فاقد مدرک از پاکستان + ایران (۵۶٪)
- ۸,۹۳۱** بازگشت کنندگان دارای مدرک از پاکستان + ایران (۴۴٪)
- ۵,۰۹۴** بازگشت کنندگان از کشورهای غیر همسایه (۲۰٪)

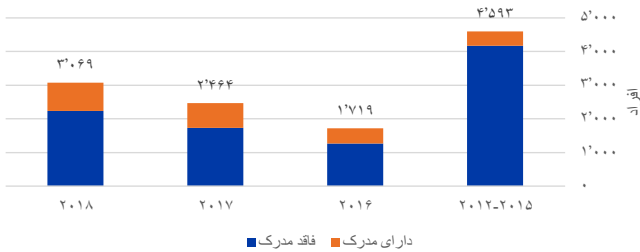
بازگشت کنندگان از اروپا و ترکیه | روند سالانه | سمنگان



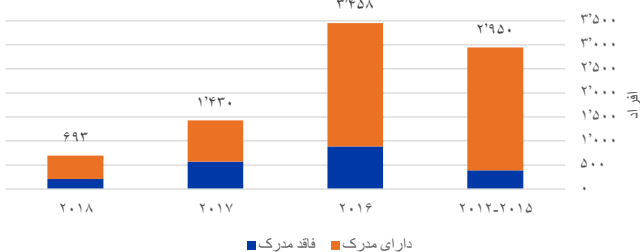
بازگشت کنندگان خارج از کشور، به اساس ولسوالی | سمنگان



بازگشت کنندگان از ایران | روند سالانه | سمنگان

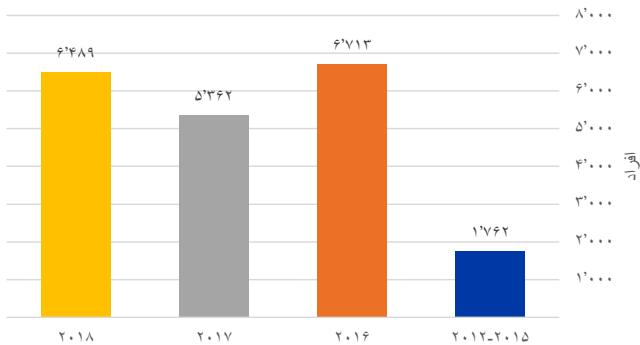


بازگشت کنندگان از پاکستان | روند سالانه | سمنگان



بیجاشده گان داخلی که جابجا شده اند

بیجاشدگان داخلی که جابجا شده اند | روند سالانه | سمنگان



بیجاشده گان داخلی که جابجا شده اند افغانانی هستند که از محلات اصلی شان در نتیجه نا امنی و یا به منظور در امان بودن از اثرات درگیری های مسلحانه، خشونت، نقض حقوق بشر، نگرانی های مصنوعی و حوادث طبیعی یا حوادث ساخته دست بشر رفته اند و در محلات دیگر جابجا شده اند.

۶۳%
بیجاشدگی ناشی از جنگ



۲۰,۳۲۶

بیجاشده گان داخلی که فعلاً در جوامع میزبان زیست دارند



۳۷%
بیجاشدگی ناشی از حوادث طبیعی



۷,۸۶۹

تعداد بیجاشدگان داخلی در ولسوالی دره صوف پایین که بیشترین تعداد بیجاشدگان داخلی را دارد



۸۵%

بیجاشدگان داخلی در ولایت اصلی خود بیجا شده اند

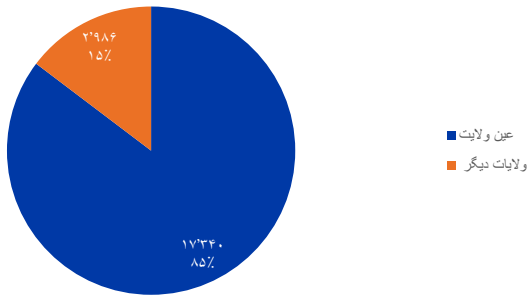


۳,۸۵۰

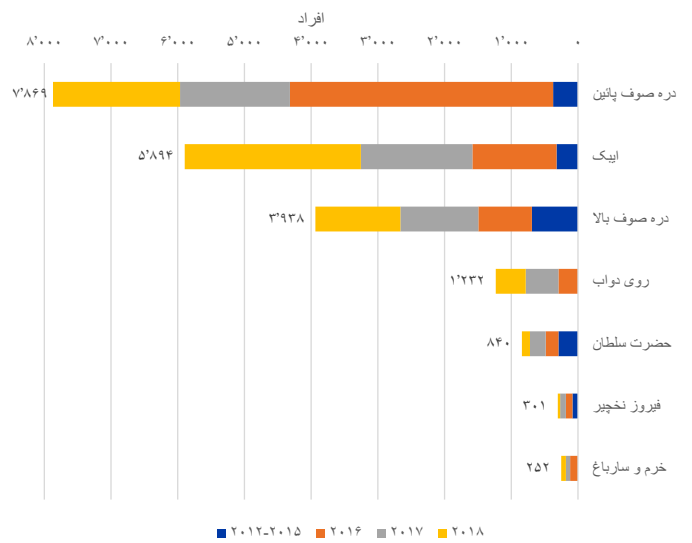
بیجاشدگان مقیم در ساحات غیر رسمی (۱۹٪)



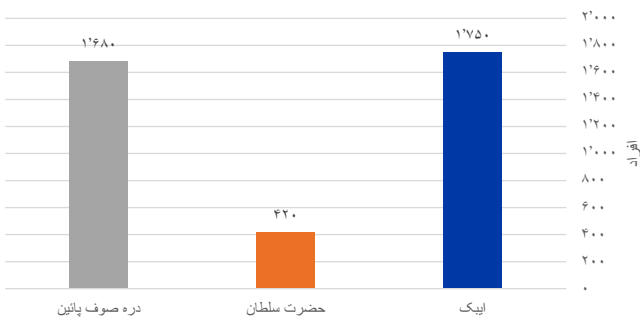
بیجاشدگان داخلی به اساس ولایت اصلی | سمنگان



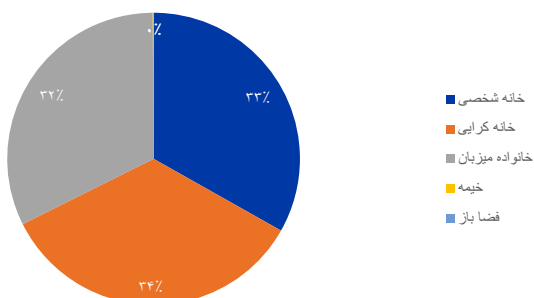
بیجاشدگان داخلی که جابجا شده اند، به اساس ولسوالی | سمنگان



بیجاشدگان داخلی ساحات غیر رسمی به اساس ولسوالی | سمنگان



بیجاشدگان داخلی که جابجا شده اند | سرپناه | سمنگان

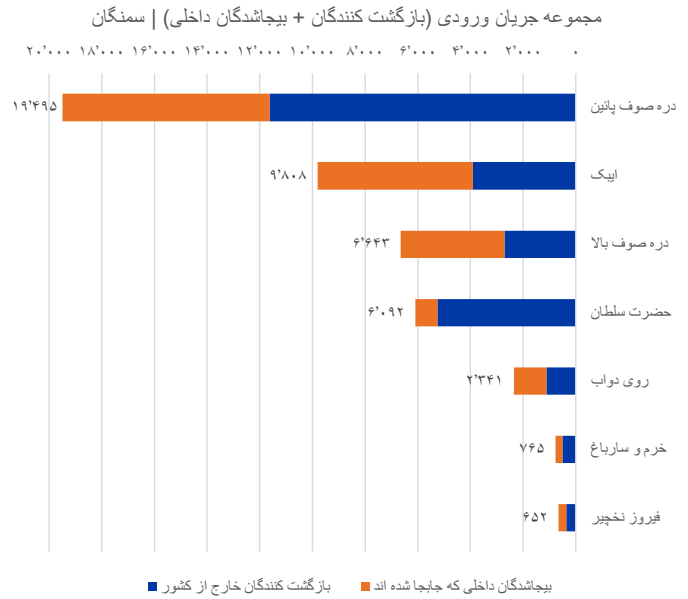


مجموعه ورودی (بازگشت کنندگان + بیجاشدگان که جابجا شده اند)

بطور کلی ولایت سمنگان از مجموعه جریان ورودی ۴۵,۷۹۶ بازگشت کنندگان و بیجاشدگان داخلی میزبانی میکند که ۵۶٪ (۲۵,۴۷۰) آن بازگشت کنندگان و ۴۴٪ (۲۰,۳۲۶) آن بیجاشدگان داخلی هستند. جدول ذیل ۲۰ قریه واقع در ولایت سمنگان را نشان میدهد که از بیشترین تعداد جریان ورودی متأثر میباشد. این ۲۰ قریه (۱۰٪ از ۲۰۹ قریه ارزیابی شده در ولایت سمنگان) از ۴۸٪ بازگشت کنندگان و بیجاشدگان داخلی این ولایت میزبانی میکند. این فریجات به نحوی آسیب پذیر و حساس در مقابل بی ثباتی اجتماعی ناشی از ورود وسیع بازگشت کنندگان و بیجاشدگان داخلی میباشد که دسترسی را به خدمات اساسی و فرصت های کاری محدود میسازد. از جمله ۲۰ قریه آسیب پذیر ۸ قریه آن در ولسوالی دره صوف پائین موقعیت دارند و دارای ۵۴٪ (۱۱,۷۶۹) بازگشت کنندگان و بیجاشدگان داخلی هستند.

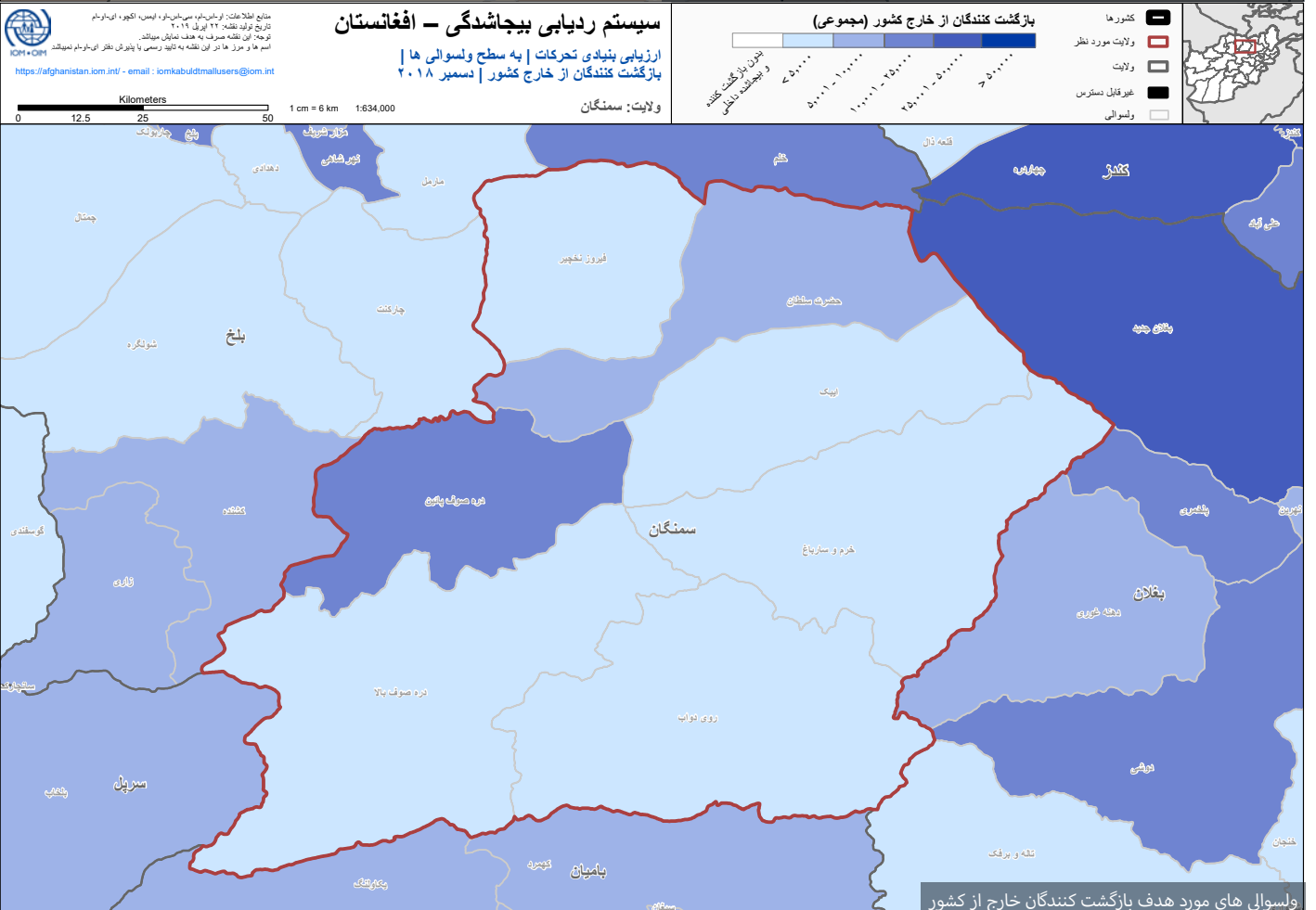
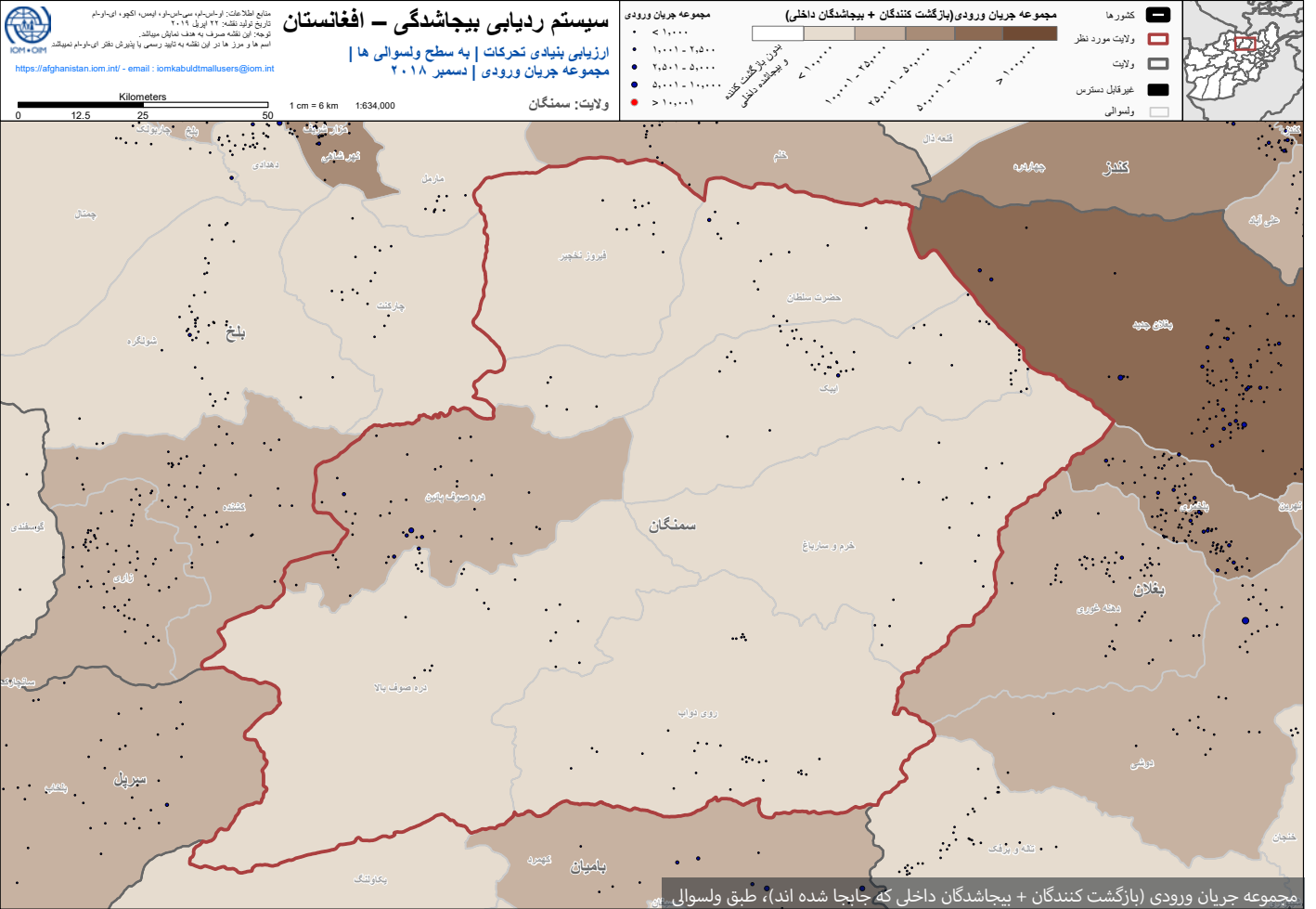
۲۰ قریه که بیشترین تعداد بازگشت کنندگان و بیجاشدگان داخلی را دارند

ردیف	قریه	ولسوالی	افراد
۱	سادات کوتل اییک مرکز دهی	دره صوف پائین	۲,۵۷۶
۲	فیص آباد	دره صوف پائین	۲,۳۳۴
۳	چلمزار	دره صوف پائین	۱,۹۸۲
۴	بازارک	دره صوف پائین	۱,۴۶۳
۵	اراکلی	اییک	۱,۳۴۲
۶	خواجه پریشان	حضرت سلطان	۱,۲۳۰
۷	چاری توت	دره صوف بالا	۱,۱۳۴
۸	بلوچ	دره صوف پائین	۱,۰۸۷
۹	علی خیل	دره صوف پائین	۹۱۶
۱۰	تاجک دهی	دره صوف پائین	۸۲۹
۱۱	تنگی یعقوب	دره صوف بالا	۸۲۵
۱۲	مرکز ولسوالی حضرت سلطان	حضرت سلطان	۸۱۸
۱۳	سرقد	اییک	۷۶۱
۱۴	غزنی گک	حضرت سلطان	۷۵۸
۱۵	لالی سی	اییک	۶۹۰
۱۶	دهان تاور	دره صوف بالا	۶۵۹
۱۷	لرغان	اییک	۶۴۹
۱۸	قدقک	دره صوف بالا	۶۱۵
۱۹	نوباد شلوک تو	حضرت سلطان	۵۹۵
۲۰	نوی زاغ	دره صوف پائین	۵۸۲
مجموعه			۲۱,۸۴۵



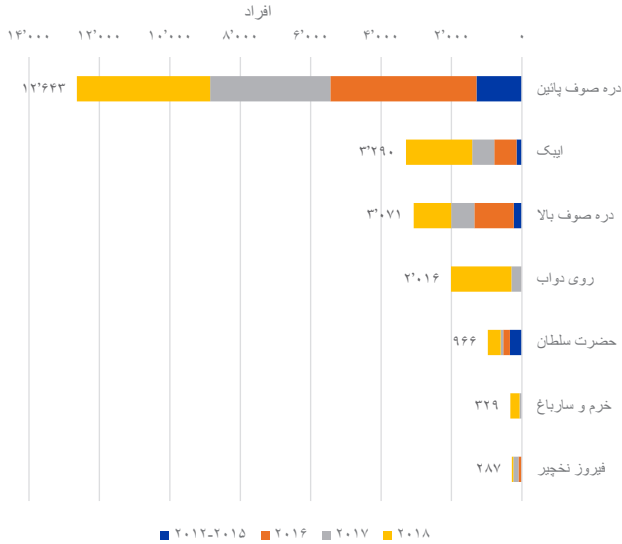
مجموع ورودی (بازگشت کننده + بیجاشده داخلی) خلاصه در سطح ولسوالی

ولسوالی	بازگشت کنندگان	بیجاشدگان داخلی که جابجا شده اند	مجموع جریان ورودی
دره صوف پائین	۱۱,۶۲۶	۱۹,۴۹۵	۳۱,۱۲۱
اییک	۳,۹۱۴	۹,۸۰۸	۱۳,۷۲۲
دره صوف بالا	۲,۷۰۵	۶,۶۴۳	۹,۳۴۸
حضرت سلطان	۵,۲۵۲	۶,۰۹۲	۱۱,۳۴۴
روی دواب	۱,۱۰۹	۲,۳۴۱	۳,۴۵۰
خرم و ساریاغ	۵۱۳	۷۶۵	۱,۲۷۸
فیروز نخچیر	۳۰۱	۶۵۲	۹۵۳
مجموعه عمومی	۲۵,۴۷۰	۲۰,۳۲۶	۴۵,۷۹۶



بیجاشدگان داخلی که بازگشت نموده اند

بیجاشدگان داخلی که بازگشت نموده اند، به اساس ولسوالی | سمنگان



این بازگشت کنندگان افغانانی هستند که به محل سکونت اصلی شان در یک محل و یا ساحه ارزیابی شده بازگشت نموده اند. این اشخاص قبلاً محل متذکره را ترک نموده بودند تا از اثرات درگیری های مسلحانه، خشونت های همه شمول، نقض حقوق بشر، نگرانی های مصئونیت و حوادث طبیعی یا حوادث ساخته دست بشر در امان باشند.

۵۳%
از سایر محلات در داخل ولایت بازگشت نموده اند



۲۲,۶۰۲
بیجاشدگان داخلی که بازگشت نموده اند



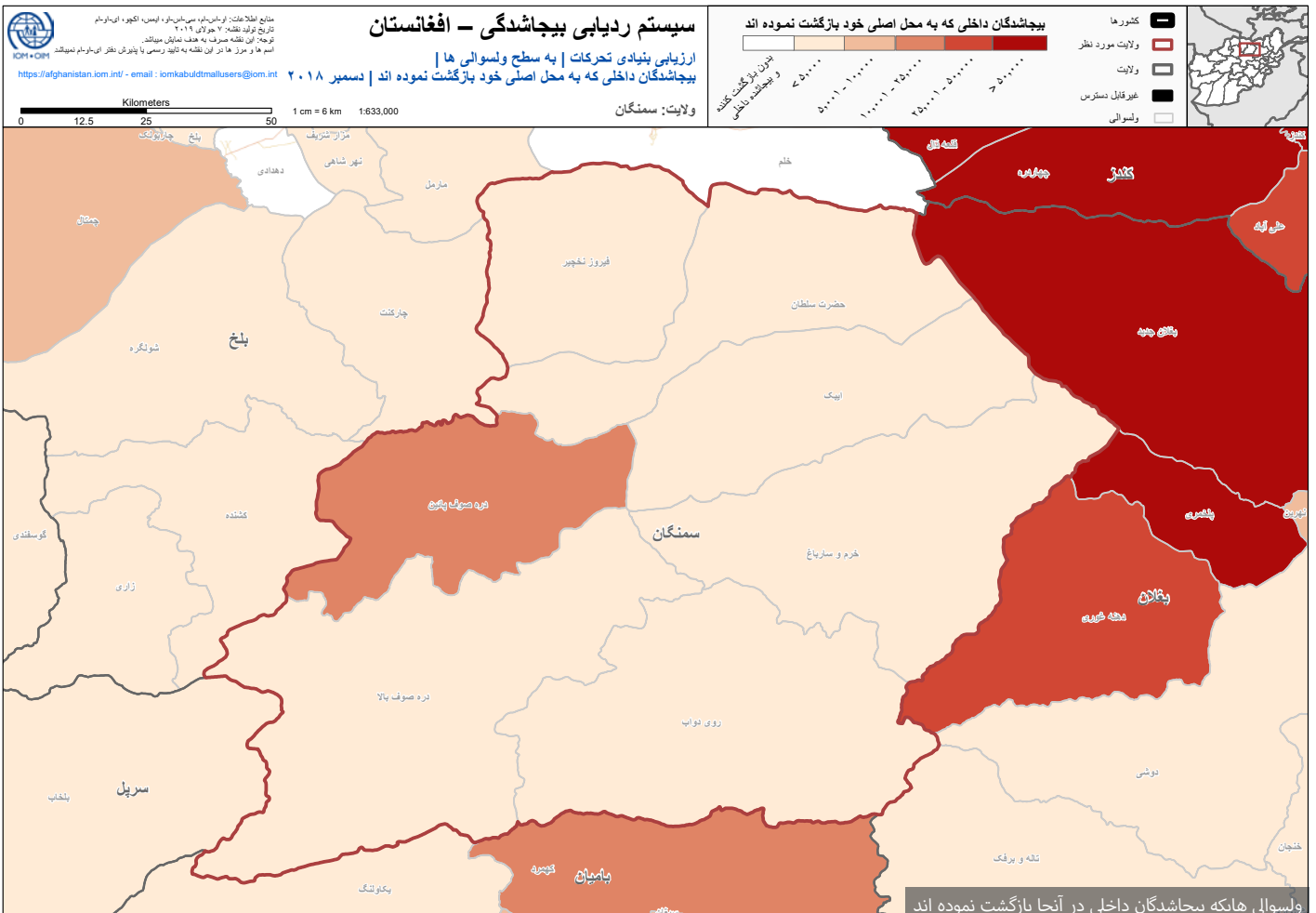
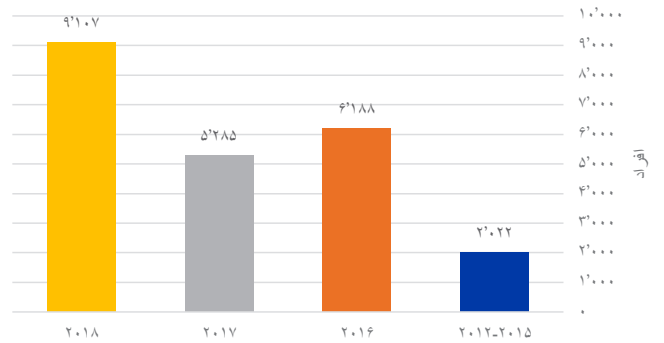
۵۶٪ از ۳
تمام بیجاشدگان داخلی به ولسوالی دره صوف پائین بازگشت نموده اند



۴ از ۵
بیجاشدگان داخلی قبلی صرف به ۳ ولسوالی بازگشت نموده اند: دره صوف پائین، ایبک و دره صوف بالا (۸۴٪)

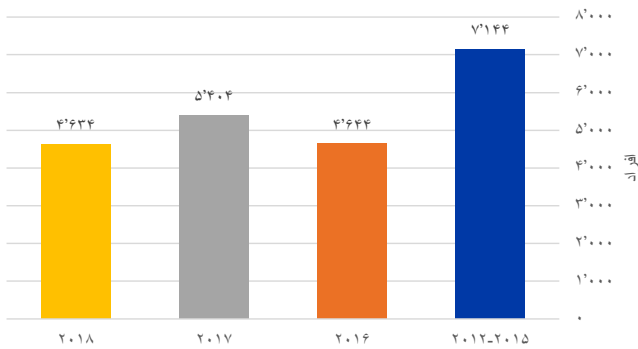


بیجاشدگان داخلی که بازگشت نموده اند | روند سالانه | سمنگان



مهاجرت کنندگان به خارج از کشور

مهاجرت کنندگان به خارج از کشور | روند سالانه | سمنگان

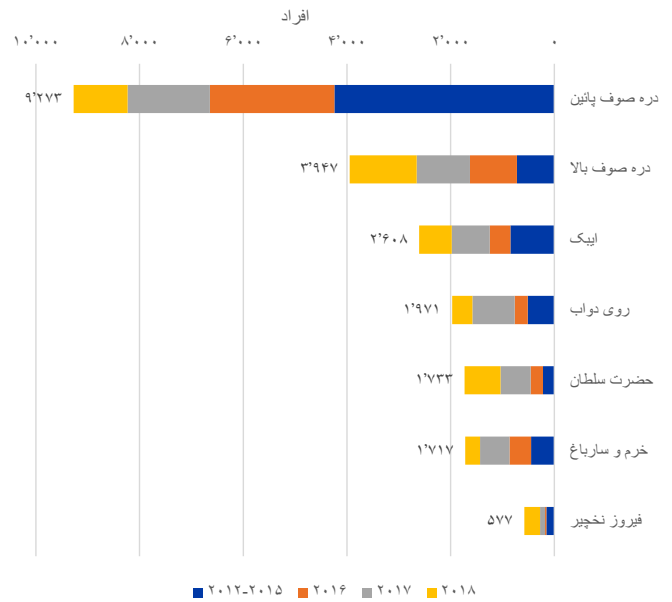
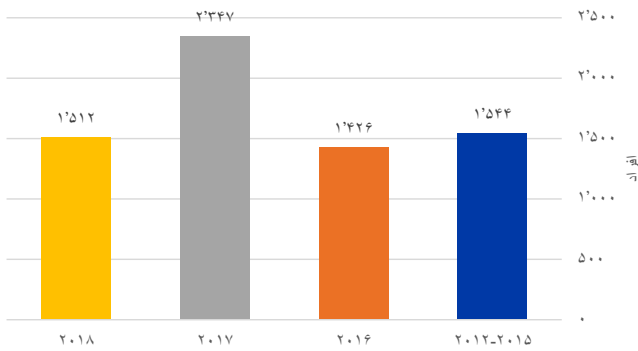


مهاجرت کنندگان به خارج از کشور افغانستانی هستند که از یک محل ارزیابی شده خوا به هر عامل، دلیل و یا مدتی باشد به خارج از کشور نقل مکان و یا مهاجرت نموده اند. این کتگوری شامل پناهندگان، افراد بیجاشده، و مهاجرین که افغانستان را بخاطر عوامل اقتصادی ترک نموده اند میشود.

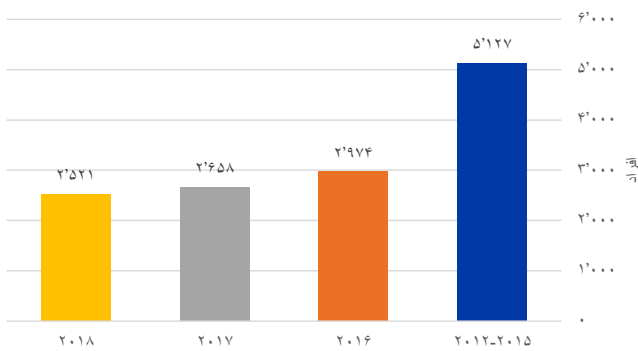


مهاجرت کنندگان به خارج از کشور، به اساس ولسوالی | سمنگان

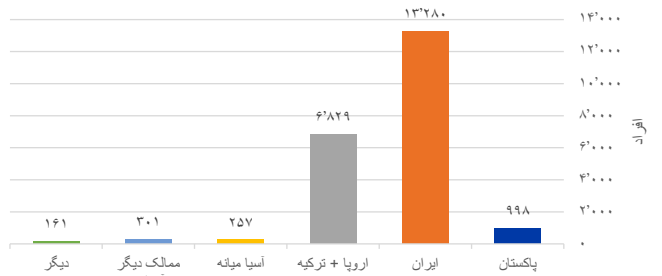
مهاجرت کنندگان به ترکیه و ممالک اروپایی | روند سالانه | سمنگان



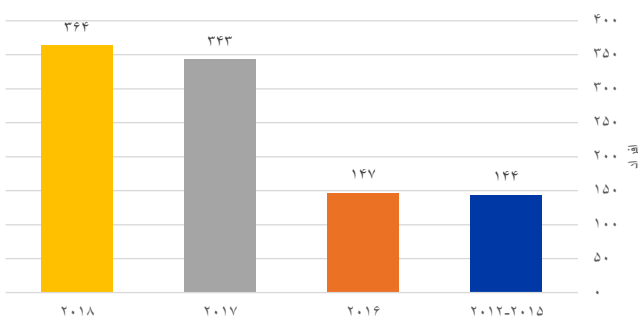
مهاجرت کنندگان به ایران | روند سالانه | سمنگان



مهاجرت کنندگان به ممالک خارجی، به اساس مملکت/منطقه مورد هدف | سمنگان



مهاجرت کنندگان به پاکستان | روند سالانه | سمنگان



داستان یکی از بیجاشدگان

خانواده ای بازگشت کننده در تلاش زندگی بخور و نمیر

خدا داد ۳۵ ساله پدر چهار پسر و دو دختر است. او از ولسوالی حضرت سلطان، ولایت سمنگان میباشد. او و خانواده اش در سال ۲۰۱۴ از پاکستان بازگشت نمود. او در پاکستان بچیث کارگر روزمزد کار میکرد. او یکی از ۲،۹۵۰ افرادی است که از سال ۲۰۱۲ الی ۲۰۱۵ از پاکستان به سمنگان بازگشت نموده اند.

او ۰.۴ هکتار زمین دارد که از آن معیشت خود را تأمین میکرد اما حال توسط خشکسالی آسیب دیده است. پسر بزرگ او ۱۳ ساله است و او نیز کار میکند. هیچ یکی از فرزندان او نمیتوانند به مکتب بروند چون نزدیکترین مکتب در حدود ۲ کیلومتر دورتر، مقابل جاده اصلی موقعیت دارد. مردم قریه از حوادث ترافیکی میترسند و نمی خواهند اطفال شان از جاده بگذرند تا به مکتب بروند.

خدای داد میگوید او در پاکستان زندگی بهتری داشت و میتوانست کار پیدا کند. او میگوید که از زمانیکه به افغانستان بازگشت نموده زندگی برای او و خانواده اش چالش برانگیز بوده است. آنها تمام پس انداز خود را از قبل تمام کرده و فعلاً ۶۰،۰۰۰ افغانی قرضدار مردم محل هستند. آنها همچنان به آب آشامیدنی مصنوعی، برق، مراکز صحتی و فرصت های کاری دسترسی ندارند.

* قابل یادآوری است که در این داستان اسم شخص تبدیل شده و از ذکر موقعیت قریه اجتناب گردیده تا هویت شخص مصاحبه شونده محفوظ باشد.



خدا داد و خانواده اش مانند ۲،۹۵۰ بیجاشدگان داخلی که از پاکستان به ولایت سمنگان بازگشت نموده اند نمیتوانند کدام راه معیشتی را دریابند و بالای قروض منحبث منبع اصلی عایداتی خانواده اتکا میکنند. © IOM ۲۰۱۸

نیازمندی های سکتوری

پنج ولسوالی که در اولویت قرار دارند

اولویت بندی مبتنی بر شواهد برای ارائه کمک های هدفمند و خدمات اساسی ضروری است، دی تی ام لست از مناطق را که در اولویت قرار دارند و بیشتر نیازمند کمک هستند را بر اساس شاخص های مختلف هر بخش در سطح ولایات، ولسوالی ها و قریجات در اختیار همکاران ملی و بین المللی قرار میدهد.

(نوت: تعداد از افراد که در زیر گزارش شده اند بر اساس مجموع جریان ورودی بازگشت کنندگان و بیجاشدگان داخلی است)

پنج نخستین ولسوالی نیازمند به سرپناه (بازگشت کنندگان و بیجاشدگان که در خیمه ها و یا فضای باز زندگی میکنند)

ردیف	ردیف بندی ولسوالی	افراد
۱	دره صوف پاتین	۸۵
۲	روی دواب	۲۰
۳	موجود نیست	موجود نیست
۴	موجود نیست	موجود نیست
۵	موجود نیست	موجود نیست
مجموعه کلی		۱۰۵

پنج نخستین ولسوالی با بیشترین تعداد بازگشت کنندگان و بیجاشدگان داخلی (بازگشت کنندگان + بیجاشدگان داخلی)

ردیف	ردیف بندی ولسوالی	افراد
۱	دره صوف پاتین	۱۹،۴۹۵
۲	ایبک	۹،۸۰۸
۳	دره صوف بالا	۶،۶۴۳
۴	حضرت سلطان	۶،۰۹۲
۵	روی دواب	۲،۳۴۱
مجموعه کلی		۴۴،۳۷۹

پنج نخستین ولسوالی نیازمند به کلینیک (نزدیکترین کلینیک < ۵ کیلومتر فاصله دارد)

ردیف	ردیف بندی ولسوالی	افراد
۱	دره صوف پاتین	۸،۰۷۶
۲	ایبک	۴،۱۰
۳	حضرت سلطان	۳،۰۴۶
۴	دره صوف بالا	۱،۶۱۲
۵	روی دواب	۱،۳۲۳
مجموعه کلی		۱۸،۰۷۷

پنج نخستین ولسوالی نیازمند به آب آشامیدنی (آب آشامیدنی < ۳ کیلومتر فاصله دارد)

ردیف	ردیف بندی ولسوالی	افراد
۱	دره صوف پاتین	۱۱،۸۵۵
۲	ایبک	۵،۷۵۴
۳	دره صوف بالا	۲،۴۲۷
۴	روی دواب	۲۲۳
۵	فیروز نخچیر	۸۴
مجموعه کلی		۲۰،۳۴۳

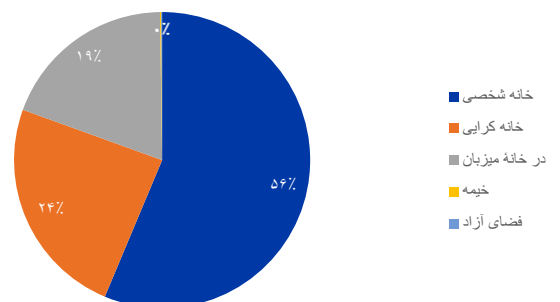
پنج نخستین ولسوالی نیازمند به بازار (نزدیکترین بازار < ۱۰ کیلومتر فاصله دارد)

ردیف	ردیف بندی ولسوالی	افراد
۱	دره صوف پاتین	۸،۵۴۷
۲	حضرت سلطان	۶،۰۹۲
۳	ایبک	۳،۳۵۲
۴	روی دواب	۱،۲۶۴
۵	دره صوف بالا	۱،۲۲۵
مجموعه کلی		۲۰،۴۸۰

پنج نخستین ولسوالی نیازمند به مکتب (نزدیکترین مکتب < ۳ کیلو متر فاصله دارد)

ردیف	ردیف بندی ولسوالی	افراد
۱	دره صوف پاتین	۱،۳۴۱
۲	ایبک	۱،۲۸۶
۳	روی دواب	۱،۰۳۹
۴	دره صوف بالا	۲۹۳
۵	خرم و ساریاغ	۱۰۶
مجموعه کلی		۴،۰۶۵

مجموعه جریان ورودی (بیجاشدگان داخلی + بازگشت کنندگان) | سرپناه سمنگان




International Organization for Migration
Route des Morillons 17
P.O. box 17
Geneva 19 1211
Switzerland

سازمان بین المللی مهاجرت (IOM)
خانه #۲۷
سرک ۴
چهار راهی انصاری
شهر نو
کابل، افغانستان

اطلاعات که در این گزارش استفاده گردیده با تلاش های مشترک دفتر IOM در افغانستان و تیم حمایتی جهانی DTM جمع آوری گردیده. مطالب و توضیحات ارائه شده در طول کار، نماینگر هیچ نظری از جانب سازمان بین المللی مهاجرت (IOM) در مورد وضعیت قانونی و همچنان قلمرو، شهر، منطقه و یا مقامات یا مرزهای کدام کشور نمیباشد.

سازمان بین المللی مهاجرت (© IOM ۲۰۱۸)


برای معلومات بیشتر، بشمول نقشه های قابل دانلود، مجموعه اطلاعات یا دیتا و همچنان نقشه متحرک و صفحات مرور مختصر (داشبورد ها)، لطف نموده به صفحه انترنی DTM-افغانستان مراجعه نمایید.

www.displacement.iom.int/afghanistan 


با ما در تماس شوید

برای معلومات بیشتر لطف نموده با تیم DTM در تماس شوید:

DTMAfghanistan@iom.int 

facebook.com/iomafghanistan 

twitter.com/iomafghanistan 

instagram.com/iomafghanistan 

حمایت کنندگان مالی دی تی ام در افغانستان



در
همآهنگی
با



Co-funded by the
European Union



Canada 