



ارزیابی بنیادی تحرکات

پکتیا
نتیجه مختصر
دوره ۷ اکتوبر - دسمبر ۲۰۱۸

سایر بازگشت کنندگان در ولایت پکتیا در خانه های گلی به سر میزنند و نیازمند سرپناه بهتر هستند تا خود را از آفات در امان نگاه دارند، مانند این خانواده بازگشت کننده در بخش شرقی ولسوالی گردیز. © IOM ۲۰۱۸

نکات برجسته

ولایت پکتیا بنابر محدودیت های بودجوی و موجودیت تعداد کمتر از بیجاشدگان داخلی و بازگشت کنندگان در سال ۲۰۱۸ ارزیابی نگردیده بود. بناً هیچ اطلاعات از سال ۲۰۱۸ برای گزارش دادن وجود ندارد. از اینرو تمام چارت ها در این گزارش اطلاعات سال ۲۰۱۸ را صفر نشان میدهد.

۱۱ ولسوالی ارزیابی گردیده اند



۴۰.۵ قریه ارزیابی گردیده اند



۱,۹۹۱

معلومات دهنندگان کلیدی مصاحبه گردیده اند

۶۹,۶۹۴



بازگشت کنندگان خارج از کشور [۲۰۱۲-۲۰۱۸]

۲۲,۹۹۹



بیجاشدگان داخلی [۲۰۱۲-۲۰۱۸] فعلاً در جوامع میزبان زندگی میکنند

۴۳,۰۷۶



بیجاشدگان داخلی قبلی که فعلاً به محل اصلی شان بازگشت نموده [۲۰۱۲-۲۰۱۸]

۲۸,۴۹۹



کسانیکه به خارج از کشور رفته اند [۲۰۱۲-۲۰۱۸]

۱,۴۶۳



کسانیکه به کشور های اروپایی رفته اند (۵٪ مهاجرت کنندگان به خارج از کشور)

۸۹



بازگشت کنندگان و بیجاشدگان داخلی که در خیمه و یا فضای باز زندگی میکنند

۲ از ۵



۴۳٪ تمام مهاجرت کنندگان خارج از کشور به آسیا میانه رفته اند

۴ از ۱



بیجاشدگان داخلی و بازگشت کنندگان در ولسوالی چمکنی و دند و پتان زندگی میکنند

۳ از ۵



خانواده در ولسوالی چمکنی به مکاتب دسترسی ندارند

۴,۴۹۵



نفر در ولسوالی دند و پتان به خدمات صحتی دسترسی ندارند

۴,۶۲۷



نفر در ولسوالی دند و پتان به مارکیت ها دسترسی ندارند

سیستم ردیابی بیجاشدگان (DTM)

سیستم ردیابی بیجاشدگان عبارت است از سیستمی که روند بیجا شدگی و تحرکات افراد را ردیابی و نظارت میکند. این سیستم طوری طراحی گردیده که معلومات را به شکل سیستماتیک و منظم جمع آوری و بعد از طی مراحل منتشر مینماید تا درک بهتر از تحرک و نیازمندی های در حال تحول افراد بیجا شده موجود در ساحه و یا در مسیر راه را ارائه نماید. برای معلومات بیشتر در مورد دی تی ام در افغانستان به www.displacement.iom.int/afghanistan مراجعه نمایید.

DTM در افغانستان از ابزار ارزیابی بنیادی تحرکات استفاده میکند تا تحرکات ردیابی گردیده معلومات در مورد تخمین میزان نفوس، موقعیت و تقسیمات جغرافیایی جمعیت های بیجا شده، بازگشت کننده و مهاجر آماده گردد. علاوه بر این DTM دلایل و زمان بیجا شدگی و محل اصلی بیجاشدگان را بشمول آمار گیری اساسی در مورد جمعیت، سطح آسیب پذیری و نیازمندی های اولیه آنان را نیز ردیابی مینماید. اطلاعات از طریق مصاحبه یا معلومات دهنندگان کلیدی، بحث های گروهی و مشاهدات مستقیم به سطح قریجات جمع آوری میشود.

برنامه دی تی ام، سازمان بین المللی مهاجرت و مؤسسات همکار آنرا قادر خواهد ساخت تا منابع را به حد اکثر رسانده و اولویت بندی را انجام دهد تا برنامه های که دربرگیرنده کمک های بشری پایدار، حساس تحرک و هدفمند مبنی بر شواهد باشد ارائه گردیده ادغام مجدد و ثبات و ترقی جامعه تأمین گردد.

۵ جمعیت مورد هدف

دی تی ام از طریق ارزیابی بنیادی تحرکات، موقعیت، میزان جمعیت و نیازمندی های سکتوری پنج دسته جمعیت مورد هدف را ردیابی میکند.

۱. بازگشت کنندگان خارج از کشور
افغانان که حداقل به مدت شش ماه در خارج از کشور بودند و حال بازگشت نموده اند
۲. مهاجرت کنندگان به خارج از کشور
افغانان هستند که خارج از کشور نقل مکان نموده اند.
بیجاشدگان داخلی طبق دسته ذیل به سه بخش تقسیم شده اند:
۳. بیجاشدگان داخلی که محل اصلی خود را ترک نموده اند
افغانان که از یک قریه ارزیابی شده به مقصد زندگی کردن در یک منطقه دیگر از افغانستان رفته اند
۴. بیجاشدگان داخلی که جابجا شده اند
افغانان که از مناطق دیگر بیجا شده و فعلاً در یک قریه ارزیابی شده زندگی میکنند
۵. بیجاشدگان داخلی که بازگشت نموده اند
افغانان که از یک قریه ارزیابی شده بیجا شده بودند حال به محل اصلی خود بازگشت نموده اند

اطلاعات در مورد میزان جمعیت برای پنج دسته افراد مورد هدف در زمان بیجاشدگی شان با استفاده از چارچوب زمانی ذیل جمع آوری میشود: ۲۰۱۲-۲۰۱۵، ۲۰۱۶، ۲۰۱۷، ۲۰۱۸



www.displacement.iom.int/afghanistan

DTMAfghanistan@iom.int

برای معلومات بیشتر:

ولسوالی	* نفوس اساسی	مجموعه ورودی (بازگشت کنندگان + بیجاشدگان داخلی که جابجا شده اند)		مجموعه بازگشت کنندگان از ممالک خارجی		بیجاشدگان داخلی که محل اصلی خود را ترک نموده اند		بیجاشدگان داخلی که جابجا شده اند		بیجاشدگان داخلی که بازگشت نموده اند		مهاجرت کنندگان به خارج از کشور	
		فیصدی	شده اند	فیصدی	شده اند	فیصدی	شده اند	فیصدی	شده اند	فیصدی	شده اند	فیصدی	شده اند
گردیز	۹۲,۰۳۸	۱۵٪	۱۵,۶۳۱	۱۲٪	۱۲,۹۱۱	۴٪	۳,۲۹۲	۳٪	۲,۷۲۰	۱٪	۱,۳۷۲	۳٪	۲,۶۲۱
سید کریم	۷۰,۱۸۸	۱۰٪	۷,۹۳۳	۹٪	۶,۹۸۴	۱۰٪	۶,۹۵۷	۱٪	۹۴۹	۰٪	۱۸۵	۷٪	۵,۱۰۹
احمد ابا	۳۰,۴۱۱	۱۷٪	۶,۳۰۹	۱۵٪	۵,۳۷۸	۲۳٪	۶,۸۷۰	۳٪	۹۳۱	۱٪	۱۹۰	۲۱٪	۶,۲۴۵
زرمت	۱۱۷,۴۰۷	۶٪	۷,۴۸۶	۵٪	۵,۶۸۴	۲٪	۱,۹۴۶	۱٪	۱,۸۰۲	۰٪	۴۸۱	۲٪	۲,۷۶۳
شواک	۶,۰۳۲	۶٪	۳۹۷	۶٪	۳۶۹	۰٪	۲۸	۰٪	۲۸	۰٪	۲۱	۰٪	۸
وزه خدران	۳۸,۷۵۰	۱۴٪	۶,۴۷۷	۱۳٪	۶,۰۷۵	۱۴٪	۵,۲۵۸	۱٪	۴۰۲	۳٪	۱,۱۹۷	۱٪	۳۱۳
لجه احمد خیل	۴۵,۴۲۳	۱۱٪	۵,۶۳۵	۱۰٪	۵,۳۳۱	۱۰٪	۴,۴۸۸	۱٪	۳۰۴	۰٪	۳۲	۱۰٪	۴,۳۴۶
جاجی	۶۸,۷۷۷	۱۰٪	۷,۷۰۴	۱۰٪	۷,۴۸۲	۳٪	۲,۰۱۰	۰٪	۲۲۲	۱٪	۷۹۲	۰٪	۱۳
جانی خیل	۳۸,۱۰۸	۷٪	۲,۹۰۹	۶٪	۲,۶۲۵	۱۰٪	۳,۷۴۹	۱٪	۲۸۴	۳۰٪	۱۱,۵۲۵	۲٪	۵۹۰
چمکنی	۵۴,۵۳۵	۲۷٪	۱۴,۶۷۰	۱۳٪	۹,۵۷۰	۷٪	۳,۸۲۷	۱۴٪	۱۰,۵۹۷	۲۴٪	۱۳,۲۰۸	۵٪	۲,۴۹۴
دند پتان	۲۸,۹۹۹	۲۹٪	۸,۴۰۵	۱۸٪	۷,۲۸۵	۱۴٪	۴,۰۹۲	۱۲٪	۴,۷۶۰	۴۹٪	۱۴,۰۷۳	۱۴٪	۳,۹۹۷
مجموعه	۵۹۰,۶۶۸	۱۴٪	۹۲,۶۹۳	۱۰٪	۶۹,۶۹۴	۷٪	۴۲,۵۱۷	۳٪	۲۲,۹۹۹	۷٪	۴۳,۰۷۶	۵٪	۲۸,۴۹۹

* منبع نفوس اساسی: تخمین اداره ملی احصائیه و معلومات (NSIA) در مورد نفوس در سال ۱۳۹۷ (۲۰۱۸-۲۰۱۹) سیمولوجی: جمعیت مورد هدف $\leq ۲۰,۰۰۰$ % نفوس اساسی $\leq ۲۵\%$



خانواده های افغانهای معیوب شدیداً نیازمند کمک و حمایت هستند، بخصوص آنانیکه بنابر جنگ و خشکسالی مجبور به بیجاشدگی شده اند، مانند این بیجاشده داخلی معیوب که بنابر جنگ و خشکسالی از ولایت پکتیا به ولایت کابل بیجا شده است و در شرایط وخیم به سر میرد. © IOM ۲۰۱۸

روش

هدف عمومی ارزیابی بنیادی تحرکات، سیستم ردیابی بیجاشدگان (DTM) در افغانستان، ردیابی تحرکات و بیجاشدگی میباشد تا از آن طریق بتواند میزان نفوس، موقعیت و تقسیمات جغرافیایی جمعیت های بیجاشده، بازگشت کننده، مهاجر، پناهنده، گروه های قبیله وی مرزی، کوچی ها و کارگران بین المللی را تخمین نماید. علاوه براین، DTM معلومات دیگر را نیز در مورد تحرکات جمع آوری میکند که شامل دلایل بیجاشدگی و بازگشت، مکانهای اصلی و مقصد، زمان بیجاشدگی و بازگشت، بیجاشدگی دوباره، آمار گیری جمعیت، سطح آسیب پذیری و نیازمندی های اولیه میباشد.

DTM عمدتاً از باشندگان هر محل برای انجام دادن ارزیابی در همان محل استفاده میکند. این اشخاص معلومات را به سطح قریجات از طریق مصاحبه های گروهی و معلومات دهندگان کلیدی جمع آوری میکنند. مصاحبه کنندگان همچنان از طریق مشاهدات مستقیم معلومات کیفی را در مورد شرایط زندگی، خدمات اساسی، امنیت و وضعیت اقتصادی-اجتماعی جمع آوری میکنند.

با توجه به خطرات امنیتی، مصاحبه کنندگان نمی توانند تلفون های هوشمند یا تابلت ها را در ساحه حمل کنند؛ بنابراین، آنها روزانه از یک فورم کاغذی که از قبل با اطلاعات جمع آوری شده در دور قبلی پر شده استفاده مینمایند تا اطلاعات موجوده تایید گردیده و کار ارزیابی سریع تر گردد. فورم های تکمیل شده بشکل هفته وار به دفتر ولایتی DTM ارایه می شود و بعد توسط سرتیم و ثبت کننده اطلاعات مشاهده و تایید میگردد. پس از تأیید، اطلاعات به صورت الکترونیکی از طریق تلفون با استفاده از فورم های KoBo وارد سیستم شده و به طور مستقیم در سرور SQL مرکزی DTM در کابل قرار می گیرند، که از طریق سیستم های خودکار و انتخابی بطور سیستماتیک اصلاح و تایید می شود. این فرآیند بررسی دقیق باعث میشود که اطلاعات DTM از بالاترین کیفیت، دقت و صحت برخوردار باشد.

زمانیکه DTM برای اولین بار یک ولایت را ارزیابی میکند مصاحبه کنندگان اطلاعات را در دو مرحله ارزیابی دو لایه ای جمع آوری میکند:

۱. ارزیابی به سطح ولسوالی (B1): هدف این ارزیابی تشخیص قریجات با بیشترین تعداد جریان ورودی و خروجی افغانها بوده و ارقام تخمینی هر یک از کتگوری های جمعیت مورد هدف را ارایه میکند.

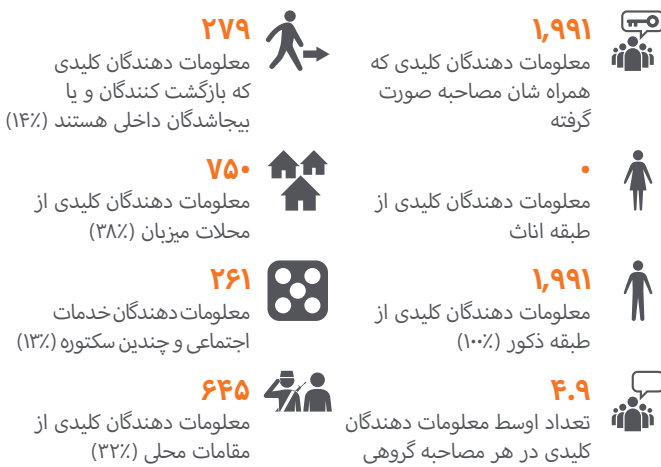
۲. ارزیابی به سطح قریجات (B2): این ارزیابی بر اساس یافته های ارزیابی B1 معلومات را در مورد جریان ورودی و خروجی کتگوری جمعیت های مورد هدف در هر یک از قریجات که توسط ارزیابی B1 مشخص گردیده جمع آوری مینماید. قریجات دیگر نیز طبق راجع سازی معلومات دهندگان کلیدی شناسایی و ارزیابی میشوند.

چون حال تمام ۳۴ ولایات توسط DTM ارزیابی گردیده، صرف ارزیابی های سطح قریجات در آینده صورت خواهد گرفت. DTM هدف دایر نمودن ارزیابی بنیادی تحرکات را سال دو بار به سطح کشور دارد که وابسته به ادامه دریافت بودجه از تمویل کنندگان است.

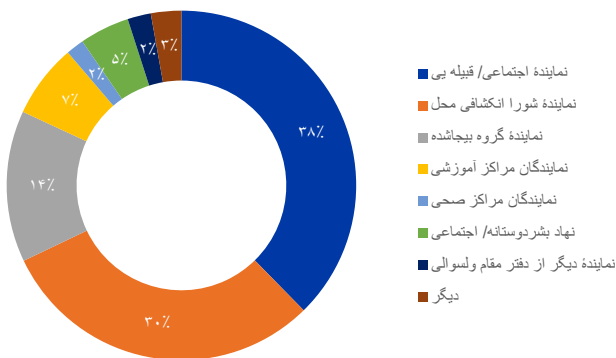
معلومات دهندگان کلیدی

کارمندان ساحوی DTM اطلاعات را در سطح قریجات عمدتاً از طریق بحث های گروهی همراه با معلومات دهنده گان کلیدی جمعآوری میکند. هنگام ارزیابی جوامع، کارمندان ساحوی شرایط زندگی و دسترسی به خدمات چندین سکتوری را نیز ارزیابی مینماید. در بعضی موارد که کارمندان ساحوی DTM بنابر نگرانی های امنیتی، اختلافات یا خطرات ناشی از حملات گروه های مخالف دولت نمیتوانند به ساحه دسترسی داشته باشد جلسات و بحث های گروهی را در خارج از قریجات و در ساحات امن دایر مینمایند و یا ارزیابی را توسط مایل انجام میدهند.

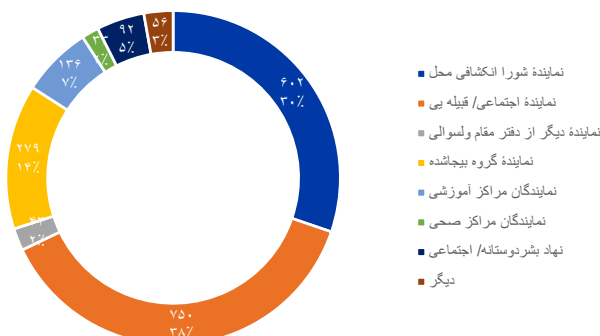
برنامه DTM با استخدام فعالانه کارمندان زن، هر چند کار چالش برانگیز بود، توانست گام مهمی را برای بهبود شمولیت جندر در مصاحبه های گروهی بردارد، اگرچه هنوز هم نیاز به بهبود وجود دارد. هرچند در ولایت پکتیا بنابر حساسیت های اجتماعی هیچ معلومات دهنده از طبقه اناث وجود نداشت.



معلومات دهندگان کلیدی به اساس نوعیت | پکتیا

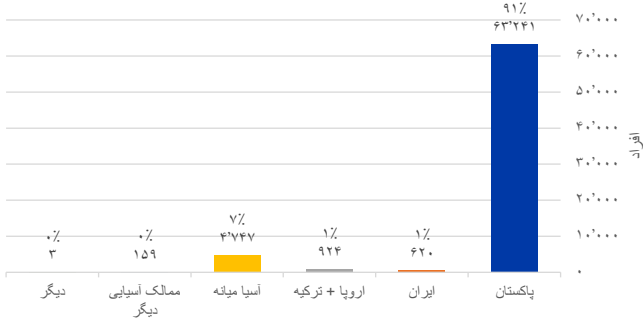


معلومات دهندگان کلیدی به اساس نوعیت و جنسیت | پکتیا



بازگشت کنندگان خارج از کشور

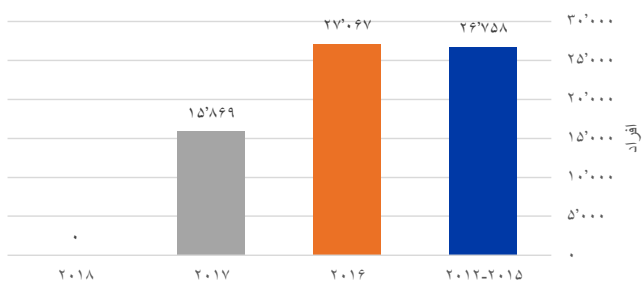
بازگشت کنندگان خارج از کشور | پکتیا



بازگشت کنندگان افغانانی هستند که بعد از گذراندن حد اقل شش ماه در خارج از کشور به افغانستان برگشته و در محلات ارزیابی شده جابجا شده اند. این افراد عبارت اند از بازگشت کنندگان دارای مدرک (افغانانی که منحصراً مهاجر در کشور میزبان ثبت شده و بعداً بنابر درخواست بازگشت داوطلبانه به کمیشنری عالی ملل متحد در امور مهاجرین (UNHCR) و مقامات حکومتی مربوط به کشور بازگشته اند) و بازگشت کنندگان فاقد مدرک (افغانانی که یا بشکل داوطلبانه از کشور میزبان بازگشت نموده و یا هم اخراج گردیده، بدون در نظر داشت اینکه با UNHCR و مقامات حکومتی مربوط ثبت بوده و یا خیر).

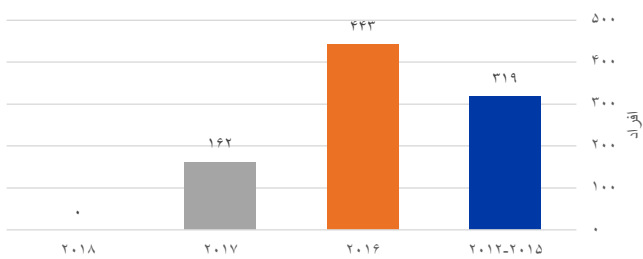
تعداد بازگشت کنندگان خارج از کشور به ولایت پکتیا در سال ۲۰۱۶ به مقایسه سالهای ۲۰۱۲ الی ۲۰۱۵ ۷٪ افزایش نموده و در سال ۲۰۱۷ به مقایسه سال ۲۰۱۶ ۴۱٪ کاهش را نشان میدهد. ولایت پکتیا در سال ۲۰۱۸ ارزیابی نگردیده بود بناً هیچ اطلاعات در مورد بازگشت کنندگان از سال ۲۰۱۸ برای گزارشی وجود ندارد (تمام ارقام مربوط به سال ۲۰۱۸ در چارت ها صفر نشان داده شده اند).

بازگشت کنندگان خارج از کشور | روند سالانه | پکتیا

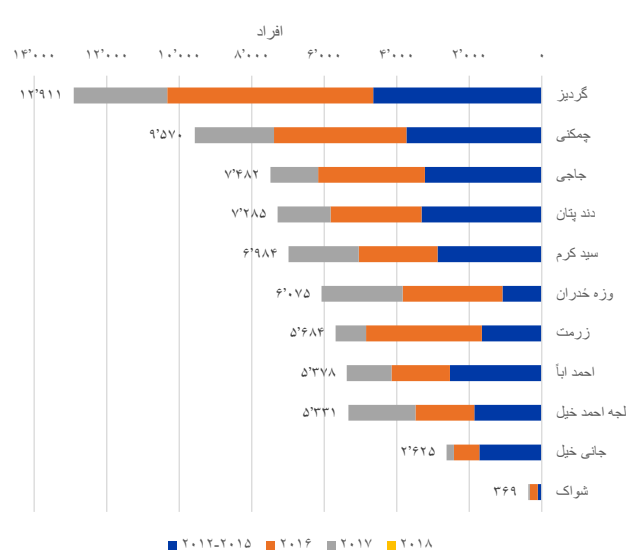


- ۶۳,۲۴۱** بازگشت کنندگان از پاکستان (۹۱٪)
- ۶۹,۶۹۴** مجموع بازگشت کنندگان خارج از کشور
- ۶۲۰** بازگشت کنندگان از ایران (۱٪)
- ۲۲,۹۸۶** بازگشت کننده گان فاقد مدرک از پاکستان + ایران (۳۶٪)
- ۵,۸۳۳** بازگشت کنندگان از کشورهای غیر همسایه (۸٪)
- ۴۰,۸۷۵** بازگشت کنندگان دارای مدرک از پاکستان + ایران (۶۴٪)

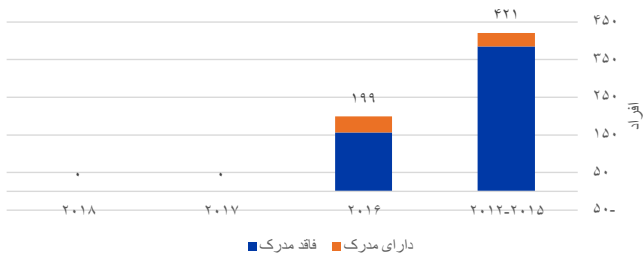
بازگشت کنندگان از اروپا و ترکیه | روند سالانه | پکتیا



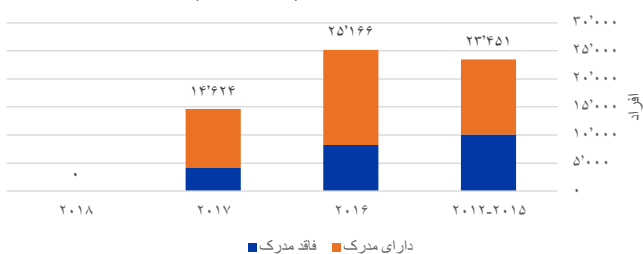
بازگشت کنندگان خارج از کشور، به اساس ولسوالی | پکتیا



بازگشت کنندگان از ایران | روند سالانه | پکتیا

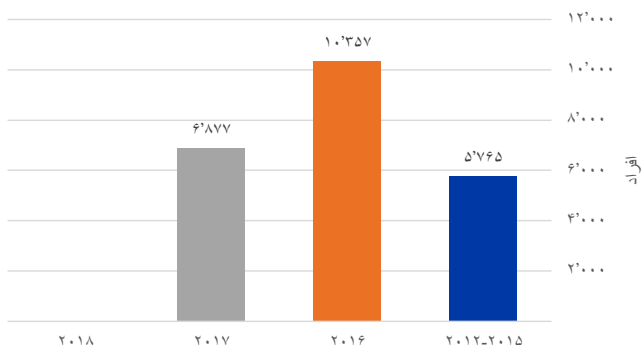


بازگشت کنندگان از پاکستان | روند سالانه | پکتیا



بیجاشده گان داخلی که جابجا شده اند

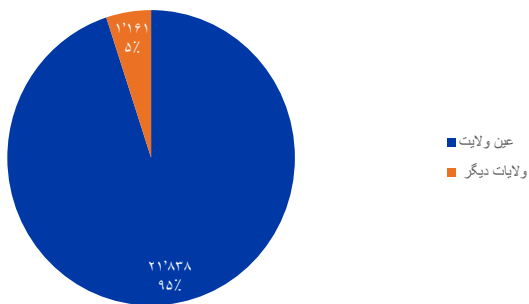
بیجاشدگان داخلی که جابجا شده اند | روند سالانه | پکتیا



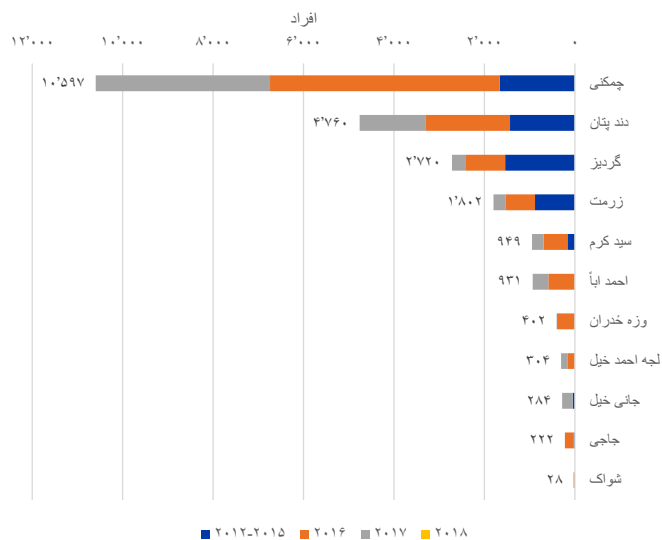
بیجاشده گان داخلی که جابجا شده اند افغانان هستند که از محلات اصلی شان در نتیجه نا امنی و یا به منظور در امان بودن از اثرات درگیری های مسلحانه، خشونت، نقض حقوق بشر، نگرانی های مصنوعی و حوادث طبیعی یا حوادث ساخته دست بشر رفته اند و در محلات دیگر جابجا شده اند. ولایت پکتیا در سال ۲۰۱۸ ارزیابی نگردیده بود بناً هیچ اطلاعات در مورد بیجاشدگان داخلی از سال ۲۰۱۸ برای گزارشدهی وجود ندارد (تمام ارقام مربوط به سال ۲۰۱۸ در چارت ها صفر نشان داده شده اند).

- ۶۵%** بیجاشدگی ناشی از جنگ
- ۲۲,۹۹۹** بیجاشده گان داخلی که فعلاً در جوامع میزبان زیست دارند
- ۳۵%** بیجاشدگی ناشی از حوادث طبیعی
- ۱۰,۵۹۷** بیجاشدگان داخلی در ولسوالی چمکنی که بیشترین تعداد بیجاشدگان داخلی را دارد
- ۹۵%** نفر در داخل ولایت اصلی خود بیجا شده اند
- ۹۱** بیجاشدگان مقیم در ساحات غیر رسمی (۰.۴%)

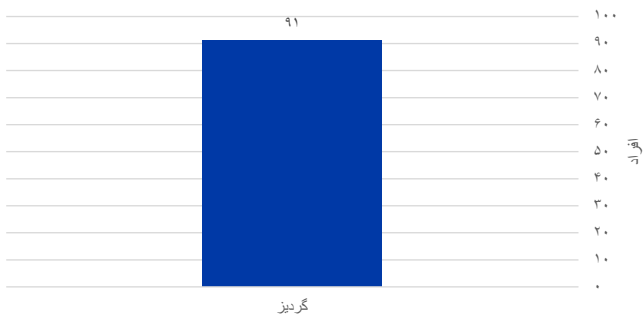
بیجاشدگان داخلی به اساس ولایت اصلی | پکتیا



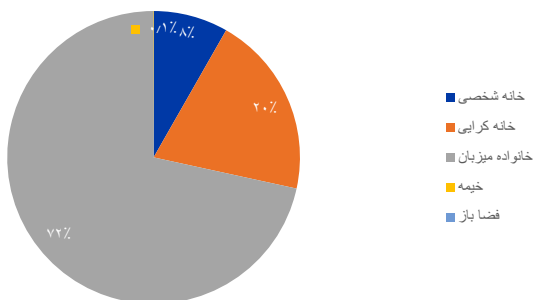
بیجاشدگان داخلی که جابجا شده اند، به اساس ولسوالی | پکتیا



بیجاشدگان داخلی ساحات غیر رسمی به اساس ولسوالی | پکتیا



بیجاشدگان داخلی که جابجا شده اند | سرپناه | پکتیا

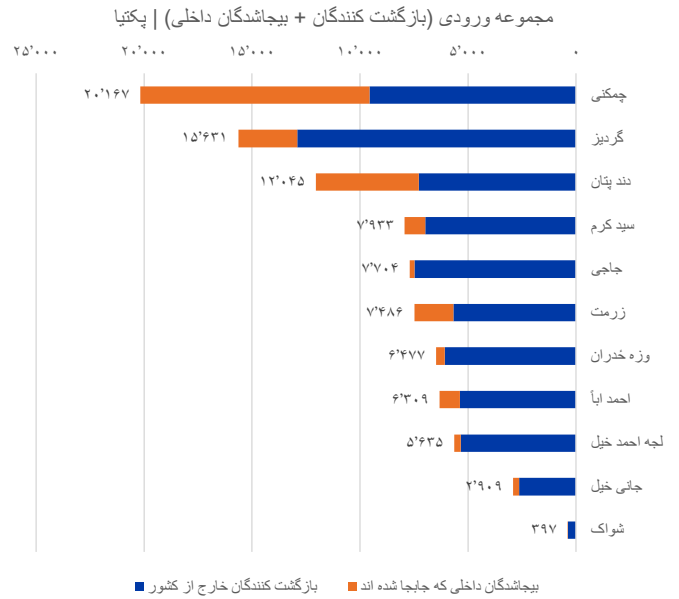


مجموعه ورودی (بازگشت کنندگان + بیجاشدگان که جابجا شده اند) ◀ ▶

بطور کلی ولایت پکتیا از مجموعه جریان ورودی ۹۲,۶۹۳ بازگشت کنندگان و بیجاشدگان داخلی میزبانی میکند که ۷۵٪ (۶۹,۶۹۴) آن بازگشت کنندگان و ۲۵٪ (۲۲,۹۹۹) آن بیجاشدگان داخلی هستند. جدول ذیل ۲۰ قریه واقع در ولایت پکتیا را نشان میدهد که از بیشترین تعداد جریان ورودی متأثر میباشد. این ۲۰ قریه (۵٪ از ۴۰۵ قریه ارزیابی شده در ولایت پکتیا) از ۲۵٪ بازگشت کنندگان و بیجاشدگان داخلی این ولایت میزبانی میکند. این قریجات به نحوی آسیب پذیر و حساس در مقابل بی ثباتی اجتماعی ناشی از ورود وسیع بازگشت کنندگان و بیجاشدگان داخلی میباشد که دسترسی را به خدمات اساسی و فرصت های کاری محدود میسازد.

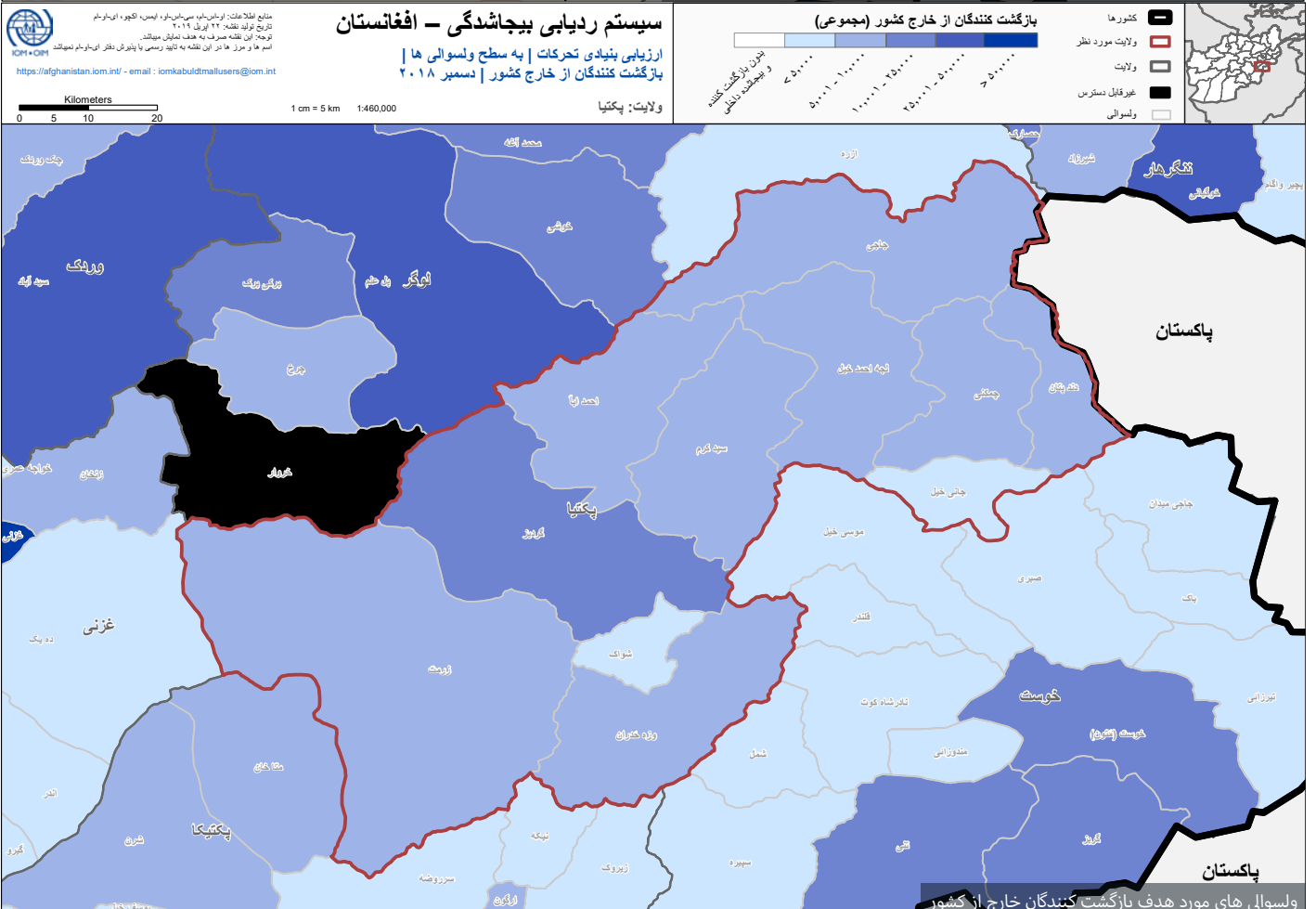
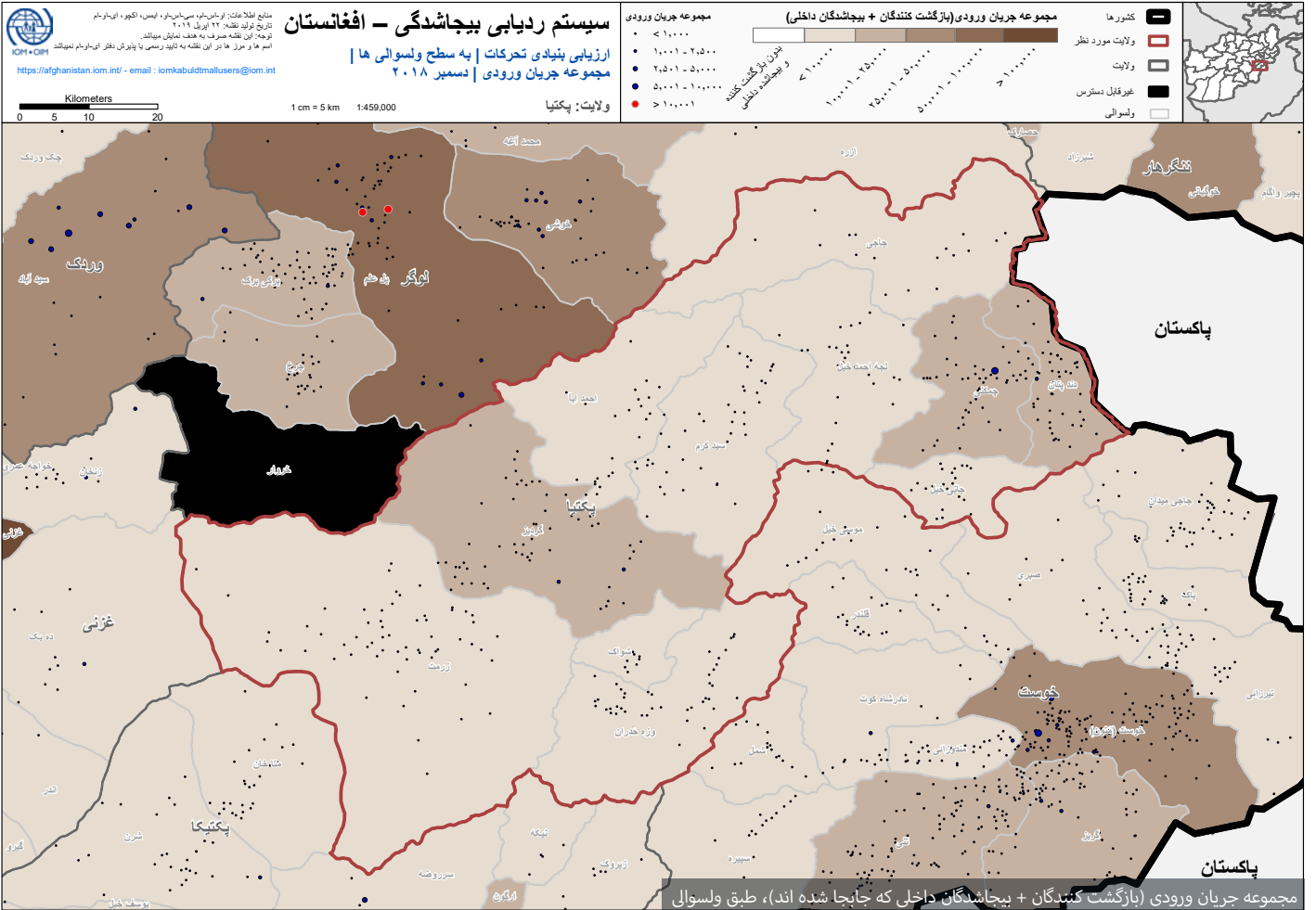
۲۰ قریه که بیشترین تعداد بازگشت کنندگان و بیجاشدگان داخلی را دارند

رده بندی	قریه	ولسوالی	افراد
۱	راغه کلی	خمکنی	۷,۹۷۴
۲	متورخ	دند پتان	۱,۸۲۳
۳	بانو زی	گردیز	۱,۴۱۵
۴	زوا	گردیز	۱,۴۰۸
۵	سورگی	زرمتم	۸۵۶
۶	توشی کلی	خمکنی	۷۶۲
۷	شاه کاریز	زرمتم	۷۵۰
۸	روقیان	جاجی	۷۳۲
۹	چینو	سید کرم	۶۴۷
۱۰	ملک خیل	گردیز	۶۴۴
۱۱	مرکز ولسوالی	سید کرم	۶۴۰
۱۲	منه	جاجی	۶۰۵
۱۳	محرر کلی	جاجی	۶۰۳
۱۴	سپین کوتی	خمکنی	۵۹۹
۱۵	میری خیل	جاجی	۵۹۳
۱۶	شپیوله	دند پتان	۵۹۱
۱۷	پنج پای	زرمتم	۵۶۷
۱۸	پینله	جاجی	۵۶۴
۱۹	کندر خیل	سید کرم	۵۵۸
۲۰	بابا خیل	خمکنی	۵۵۷
مجموعه			۲۲,۸۸۸



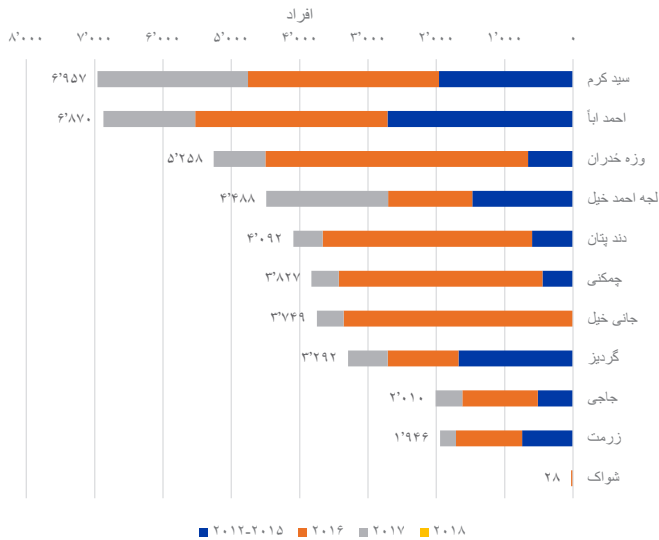
مجموع ورودی (بازگشت کننده + بیجاشده داخلی) خلاصه در سطح ولسوالی

ولسوالی	بازگشت کنندگان	بیجاشدگان داخلی که جابجا شده اند	مجموع جریان ورودی
خمکنی	۹,۵۷۰	۱۰,۵۹۷	۲۰,۱۶۷
گردیز	۱۲,۹۱۱	۲,۷۲۰	۱۵,۶۳۱
دند پتان	۷,۲۸۵	۴,۷۶۰	۱۲,۰۴۵
سید کرم	۶,۹۸۴	۹۴۹	۷,۹۳۳
جاجی	۷,۴۸۲	۲۲۲	۷,۷۰۴
زرمتم	۵,۶۸۴	۱,۸۰۲	۷,۴۸۶
وزه خدران	۶,۰۷۵	۴۰۲	۶,۴۷۷
احمد ابا	۵,۳۷۸	۹۳۱	۶,۳۰۹
لجه احمد خیل	۵,۳۳۱	۳۰۴	۵,۶۳۵
جانی خیل	۲,۶۲۵	۲۸۴	۲,۹۰۹
شواک	۳۶۹	۲۸	۳۹۷
مجموعه عمومی	۶۹,۶۹۴	۲۲,۹۹۹	۹۲,۶۹۳



بیجاشدگان داخلی که محل اصلی خود را ترک نموده اند

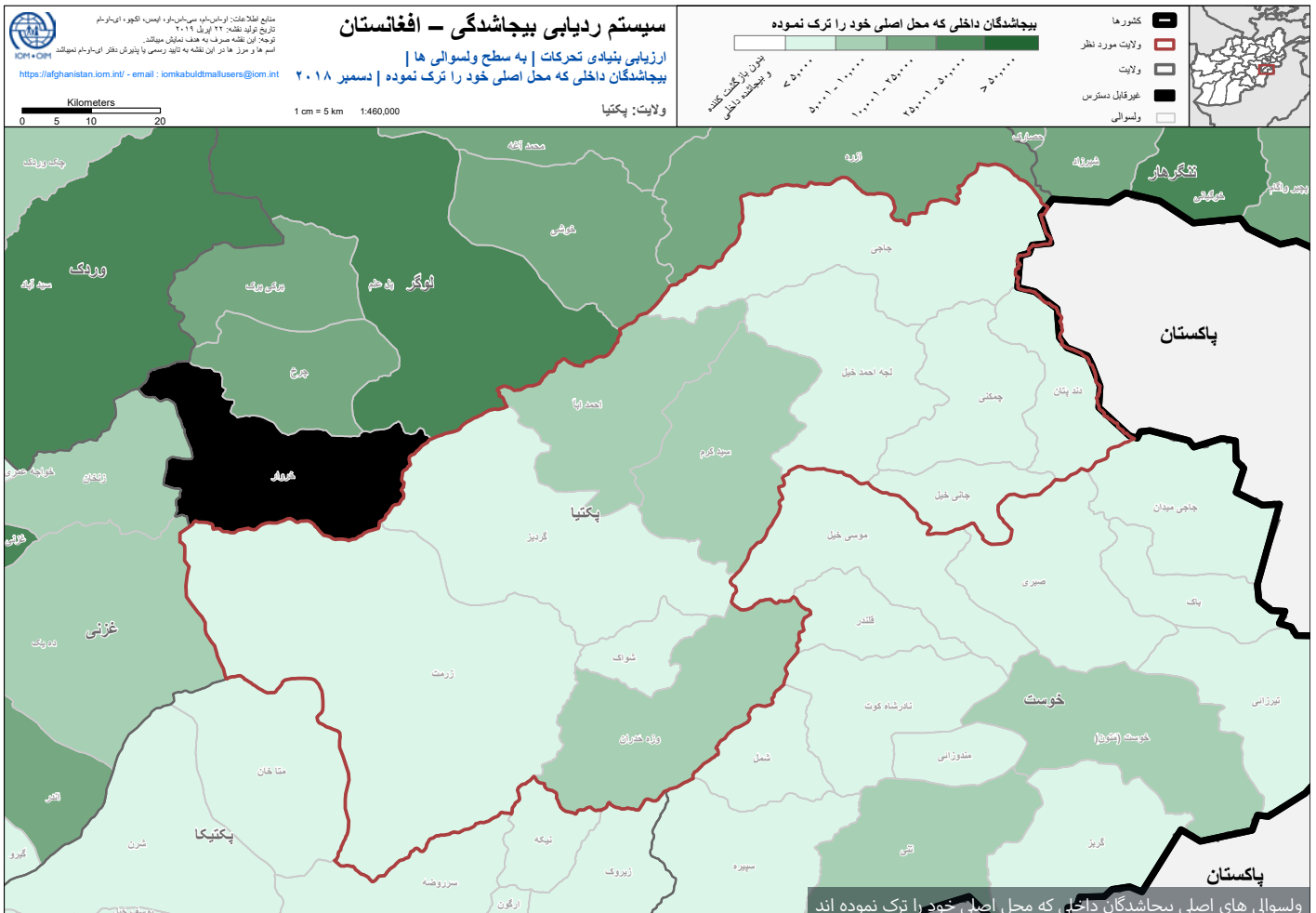
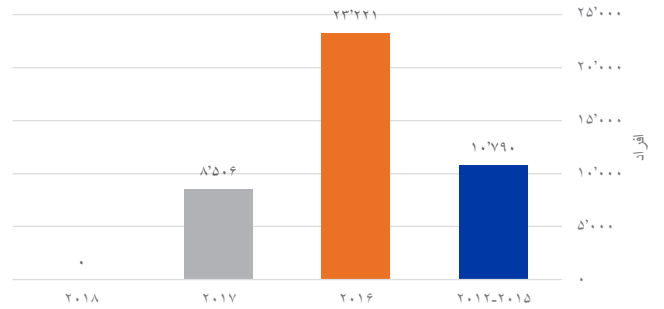
بیجاشدگان داخلی که محل اصلی خود را ترک نموده، به اساس ولسوالی | پکتیا



بیجاشدگان داخلی که محل اصلی خود را ترک نموده افغانانی هستند که از یک محل و یا ساحه ارزیابی شده که قبلاً آنجا زندگی میکردند به محل دیگری در داخل افغانستان مسکن گزین شدند تا از اثرات درگیری های مسلحانه، خشونت های همه شمول، نقض حقوق بشر، نگرانی های مصئونیت و حوادث طبیعی یا حوادث ساخته دست بشر در امان باشند. ولایت پکتیا در سال ۲۰۱۸ ارزیابی نگردیده بود بناً هیچ اطلاعات در مورد بیجاشدگان داخلی از سال ۲۰۱۸ برای گزارشدهی وجود ندارد (تمام ارقام مربوط به سال ۲۰۱۸ در چارت ها صفر نشان داده شده اند).



بیجاشدگان داخلی که محل اصلی خود را ترک نموده | روند سالانه | پکتیا

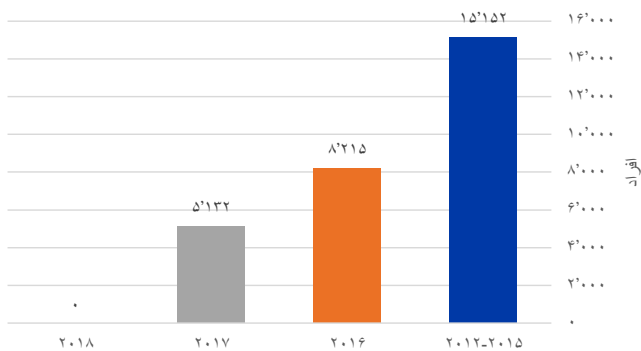


ولسوالی های اصلی بیجاشدگان داخلی که محل اصلی خود را ترک نموده اند

مهاجرت کنندگان به خارج از کشور



مهاجرت کنندگان به خارج از کشور | روند سالانه | پکتیا



مهاجرت کنندگان به خارج از کشور افغانستانی هستند که از یک محل ارزیابی شده خوا به هر عامل، دلیل و یا مدتی باشد به خارج از کشور نقل مکان و یا مهاجرت نموده اند. این کتگوری شامل پناهندگان، افراد بیجاشده، و مهاجرین که افغانستان را بخاطر عوامل اقتصادی ترک نموده اند میشود. ولایت پکتیا در سال ۲۰۱۸ ارزیابی نگردیده بود بناً هیچ اطلاعات در مورد مهاجرت کنندگان به خارج از کشور از سال ۲۰۱۸ برای گزارشدهی وجود ندارد (تمام ارقام مربوط به سال ۲۰۱۸ در چارت ها صفر نشان داده شده اند).

۱,۴۶۳
به ممالک اروپایی رفته اند
(۵%)



۲۸,۴۹۹
به خارج از کشور رفته اند



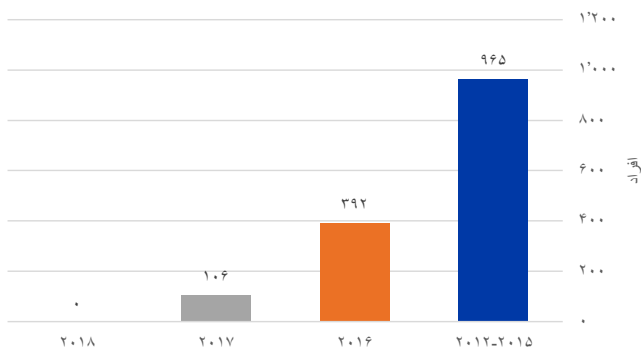
۱۳,۱۷۱
به پاکستان رفته اند (۴۶%)



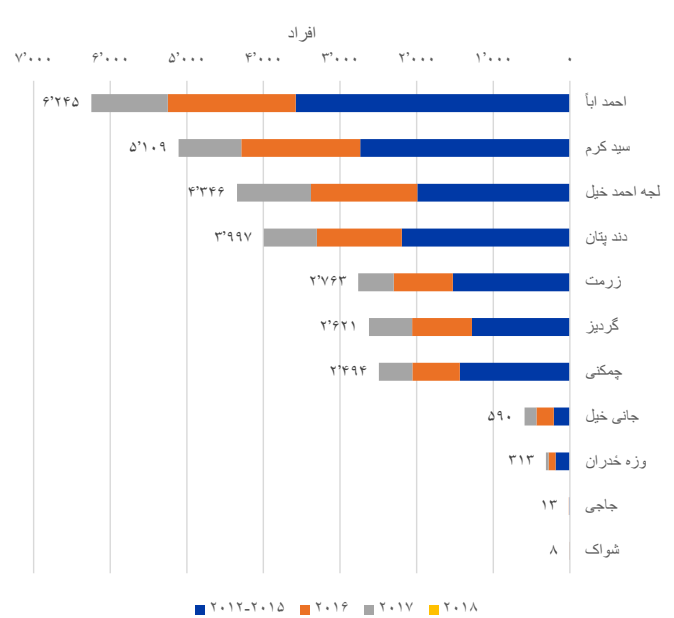
۸۸۹
به ایران رفته اند (۳%)



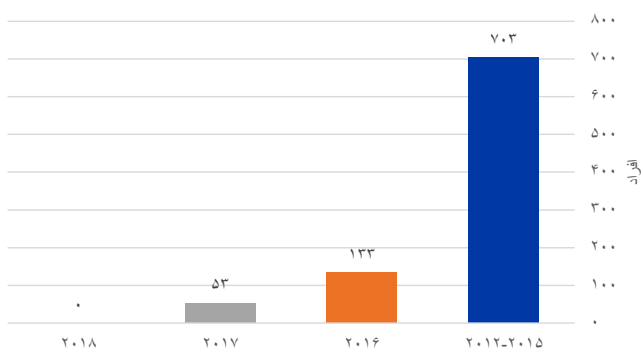
مهاجرت کنندگان به ترکیه و ممالک اروپایی | روند سالانه | پکتیا



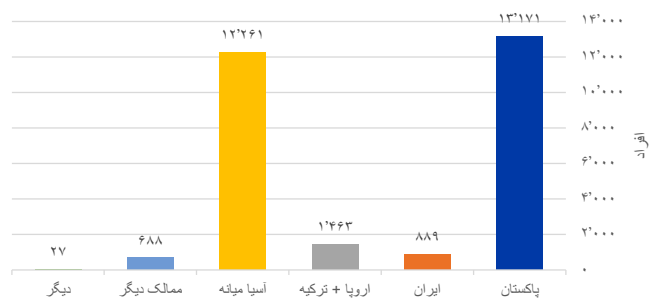
مهاجرت کنندگان به خارج از کشور، به اساس ولسوالی | پکتیا



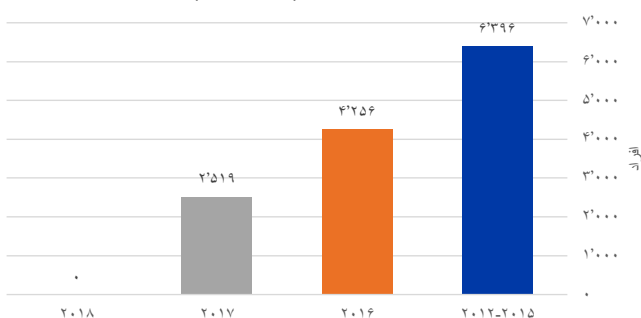
مهاجرت کنندگان به ایران | روند سالانه | پکتیا



مهاجرت کنندگان به ممالک خارجی، به اساس مملکت/منطقه مورد هدف | پکتیا



مهاجرت کنندگان به پاکستان | روند سالانه | پکتیا



داستان یکی از بیجاشدگان

جوانی که خانواده اش را از حالت فقر نجات داد

محمد جمعه در دوران تسلط جماهیر شوروی در افغانستان با خانواده اش از پکتیا به پاکستان مهاجرت نمود. او بسیار کوچک بود که پدر اش وفات کرد و او مسؤول درآمد خانه شد.

او در سن بسیار خورد با برادر اش در هوتل ها شروع به کار کرد. او برای چهار سال این کار را ادامه و بعد از چهار سال شروع به جمعآوری نمودن کثافات اطراف جاده ها کرد. او میخواست که آشپزی را شروع کند تا پول کافی برای بازگشت به وطن کمای کند. او برنج می پخت و در کنار جاده ها میفروخت اما این کار بسیار دشواری بود، بخصوص در جریان ماه های گرم تابستان در پاکستان. او بعداً همراه با برادر اش بحیث کارگر روزمزد به کار کردن آغاز کرد.

در سال ۲۰۱۶، او و خانواده او از جمله ۶۳،۲۴۱ بازگشت کننده از پاکستان به پکتیا محسوب میشوند. یازنه او نیز وفات کرد اما خواهر اش مقاومت کرد. این خانواده باهم یکجا کار کرد تا دکانی را در کنار جاده بسازد تا غذا را که میزنند در آنجا بفروشند. دو سال گذشت و این خانواده در زحمات و کار های خود بسیار موفق شد. حال، آنها زندگی خوش و خوشحال را باهم دیگر تجربه میکنند.

* قابل یادآوری است که در این داستان اسم شخص تبدیل شده و از ذکر موقعیت قریه اجتناب گردیده تا هویت شخص مصاحبه شونده محفوظ باشد.



بعد از سپری کردن وضعیت بسیار دشوار انجام چندین شغل در پاکستان محمد جمعه بعد از بازگشت به افغانستان توانست از خود تجارت شخصی داشته باشد. © IOM ۲۰۱۸

نیازمندی های سکتوری

پنج ولسوالی که در اولویت قرار دارند

اولویت بندی مبتنی بر شواهد برای ارائه کمک های هدفمند و خدمات اساسی ضروری است، دی تی ام لست از مناطق را که در اولویت قرار دارند و بیشتر نیازمند کمک هستند را بر اساس شاخص های مختلف هر بخش در سطح ولایات، ولسوالی ها و قریجات در اختیار همکاران ملی و بین المللی قرار میدهد.

(نوت: تعداد از افراد که در زیر گزارش شده اند بر اساس مجموع جریان ورودی بازگشت کنندگان و بیجاشدگان داخلی است)

پنج نخستین ولسوالی نیازمند به سرپناه (بازگشت کنندگان و بیجاشدگان که در خیمه ها و یا فضای باز زندگی میکنند)

ردیف	ردیف بندی ولسوالی	افراد
۱	گردیز	۷۶
۲	وخره خدران	۱۳
۳	موجود نیست	موجود نیست
۴	موجود نیست	موجود نیست
۵	موجود نیست	موجود نیست
مجموعه کلی		۸۹

پنج نخستین ولسوالی با بیشترین تعداد بازگشت کنندگان و بیجاشدگان داخلی (بازگشت کنندگان + بیجاشدگان داخلی)

ردیف	ردیف بندی ولسوالی	افراد
۱	خمکنی	۲۰،۱۶۷
۲	گردیز	۱۵،۶۳۱
۳	دند پتان	۱۲،۰۴۵
۴	سید کره	۷،۹۳۳
۵	جاجی	۷،۷۰۴
مجموعه کلی		۶۳،۴۸۰

پنج نخستین ولسوالی نیازمند به کلینیک (نزدیکترین کلینیک < ۵ کیلومتر فاصله دارد)

ردیف	ردیف بندی ولسوالی	افراد
۱	دند پتان	۴،۴۹۵
۲	خمکنی	۴،۴۰۸
۳	گردیز	۴،۱۳۱
۴	زرمت	۲،۴۱۶
۵	جاجی	۲،۱۴۶
مجموعه کلی		۱۷،۵۹۶

پنج نخستین ولسوالی نیازمند به آب آشامیدنی (آب آشامیدنی < ۳ کیلومتر فاصله دارد)

ردیف	ردیف بندی ولسوالی	افراد
۱	سید کره	۶۰۳
۲	گردیز	۳۷۱
۳	احمد ابا	۱۲۷
۴	موجود نیست	موجود نیست
۵	موجود نیست	موجود نیست
مجموعه کلی		۱،۱۰۱

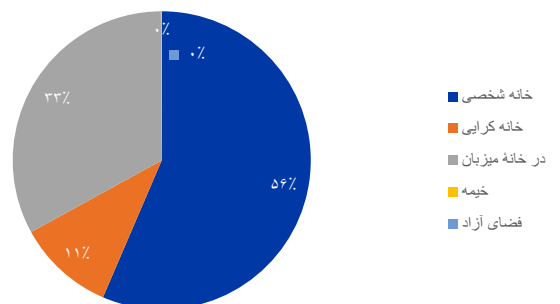
پنج نخستین ولسوالی نیازمند به بازار (نزدیکترین بازار < ۱۰ کیلومتر فاصله دارد)

ردیف	ردیف بندی ولسوالی	افراد
۱	دند پتان	۴،۶۲۷
۲	گردیز	۴،۱۴۸
۳	جاجی خیل	۲،۹۰۹
۴	وخره خدران	۲،۲۲۹
۵	زرمت	۱،۹۷۳
مجموعه کلی		۱۵،۹۸۶

پنج نخستین ولسوالی نیازمند به مکتب (نزدیکترین مکتب < ۳ کیلومتر فاصله دارد)

ردیف	ردیف بندی ولسوالی	افراد
۱	خمکنی	۱۳،۳۹۶
۲	دند پتان	۶،۱۵۰
۳	جاجی خیل	۱،۷۶۷
۴	زرمت	۱،۲۴۲
۵	سید کره	۷۶۴
مجموعه کلی		۲۳،۲۱۹

مجموعه جریان ورودی (بیجاشدگان داخلی + بازگشت کنندگان) | سرپناه پکتیا




International Organization for Migration
Route des Morillons 17
P.O. box 17
Geneva 19 1211
Switzerland

سازمان بین المللی مهاجرت (IOM)
خانه #۲۷
سرک ۴
چهار راهی انصاری
شهر نو
کابل، افغانستان

اطلاعات که در این گزارش استفاده گردیده با تلاش های مشترک دفتر IOM در افغانستان و تیم حمایتی جهانی DTM جمع آوری گردیده. مطالب و توضیحات ارائه شده در طول کار، نماینگر هیچ نظری از جانب سازمان بین المللی مهاجرت (IOM) در مورد وضعیت قانونی و همچنان قلمرو، شهر، منطقه و یا مقامات یا مرزهای کدام کشور نمیباشد.

سازمان بین المللی مهاجرت (© IOM ۲۰۱۸)


برای معلومات بیشتر، بشمول نقشه های قابل دانلود، مجموعه اطلاعات یا دیتا و همچنان نقشه متحرک و صفحات مرور مختصر (داشبورد ها)، لطف نموده به صفحه انترنی DTM-افغانستان مراجعه نمایید.

www.displacement.iom.int/afghanistan 


با ما در تماس شوید

برای معلومات بیشتر لطف نموده با تیم DTM در تماس شوید:

DTMAfghanistan@iom.int 

facebook.com/iomafghanistan 

twitter.com/iomafghanistan 

instagram.com/iomafghanistan 

حمایت کنندگان مالی دی تی ام در افغانستان



در
همآهنگی
با



Co-funded by the
European Union



Canada 