



# ارزیابی بنیادی تحرکات

نورستان  
نتیجه مختصر  
دوره ۷ . اکتوبر - دسمبر ۲۰۱۸

در کنار رفع نیازمندی های آب جامعه، یک بند کوچک تولید برق در دریای پارون اعمار گردیده که برای مردم محل برق تولید میکند. © ۲۰۱۸ IOM

## نکات برجسته

- ۸ ولسوالی ارزیابی گردیده اند 
- ۴۷ قریه ارزیابی گردیده اند 
- ۲۷۷ معلومات دهندگان کلیدی مصاحبه گردیده اند 
- ۵۷۴ بازگشت کنندگان خارج از کشور (۲۰۱۸-۲۰۱۲) 
- ۵,۹۱۵ بیجاشدگان داخلی (۲۰۱۸-۲۰۱۲) فعلاً در جوامع میزبان زندگی میکنند 
- ۲۳۱ بیجاشدگان داخلی قبلی که فعلاً به محل اصلی شان بازگشت نموده (۲۰۱۸-۲۰۱۲) 
- ۵۳ کسانیکه به خارج از کشور رفته اند (۲۰۱۸-۲۰۱۲) 
- ۱۱ کسانیکه به کشور های اروپایی رفته اند (۲۰٪ مهاجرین در خارج از کشور) 
- بازگشت کنندگان و بیجاشدگان داخلی که در خیمه و یا فضای باز زندگی میکنند 
- ۸۴٪ از بیجاشدگان داخلی در ولسوالی پارون زندگی میکنند. 
- بایجاشدگان داخلی و بازگشت کنندگان به سرپناه، آب، مارکیت و مراکز صحتی نیاز دارند 
- ۱۱,۰۲۲ نفر خانه های خود را منحیث بیجاشدگان داخلی ترک نموده اند - ولایت نورستان دومین کمترین تعداد بیجاشدگان داخلی را در سطح کشور دارد که خانه های خود را منحیث بیجاشدگان داخلی ترک نموده اند 
- ۱ از ۲ تمام بیجاشدگان داخلی که محل اصلی خود را ترک نموده اند از ولسوالی کامدیش هستند 
- بازگشت کننده در سال ۲۰۱۷ و ۲۰۱۸ از ممالک خارجی بازگشت نموده اند 

## سیستم ردیابی بیجاشدگان (DTM)

سیستم ردیابی بیجاشدگان عبارت است از سیستمی که روند بیجا شدگی و تحرکات افراد را ردیابی و نظارت میکند. این سیستم طوری طراحی گردیده که معلومات را به شکل سیستماتیک و منظم جمع آوری و بعد از طی مراحل منتشر مینماید تا درک بهتر از تحرک و نیازمندی های در حال تحول افراد بیجا شده موجود در ساحه و یا در مسیر راه را ارائه نماید. برای معلومات بیشتر در مورد دی تی ام در افغانستان به [www.displacement.iom.int/afghanistan](http://www.displacement.iom.int/afghanistan) مراجعه نمایید.

در افغانستان از ابزار ارزیابی بنیادی تحرکات استفاده میکند تا تحرکات ردیابی گردیده معلومات در مورد تخمین میزان نفوس، موقعیت و تقسیمات جغرافیایی جمعیت های بیجا شده، بازگشت کننده و مهاجر آماده گردد. علاوه بر این DTM دلایل و زمان بیجا شدگی و محل اصلی بیجاشدگان را بشمول آمار گیری اساسی در مورد جمعیت، سطح آسیب پذیری و نیازمندی های اولیه آنان را نیز ردیابی مینماید. اطلاعات از طریق مصاحبه یا معلومات دهندگان کلیدی، بحث های گروهی و مشاهدات مستقیم به سطح قریجات جمع آوری میشود.

برنامه دی تی ام، سازمان بین المللی مهاجرت و مؤسسات همکار آنرا قادر خواهد ساخت تا منابع را به حد اکثر رسانده و اولویت بندی را انجام دهد تا برنامه های که دربرگیرنده کمک های بشری پایدار، حساس تحرک و هدفمند مبنی بر شواهد باشد ارائه گردیده ادغام مجدد و ثبات و ترقی جامعه تأمین گردد.

## ۵ جمعیت مورد هدف

دی تی ام از طریق ارزیابی بنیادی تحرکات، موقعیت، میزان جمعیت و نیازمندی های سکتوری پنج دسته جمعیت مورد هدف را ردیابی میکند.

۱. بازگشت کنندگان خارج از کشور  
افغانان که حداقل به مدت شش ماه در خارج از کشور بودند و حال بازگشت نموده اند
۲. مهاجرت کنندگان به خارج از کشور  
افغانان هستند که خارج از کشور نقل مکان نموده اند.
۳. بیجاشدگان داخلی که محل اصلی خود را ترک نموده اند  
افغانان که از یک قریه ارزیابی شده به مقصد زندگی کردن در یک منطقه دیگر از افغانستان رفته اند
۴. بیجاشدگان داخلی که جابجا شده اند  
افغانان که از مناطق دیگر بیجا شده و فعلاً در یک قریه ارزیابی شده زندگی میکنند
۵. بیجاشدگان داخلی که بازگشت نموده اند  
افغانان که از یک قریه ارزیابی شده بیجا شده بودند حال به محل اصلی خود بازگشت نموده اند

اطلاعات در مورد میزان جمعیت برای پنج دسته افراد مورد هدف در زمان بیجاشدگی شان با استفاده از چارچوب زمانی ذیل جمع آوری میشود: ۲۰۱۲-۲۰۱۵ . ۲۰۱۶ . ۲۰۱۷ . ۲۰۱۸

ولسوالی	* نفوس اساسی	مجموعه ورودی (بارگشت کنندگان داخلی که جابجا شده اند)		مجموعه بازگشت کنندگان از ممالک خارجی نفوس		بیجاشدگان داخلی که محل اصلی خود را ترک نموده اند		بیجاشدگان داخلی که جابجا شده اند		بیجاشدگان داخلی که بازگشت نموده اند		مهاجرت کنندگان به خارج از کشور	
		فیصدی	نفوس	فیصدی	نفوس	فیصدی	نفوس	فیصدی	نفوس	فیصدی	نفوس	فیصدی	نفوس
پارون	۱۴,۷۵۵	۴,۹۰۷	۲۵٪	۰	۰٪	۰	۰٪	۴,۹۰۷	۲۵٪	۱۴	۰٪	۷	۰٪
مندول	۲۱,۵۵۷	۵۶	۰٪	۰	۰٪	۸۲۶	۴٪	۵۶	۰٪	۷۷	۰٪	۰	۰٪
دواب	۸,۵۹۸	۱۳۳	۲٪	۴۲	۰٪	۵۴۶	۶٪	۹۱	۱٪	۲۱	۰٪	۰	۰٪
نورگرام	۳۵,۲۸۶	۵۶۷	۲٪	۳۲۹	۱٪	۷۷۷	۲٪	۲۳۸	۱٪	۰	۰٪	۰	۰٪
واما	۱۲,۰۶۱	۲۱۷	۲٪	۰	۰٪	۳۵	۰٪	۲۱۷	۲٪	۱۱۹	۱٪	۴	۰٪
وایگل	۲۱,۴۲۹	۲۳۱	۱٪	۲۰۳	۱٪	۲,۳۷۰	۱۱٪	۲۸	۰٪	۰	۰٪	۳۵	۰٪
کامدیش	۲۷,۵۸۸	۱۴۰	۱٪	۰	۰٪	۵,۲۰۸	۱۹٪	۱۴۰	۱٪	۰	۰٪	۷	۰٪
پرگ متال	۱۶,۹۳۷	۲۳۸	۱٪	۰	۰٪	۱,۲۶۰	۷٪	۲۳۸	۱٪	۰	۰٪	۰	۰٪
مجموعه	۱۵۸,۲۱۱	۶,۴۸۹	۴٪	۵۷۴	۰٪	۱۱,۰۲۲	۷٪	۵,۹۱۵	۴٪	۲۳۱	۰٪	۵۳	۰٪

\* منبع نفوس اساسی: تخمین اداره ملی احصائیه و معلومات (NSIA) در مورد نفوس در سال ۱۳۹۷ (۲۰۱۸-۲۰۱۹) سیمولوجی: جمعیت مورد هدف ≤ ۲۰۰,۰۰۰. % نفوس اساسی ≤ ۲۵٪



بعضی از بیجاشدگان داخلی بازگشت نموده اند تا خانه ها و ملکیت های خود را که تخریب و دزدی شده اند دریابند، مانند این خانه در ولایت نورستان که در جریان درگیری های میان دولت و گروه های مخالف دولت تخریب شده است. با در نظر داشت اینکه درآمد بیجاشدگان داخلی بسیار کم است و در جریان بیجاشدگی بسیار قرضدار شده اند، این کار باعث ایجاد چالش های بزرگ برای ادغام مجدد موفقانه آنها میگردد. © IOM ۲۰۱۸

## روش



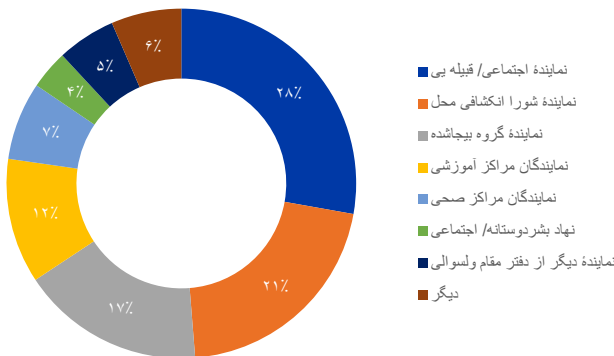
## معلومات دهندگان کلیدی

کارمندان ساحوی DTM اطلاعات را در سطح قریجات عمدتاً از طریق بحث های گروهی همراه با معلومات دهنده گان کلیدی جمعآوری میکنند. هنگام ارزیابی جوامع، کارمندان ساحوی شرایط زندگی و دسترسی به خدمات چندین سکتوری را نیز ارزیابی مینمایند. در بعضی موارد که کارمندان ساحوی DTM بنابر نگرانی های امنیتی، اختلافات یا خطرات ناشی از حملات گروه های مخالف دولت نمیتوانند به ساحه دسترسی داشته باشند جلسات و بحث های گروهی را در خارج از قریجات و در ساحات امن دایر مینمایند و یا ارزیابی را توسط مایل انجام میدهند.

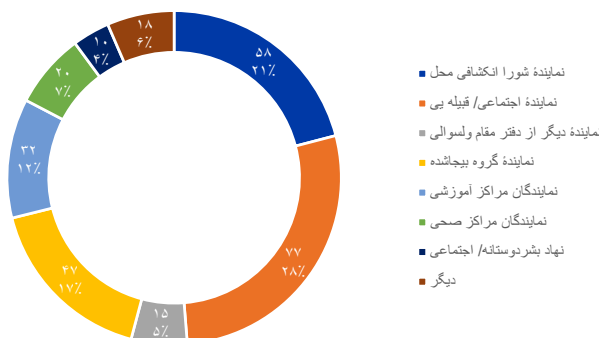
برنامه DTM با استخدام فعالانه کارمندان زن، هر چند کار چالش برانگیز بود، توانست گام مهمی را برای بهبود شمولیت جندر در مصاحبه های گروهی بردارد، اگرچه هنوز هم نیاز به بهبود وجود دارد. هر چند در ولایت نورستان سروی کنندگان توانستند تا به معلومات دهندگان کلیدی از طبقه اناث دسترسی یابند چون ولایت نورستان یکی از ولایات با حساسیت های فرهنگی است.



معلومات دهندگان کلیدی به اساس نوعیت | نورستان



معلومات دهندگان کلیدی به اساس نوعیت و جنسیت | نورستان



هدف عمومی ارزیابی بنیادی تحرکات، سیستم ردیابی بیجاشدگان (DTM) در افغانستان، ردیابی تحرکات و بیجاشدگی میباشد تا از آن طریق بتواند میزان نفوس، موقعیت و تقسیمات جغرافیایی جمعیت های بیجاشده، بازگشت کننده، مهاجر، پناهنده، گروه های قبیله وی مرزی، کوچی ها و کارگران بین المللی را تخمین نماید. علاوه براین، DTM معلومات دیگر را نیز در مورد تحرکات جمع آوری میکند که شامل دلایل بیجاشدگی و بازگشت، مکانهای اصلی و مقصد، زمان بیجاشدگی و بازگشت، بیجاشدگی دوباره، آمار گیری جمعیت، سطح آسیب پذیری و نیازمندی های اولیه میباشد.

DTM عمدتاً از باشندگان هر محل برای انجام دادن ارزیابی در همان محل استفاده میکند. این اشخاص معلومات را به سطح قریجات از طریق مصاحبه های گروهی و معلومات دهندگان کلیدی جمع آوری میکنند. مصاحبه کنندگان همچنان از طریق مشاهدات مستقیم معلومات کیفی را در مورد شرایط زندگی، خدمات اساسی، امنیت و وضعیت اقتصادی-اجتماعی جمع آوری میکنند.

با توجه به خطرات امنیتی، مصاحبه کنندگان نمی توانند تلفون های هوشمند یا تابلت ها را در ساحه حمل کنند؛ بنابراین، آنها روزانه از یک فورم کاغذی که از قبل با اطلاعات جمع آوری شده در دور قبلی پر شده استفاده مینمایند تا اطلاعات موجوده تایید گردیده و کار ارزیابی سریع تر گردد. فورم های تکمیل شده بشکل هفته وار به دفتر ولایتی DTM ارایه می شود و بعد توسط سرتیم و ثبت کننده اطلاعات مشاهده و تایید میگردد. پس از تأیید، اطلاعات به صورت الکترونیکی از طریق تلفون با استفاده از فورم های KoBo وارد سیستم شده و به طور مستقیم در سرور SQL مرکزی DTM در کابل قرار می گیرند، که از طریق سیستم های خودکار و انتخابی بطور سیستماتیک اصلاح و تایید می شود. این فرآیند بررسی دقیق باعث میشود که اطلاعات DTM بالاترین کیفیت، دقت و صحت برخوردار باشد.

زمانیکه DTM برای اولین بار یک ولایت را ارزیابی میکند مصاحبه کنندگان اطلاعات را در دو مرحله ارزیابی دو لایه ای جمع آوری میکند:

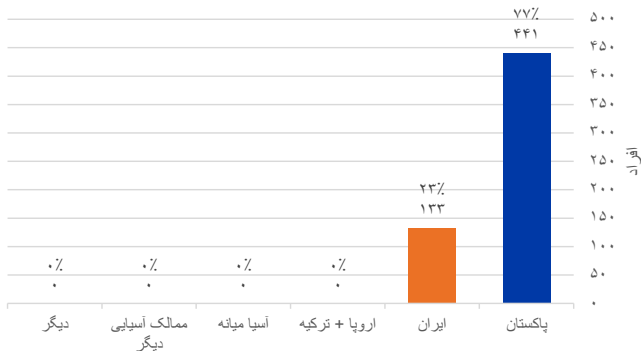
۱. ارزیابی به سطح ولسوالی (B1): هدف این ارزیابی تشخیص قریجات با بیشترین تعداد جریان ورودی و خروجی افغانها بوده و ارقام تخمینی هر یک از کتگوری های جمعیت مورد هدف را ارایه میکند.

۲. ارزیابی به سطح قریجات (B2): این ارزیابی بر اساس یافته های ارزیابی B1 معلومات را در مورد جریان ورودی و خروجی کتگوری جمعیت های مورد هدف در هر یک از قریجات که توسط ارزیابی B1 مشخص گردیده جمع آوری مینماید. قریجات دیگر نیز طبق راجع سازی معلومات دهندگان کلیدی شناسایی و ارزیابی میشوند.

چون حال تمام ۳۴ ولایات توسط DTM ارزیابی گردیده، صرف ارزیابی های سطح قریجات در آینده صورت خواهد گرفت. DTM هدف دایر نمودن ارزیابی بنیادی تحرکات را سال دو بار به سطح کشور دارد که وابسته به ادامه دریافت بودجه از تمویل کنندگان است.

## بازگشت کنندگان خارج از کشور

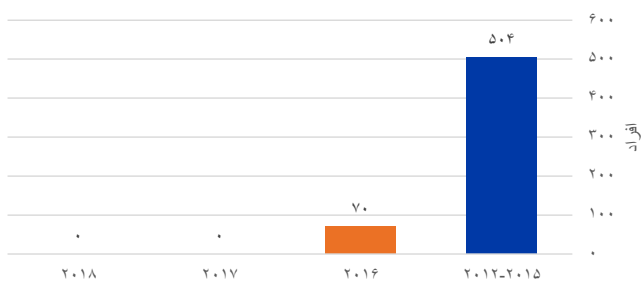
بازگشت کنندگان خارج از کشور | نورستان



بازگشت کنندگان افغانانی هستند که بعد از گذراندن حد اقل شش ماه در خارج از کشور به افغانستان برگشته و در محلات ارزیابی شده جابجا شده اند. این افراد عبارت اند از بازگشت کنندگان دارای مدرک (افغانانی که منحصراً مهاجر در کشور میزبان ثبت شده و بعداً بنا بر درخواست بازگشت داوطلبانه به کمیشنری عالی ملل متحد در امور مهاجرین (UNHCR) و مقامات حکومتی مربوط به کشور بازگشته اند) و بازگشت کنندگان فاقد مدرک (افغانانی که یا بشکل داوطلبانه از کشور میزبان بازگشت نموده و یا هم اخراج گردیده، بدون در نظر داشت اینکه با UNHCR و مقامات حکومتی مربوط ثبت بوده و یا خیر).

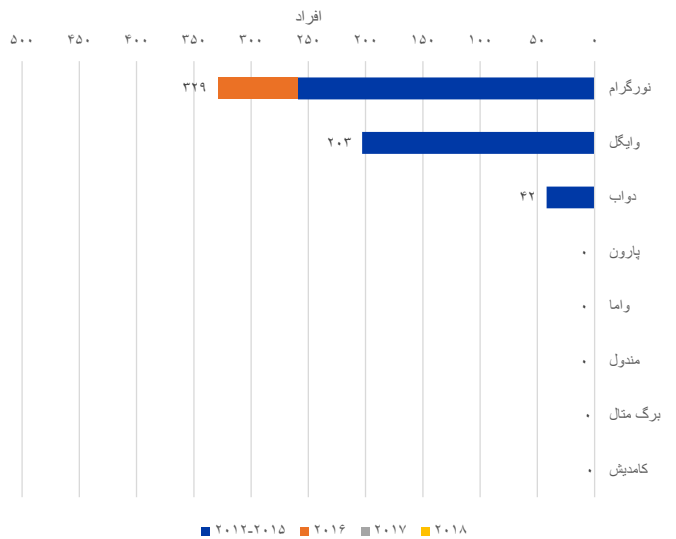
تعداد بازگشت کنندگان خارج از کشور به ولایت نورستان در سال ۲۰۱۶ به مقایسه سالهای ۲۰۱۲ الی ۲۰۱۵ ۸۶٪ کاهش نموده و در دو سال بعدی آن هیچ بازگشت کننده به این ولایت وجود نداشت.

بازگشت کنندگان خارج از کشور | روند سالانه | نورستان

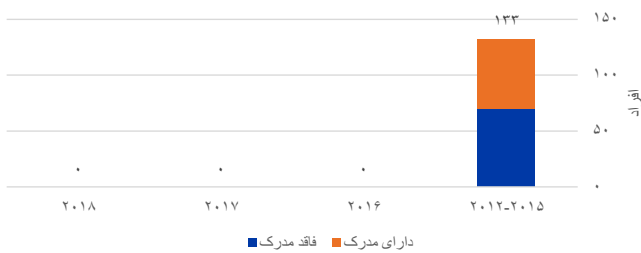


- ۴۴۱** بازگشت کنندگان از پاکستان (۷۷٪)
- ۵۷۴** مجموع بازگشت کنندگان خارج از کشور
- ۱۳۳** بازگشت کنندگان از ایران (۲۴٪)
- ۲۸۵** بازگشت کننده گان فاقد مدرک از پاکستان + ایران (۶۷٪)
- ۱۸۹** بازگشت کنندگان دارای مدرک از پاکستان + ایران (۳۳٪)
- ۰** بازگشت کنندگان از کشورهای غیر همسایه

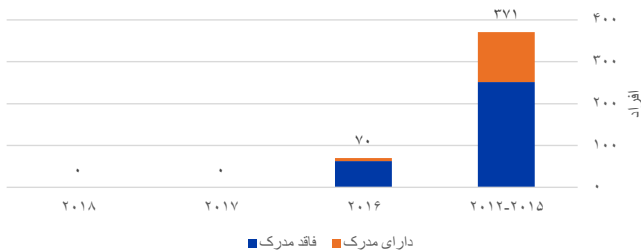
بازگشت کنندگان خارج از کشور، به اساس ولسوالی | نورستان



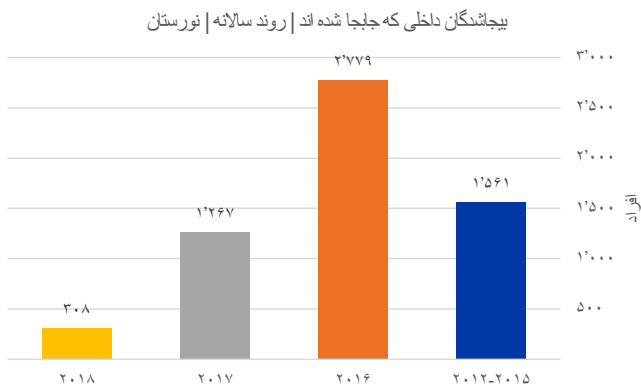
بازگشت کنندگان از ایران | روند سالانه | نورستان



بازگشت کنندگان از پاکستان | روند سالانه | نورستان



## بیجاشده گان داخلی که جابجا شده اند



بیجاشده گان داخلی که جابجا شده اند افغانانی هستند که از محلات اصلی شان در نتیجه نا امنی و یا به منظور در امان بودن از اثرات درگیری های مسلحانه، خشونت، نقض حقوق بشر، نگرانی های مصنوعی و حوادث طبیعی یا حوادث ساخته دست بشر رفته اند و در محلات دیگر جابجا شده اند.

۱۰۰% بیجاشدگی ناشی از جنگ



۵,۹۱۵ بیجاشده گان داخلی که فعلاً در جوامع میزبان زیست دارند



۰% بیجاشدگی ناشی از حوادث طبیعی



۴,۹۰۷ تعداد بیجاشدگان داخلی در ولسوالی پارون که بیشترین تعداد بیجاشدگان داخلی را دارد



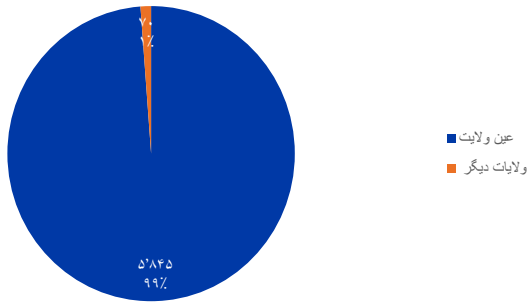
۹۹% بیجاشدگان داخلی در داخل ولایت اصلی خود بیجا شده اند



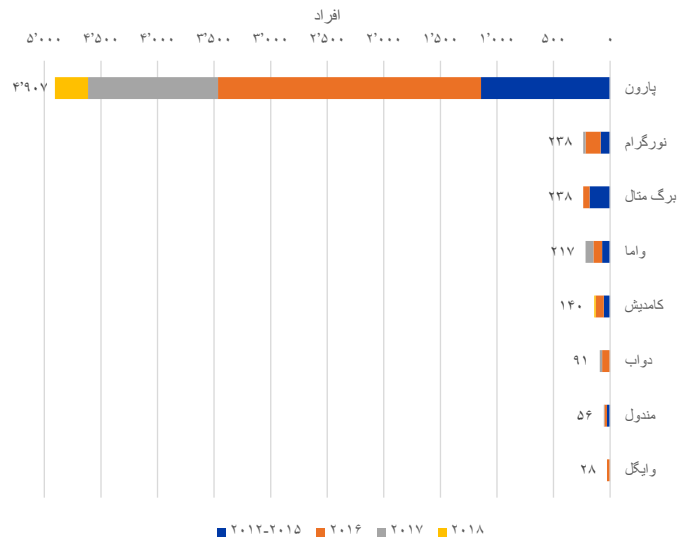
بیجاشدگان مقیم در ساحات غیر رسمی



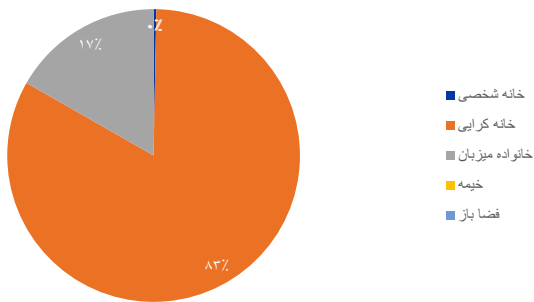
بیجاشدگان داخلی به اساس ولایت اصلی | نورستان



بیجاشدگان داخلی که جابجا شده اند، به اساس ولسوالی | نورستان



بیجاشدگان داخلی که جابجا شده اند | سریناه | نورستان

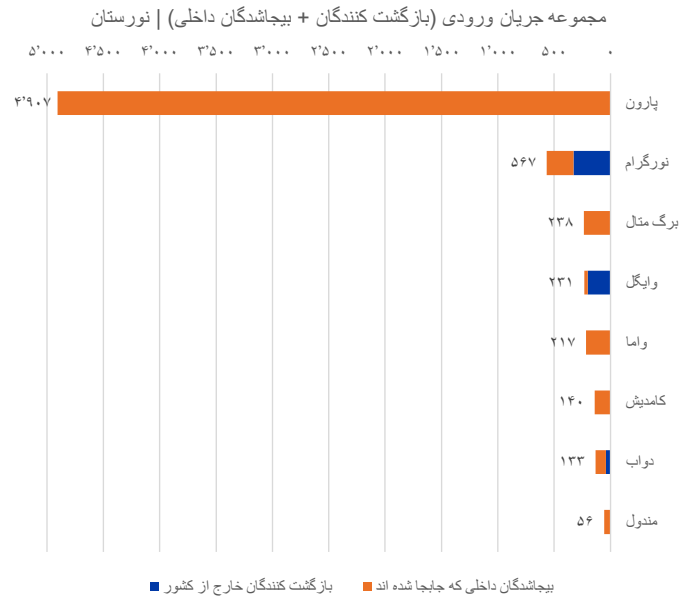


مجموعه ورودی (بازگشت کنندگان + بیجاشدگان که جابجا شده اند) ◀▶

بطور کلی ولایت نورستان از مجموعه جریان ورودی ۶,۴۸۹ بازگشت کنندگان و بیجاشدگان داخلی میزبانی میکند که ۹٪ (۵۷۴) آن بازگشت کنندگان و ۹۱٪ (۵,۹۱۵) آن بیجاشدگان داخلی هستند. جدول ذیل ۲۰ قریه واقع در ولایت نورستان را نشان میدهد که از بیشترین تعداد جریان ورودی متأثر میباشد. این ۲۰ قریه (۴۶٪ از ۴۷ قریه ارزیابی شده در ولایت نورستان) از ۹۵٪ بازگشت کنندگان و بیجاشدگان داخلی این ولایت میزبانی میکند. این قریجات به نحوی آسیب پذیر و حساس در مقابل بی ثباتی اجتماعی ناشی از ورود وسیع بازگشت کنندگان و بیجاشدگان داخلی میباشد که دسترسی را به خدمات اساسی و فرصت های کاری محدود میسازد.

۲۰ قریه که بیشترین تعداد بازگشت کنندگان و بیجاشدگان داخلی را دارند

افراد	ولسوالی	قریه	رده بندی
۲,۰۳۷	پارون	پش کی	۱
۱,۲۹۵	پارون	مندهی	۲
۸۱۲	پارون	پارون	۳
۷۱۴	پارون	پارون مرکز	۴
۳۱۵	نورگرام	نورگرام	۵
۱۱۹	واما	سر پل	۶
۹۸	وایگل	وایگل حولیا	۷
۸۴	نورگرام	بزرگ خیل	۸
۷۷	کامدیش	پندگل صقلی	۹
۷۷	نورگرام	ننگراج	۱۰
۶۳	دواب	دو آب	۱۱
۶۳	کامدیش	کامدش ولسوالی	۱۲
۵۶	نورگرام	گل تان	۱۳
۵۶	وایگل	ماوش	۱۴
۵۶	وایگل	ارنج	۱۵
۴۹	برگ متال	پشاور	۱۶
۴۹	برگ متال	بدین شاه	۱۷
۴۹	واما	وامه	۱۸
۴۹	واما	اسلام آباد	۱۹
۴۲	برگ متال	چیو	۲۰
۶,۱۶۰	مجموعه		



مجموع ورودی (بازگشت کننده + بیجاشده داخلی) خلاصه در سطح ولسوالی

ولسوالی	بازگشت کنندگان	بیجاشدگان داخلی که جابجا شده اند	مجموع جریان ورودی
پارون	۰	۴,۹۰۷	۴,۹۰۷
نورگرام	۳۲۹	۵۶۷	۸۹۶
برگ متال	۰	۲۳۸	۲۳۸
وایگل	۲۰۳	۲۳۱	۴۳۴
واما	۰	۲۱۷	۲۱۷
کامدیش	۰	۱۴۰	۱۴۰
دواب	۴۲	۱۳۳	۱۷۵
مندول	۰	۵۶	۵۶
مجموعه عمومی	۵۷۴	۵,۹۱۵	۶,۴۸۹





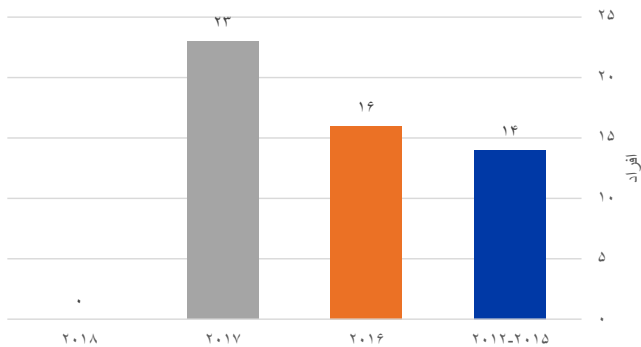




## مهاجرت کنندگان به خارج از کشور



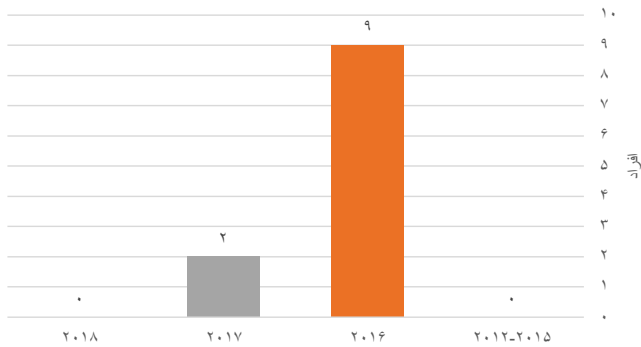
مهاجرت کنندگان به خارج از کشور | روند سالانه | نورستان



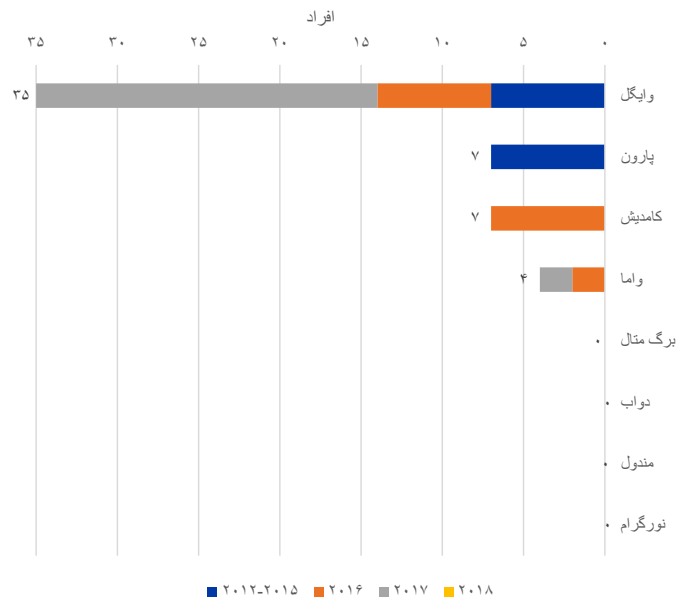
مهاجرت کنندگان به خارج از کشور افغانستانی هستند که از یک محل ارزیابی شده خوا به هر عامل، دلیل و یا مدتی باشد به خارج از کشور نقل مکان و یا مهاجرت نموده اند. این کتگوری شامل پناهندگان، افراد بیجاشده، و مهاجرین که افغانستان را بخاطر عوامل اقتصادی ترک نموده اند میشود.



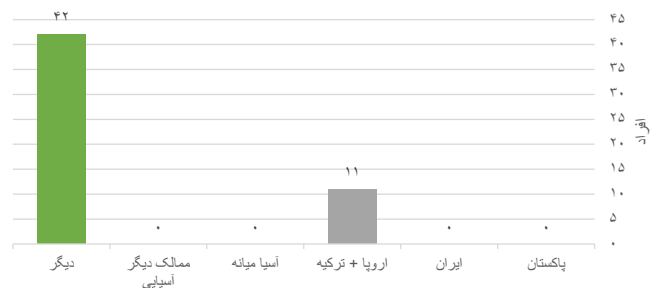
مهاجرت کنندگان به ترکیه و ممالک اروپایی | روند سالانه | نورستان



مهاجرت کنندگان به خارج از کشور، به اساس ولسوالی | نورستان



مهاجرت کنندگان به ممالک خارجی، به اساس مملکت/منطقه مورد هدف | نورستان



## داستان یکی از بیجاشدگان

### قریه ای در تسلط شورشیان

عبدالطیف از یک قریه کوچک در ولسوالی نورگرام، ولایت نورستان میباشد. او با فرزندان و دیگر خویشاوندانش زندگی میکرد. او برای داشتن یک زندگی خوبی در قریه خود خوش بود چون او به همه چیز که ضرورت داشت دسترسی داشت. او به همه چیز از قبیل زمین های زراعتی، مواشی، مرغها، مکتب ابتدایی برای اطفال، کلینیک طی، مسجد وغیره دسترسی داشت.

یک روز در سال ۲۰۱۱ شورشیان بالای قریه آنها حمله کرد و تمام مردان قریه را بشمول عبدالطیف اختطاف کرد. شورشیان جاده ها را بستند و عبدالطیف را زندانی کردند. او حدود یک ماه را در زندان با شورشیان سپری کرد. تمام مردم قریه بشمول خانواده عبدالطیف از تسلط شورشیان شدیداً متأثر شدند که این تأثیرات دربرگیرنده عدم دسترسی به غذا، بسته شدن مارکیت ها و نبود دسترسی به کلینیک های طی گردید. حتی کسانی که زخم برداشته بودند اجازه بیرون رفتن از قریه را برای تداوی نداشتند.

شورشیان هر روز مردم عام را شکنجه میکرد و مردم ثروتمند را امر میکرد تا برایشان پول بدهند و لباس، بوت و دیگر اشیاء خریداری نمایند. زندگی در قریه غیر قابل تحمل شد و تمام مردم در تلاش فرار بودند. آنها از طرف شب فرار میکردند اما نمیتوانستند اشیاء با ارزش شانرا با خود انتقال دهند. تمام اشیاء شان همچون کمپل، قالین، وسایل آشپزخانه و مواشی شان در قریه ماندند.

بعد از یک ماه عبدالطیف از زندان آزاد شد اما قریه خود را کاملاً در حالت متفاوت دید؛ زندگی در آنجا بسیار دشوار شده بود بناً او قریه خود را ترک کرد و به مدت کوتاهی به ولایت لغمان رفت. او از جمله ۷۷۷ بیجاشدگان داخلی میباشد که ولسوالی نورگرام را ترک نموده. خانه ای که در لغمان است هیچ چاه و یا منبع دیگر آب ندارد بناً خانم و دختر او باید کیلومتر ها دورتر از خانه بروند تا به خانه آب بیاورند.

\* قابل یادآوری است که در این داستان اسم شخص تبدیل شده و از ذکر موقعیت قریه اجتناب گردیده تا هویت شخص مصاحبه شونده محفوظ باشد.



بعد از حمله شورشیان بالای قریه عبدالطیف در ولایت نورستان خانواده عبدالطیف در ولایت لغمان به نیازمندی های اساسی دسترسی ندارند. © IOM ۲۰۱۸

## نیازمندی های سکتوری

### پنج ولسوالی که در اولویت قرار دارند

اولویت بندی مبتنی بر شواهد برای ارائه کمک های هدفمند و خدمات اساسی ضروری است، دی تی ام لست از مناطق را که در اولویت قرار دارند و بیشتر نیازمند کمک هستند را بر اساس شاخص های مختلف هر بخش در سطح ولایات، ولسوالی ها و قریجات در اختیار همکاران ملی و بین المللی قرار میدهد.

(نوت: تعداد از افراد که در زیر گزارش شده اند بر اساس مجموع جریان ورودی بازگشت کنندگان و بیجاشدگان داخلی است)

پنج نخستین ولسوالی نیازمند به سرپناه (بازگشت کنندگان و بیجاشدگان که در خیمه ها و یا فضای باز زندگی میکنند)

افراد	ولسوالی	رده بندی ولسوالی
۱	موجود نیست	موجود نیست
۲	موجود نیست	موجود نیست
۳	موجود نیست	موجود نیست
۴	موجود نیست	موجود نیست
۵	موجود نیست	موجود نیست
مجموعه کلی	موجود نیست	موجود نیست

پنج نخستین ولسوالی با بیشترین تعداد بازگشت کنندگان و بیجاشدگان داخلی (بازگشت کنندگان + بیجاشدگان داخلی)

افراد	ولسوالی	رده بندی ولسوالی
۴,۹۰۷	پارون	۱
۵۶۷	نورگرام	۲
۲۳۸	برگ متال	۳
۲۳۱	وایگل	۴
۲۱۷	واما	۵
۶,۱۶۰	مجموعه کلی	

پنج نخستین ولسوالی نیازمند به کلینیک (نزدیکترین کلینیک < ۵ کیلومتر فاصله دارد)

افراد	ولسوالی	رده بندی ولسوالی
۱	برگ متال	۱
۲	کامدیش	۲
۳	دواب	۳
۴	وایگل	۴
۵	نورگرام	۵
۲۱۵	مجموعه کلی	

پنج نخستین ولسوالی نیازمند به آب آشامیدنی (آب آشامیدنی < ۳ کیلومتر فاصله دارد)

افراد	ولسوالی	رده بندی ولسوالی
۱	موجود نیست	موجود نیست
۲	موجود نیست	موجود نیست
۳	موجود نیست	موجود نیست
۴	موجود نیست	موجود نیست
۵	موجود نیست	موجود نیست
مجموعه کلی	موجود نیست	موجود نیست

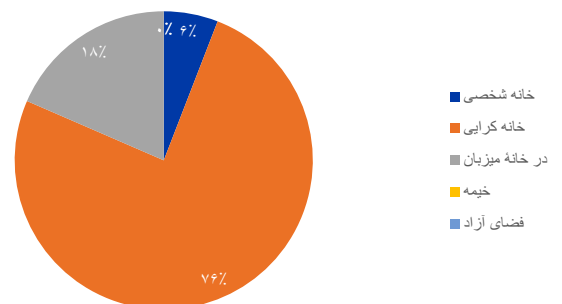
پنج نخستین ولسوالی نیازمند به بازار (نزدیکترین بازار < ۱۰ کیلومتر فاصله دارد)

افراد	ولسوالی	رده بندی ولسوالی
۱	موجود نیست	موجود نیست
۲	موجود نیست	موجود نیست
۳	موجود نیست	موجود نیست
۴	موجود نیست	موجود نیست
۵	موجود نیست	موجود نیست
مجموعه کلی	موجود نیست	موجود نیست

پنج نخستین ولسوالی نیازمند به مکتب (نزدیکترین مکتب < ۳ کیلو متر فاصله دارد)

افراد	ولسوالی	رده بندی ولسوالی
۱	وایگل	۱
۲	مندول	۲
۳	موجود نیست	موجود نیست
۴	موجود نیست	موجود نیست
۵	موجود نیست	موجود نیست
۸۴	مجموعه کلی	

مجموعه جریان ورودی (بیجاشدگان داخلی + بازگشت کنندگان) | سرپناه نورستان




International Organization for Migration  
Route des Morillons 17  
P.O. box 17  
Geneva 19 1211  
Switzerland

سازمان بین المللی مهاجرت (IOM)  
خانه #۲۷  
سرک ۴  
چهار راهی انصاری  
شهر نو  
کابل، افغانستان

اطلاعات که در این گزارش استفاده گردیده با تلاش های مشترک دفتر IOM در افغانستان و تیم حمایتی جهانی DTM جمع آوری گردیده. مطالب و توضحات ارائه شده در طول کار، نماینگر هیچ نظری از جانب سازمان بین المللی مهاجرت (IOM) در مورد وضعیت قانونی و همچنان قلمرو، شهر، منطقه و یا مقامات یا مرزهای کدام کشور نمیباشد.

سازمان بین المللی مهاجرت (© IOM ۲۰۱۸)


برای معلومات بیشتر، بشمول نقشه های قابل دانلود، مجموعه اطلاعات یا دیتا و همچنان نقشه متحرک و صفحات مرور مختصر (داشبورد ها)، لطف نموده به صفحه انترنی DTM-افغانستان مراجعه نمایید.

[www.displacement.iom.int/afghanistan](http://www.displacement.iom.int/afghanistan) 


#### با ما در تماس شوید

برای معلومات بیشتر لطف نموده با تیم DTM در تماس شوید:

DTMAfghanistan@iom.int 

facebook.com/iomafghanistan 

twitter.com/iomafghanistan 

instagram.com/iomafghanistan 

حمایت کنندگان مالی دی تی ام در افغانستان



در  
همآهنگی  
با



Co-funded by the  
European Union



Canada 