



# ارزیابی بنیادی تحرکات

نیمروز  
نتیجه مختصر  
دوره ۷ . اکتوبر - دسمبر ۲۰۱۸

در ولایت نیمروز دسترسی بسیار محدود به زیربنای آموزشی وجود دارد درحالیکه نیازمندی بسیار زیاد است؛ اکثر اطفال مانند این پسران و دختران در ولسوالی چخانسور در فضا باز درس میخوانند. © IOM ۲۰۱۸

## نکات برجسته

- 

۵ ولسوالی ارزیابی گردیده اند
- 

۲۸۷ قریه ارزیابی گردیده اند
- 

۲,۰۳۳  
معلومات دهنندگان کلیدی مصاحبه گردیده اند
- 

۳۹,۶۴۳  
بازگشت کنندگان خارج از کشور (۲۰۱۸-۲۰۱۲)
- 

۷۲,۸۰۸  
بیجاشدگان داخلی (۲۰۱۸-۲۰۱۲) فعلاً در جوامع میزبان زندگی میکنند
- 

۱۷,۳۴۴  
بیجاشدگان داخلی قبلی فعلاً به محل اصلی شان بازگشت نموده (۲۰۱۸-۲۰۱۲)
- 

۲۱,۴۶۲  
کسانیکه به خارج از کشور رفته اند (۲۰۱۸-۲۰۱۲)
- 

۲۸  
کسانیکه به کشور های اروپایی رفته اند (۰.۱٪ مهاجرت کنندگان به کشور)
- 

۹۷  
بازگشت کنندگان و بیجاشدگان داخلی که در خیمه و یا فضای باز زندگی میکنند
- 

۱ از ۵  
۲۳٪ تمام معلومات دهنندگان کلیدی از طبقه اناث بودند - ولایت نیمروز بلندترین فیصدی معلومات دهنندگان کلیدی طبقه اناث را در سطح کشور دارد
- 

۲ از ۵  
نفر در ولایت نیمروز یا بیجا شده داخلی هستند و یا هم بازگشت کننده
- 

۲ از ۳  
۶۶٪ بازگشت کنندگان و بیجاشدگان داخلی در ولسوالی زرنج زندگی میکنند
- 

۱ از ۴  
نفر در ولسوالی زرنج به مکاتب دسترسی ندارند
- 

۴۳,۲۹۵  
نفر در ولایت نیمروز به آب آشامیدنی دسترسی ندارند
- 

۱۱,۸۷۲  
نفر در ولسوالی ولسوالی خاشرود به خدمات صحت دسترسی ندارند
- 

۱۱,۸۹۳  
نفر در ولسوالی زرنج به مارکیٹ ها دسترسی ندارند

## سیستم ردیابی بیجاشدگان (DTM)

سیستم ردیابی بیجاشدگان عبارت است از سیستمی که روند بیجا شدگی و تحرکات افراد را ردیابی و نظارت میکند. این سیستم طوری طراحی گردیده که معلومات را به شکل سیستماتیک و منظم جمع آوری و بعد از طی مراحل منتشر مینماید تا درک بهتر از تحرک و نیازمندی های در حال تحول افراد بیجا شده موجود در ساحه و یا در مسیر راه را ارائه نماید. برای معلومات بیشتر در مورد دی تی ام در افغانستان به [www.displacement.iom.int/afghanistan](http://www.displacement.iom.int/afghanistan) مراجعه نمایید.

در افغانستان از ابزار ارزیابی بنیادی تحرکات استفاده میکند تا تحرکات ردیابی گردیده معلومات در مورد تخمین میزان نفوس، موقعیت و تقسیمات جغرافیایی جمعیت های بیجا شده، بازگشت کننده و مهاجر آماده گردد. علاوه بر این DTM دلایل و زمان بیجا شدگی و محل اصلی بیجاشدگان را بشمول آمار گیری اساسی در مورد جمعیت، سطح آسیب پذیری و نیازمندی های اولیه آنان را نیز ردیابی مینماید. اطلاعات از طریق مصاحبه یا معلومات دهنندگان کلیدی، بحث های گروهی و مشاهدات مستقیم به سطح قریجات جمع آوری میشود.

برنامه دی تی ام، سازمان بین المللی مهاجرت و مؤسسات همکار آنرا قادر خواهد ساخت تا منابع را به حد اکثر رسانده و اولویت بندی را انجام دهد تا برنامه های که دربرگیرنده کمک های بشری پایدار، حساس تحرک و هدفمند مبنی بر شواهد باشد ارائه گردیده ادغام مجدد و ثبات و ترقی جامعه تأمین گردد.

## ۵ جمعیت مورد هدف

دی تی ام از طریق ارزیابی بنیادی تحرکات، موقعیت، میزان جمعیت و نیازمندی های سکتوری پنج دسته جمعیت مورد هدف را ردیابی میکند.

۱. بازگشت کنندگان خارج از کشور  
افغانان که حداقل به مدت شش ماه در خارج از کشور بودند و حال بازگشت نموده اند
۲. مهاجرت کنندگان به خارج از کشور  
افغانان هستند که خارج از کشور نقل مکان نموده اند.  
بیجاشدگان داخلی طبق دسته ذیل به سه بخش تقسیم شده اند:
۳. بیجاشدگان داخلی که محل اصلی خود را ترک نموده اند  
افغانان که از یک قریه ارزیابی شده به مقصد زندگی کردن در یک منطقه دیگر از افغانستان رفته اند
۴. بیجاشدگان داخلی که جابجا شده اند  
افغانان که از مناطق دیگر بیجا شده و فعلاً در یک قریه ارزیابی شده زندگی میکنند
۵. بیجاشدگان داخلی که بازگشت نموده اند  
افغانان که از یک قریه ارزیابی شده بیجا شده بودند حال به محل اصلی خود بازگشت نموده اند

اطلاعات در مورد میزان جمعیت برای پنج دسته افراد مورد هدف در زمان بیجاشدگی شان با استفاده از چارچوب زمانی ذیل جمع آوری میشود: ۲۰۱۲-۲۰۱۵ . ۲۰۱۶ . ۲۰۱۷ . ۲۰۱۸

ولسوالی	* نفوس اساسی	مجموعه ورودی (بازگشت کنندگان + بیجاشدگان داخلی که جایجا شده اند)		مجموعه بازگشت کنندگان از ممالک خارجی		بیجاشدگان داخلی که محل اصلی خود را ترک نموده اند		بیجاشدگان داخلی که جایجا شده اند		بیجاشدگان داخلی که بازگشت نموده اند		مهاجرت کنندگان به خارج از کشور	
		فیصدی	نفوس	فیصدی	نفوس	فیصدی	نفوس	فیصدی	نفوس	فیصدی	نفوس	فیصدی	نفوس
زرنج	۶۲,۶۹۸	۷۳,۸۷۷	۱۱۷.۵۴	۲۵,۹۹۸	۴۱.۱۹	۲,۵۰۴	۴.۰۴	۴۷,۸۷۹	۷۶.۳۵	۶,۱۸۹	۱۰.۱۰	۱۰,۹۵۶	۱۷.۱۷
کنگ	۲۴,۵۰۷	۶,۲۲۹	۲۵.۳۶	۳,۵۸۴	۱۴.۱۲	۱,۳۱۵	۵.۰۵	۲,۶۴۵	۱۰.۹	۱,۹۵۵	۸.۰۸	۳,۷۱۰	۱۵.۱۵
چاربرجک	۲۸,۸۷۲	۴,۱۹۲	۱۴.۵۳	۲,۲۶۳	۷.۰۷	۴۸۸	۱.۶۸	۱,۹۲۹	۶.۶۶	۱,۸۷۶	۶.۴۸	۲,۵۰۴	۹.۰۹
چخانسور	۲۵,۹۱۹	۵,۹۷۸	۲۳.۰۳	۴,۰۰۴	۱۵.۰۱۳	۱,۵۰۰	۵.۰۵	۱,۹۷۴	۷.۶	۳,۵۶۹	۱۴.۱۴	۱,۹۵۸	۸.۰۸
خاشرود	۳۴,۹۰۲	۲۲,۱۷۵	۶۳.۴۹	۳,۷۹۴	۱۱.۰۷	۷,۲۸۶	۲۱.۰۲۱	۱۸,۳۸۱	۵۲.۳۲	۳,۷۵۵	۱۱.۰۱۱	۲,۳۳۴	۷.۰۷
مجموعه	۱۷۶,۸۹۸	۱۱۲,۴۵۱	۶۳.۶۳	۳۹,۶۴۳	۲۲.۱۴	۱۳,۰۹۳	۷.۰۷	۷۲,۸۰۸	۴۱.۲۵	۱۷,۳۴۴	۱۰.۱۰	۲۱,۴۶۲	۱۲.۱۲

\* منبع نفوس اساسی: تخمین اداره ملی احصائیه و معلومات (NSIA) در مورد نفوس در سال ۱۳۹۷ (۲۰۱۹-۲۰۱۸) سیمبولوجی: جمعیت مورد هدف < ۲۰,۰۰۰. % نفوس اساسی < ۲۵%



طبق تحلیل تیم ساحوی DTM منابع آب، حفظ الصحه و بهداشت (WASH) و حمایت از فرصت های معیشتی نیازمندی های داری اولویت برای مردم ولسوالی زرنج میباشد. قسمیکه در تصویر بالا نشان داده شده است این آب که برای آبیاری مزرعه ها استفاده میشود در عین حال در یکی از چاه های نزدیک جزب میشود و مردم آنرا برای نوشیدن استفاده میکنند. © IOM ۲۰۱۸

## روش

هدف عمومی ارزیابی بنیادی تحرکات، سیستم ردیابی بیجاشدگان (DTM) در افغانستان، ردیابی تحرکات و بیجاشدگی میباشد تا از آن طریق بتواند میزان نفوس، موقعیت و تقسیمات جغرافیایی جمعیت های بیجاشده، بازگشت کننده، مهاجر، پناهنده، گروه های قبیله وی مرزی، کوچی ها و کارگران بین المللی را تخمین نماید. علاوه براین، DTM معلومات دیگر را نیز در مورد تحرکات جمع آوری میکند که شامل دلایل بیجاشدگی و بازگشت، مکانهای اصلی و مقصد، زمان بیجاشدگی و بازگشت، بیجاشدگی دوباره، آمار گیری جمعیت، سطح آسیب پذیری و نیازمندی های اولیه میباشد.

DTM عمدتاً از باشندگان هر محل برای انجام دادن ارزیابی در همان محل استفاده میکند. این اشخاص معلومات را به سطح قریجات از طریق مصاحبه های گروهی و معلومات دهندگان کلیدی جمع آوری میکنند. مصاحبه کنندگان همچنان از طریق مشاهدات مستقیم معلومات کیفی را در مورد شرایط زندگی، خدمات اساسی، امنیت و وضعیت اقتصادی-اجتماعی جمع آوری میکنند.

با توجه به خطرات امنیتی، مصاحبه کنندگان نمی توانند تلفون های هوشمند یا تابلیت ها را در ساحه حمل کنند؛ بنابراین، آنها روزانه از یک فورم کاغذی که از قبل با اطلاعات جمع آوری شده در دور قبلی پر شده استفاده مینمایند تا اطلاعات موجوده تایید گردیده و کار ارزیابی سریع تر گردد. فورم های تکمیل شده بشکل هفته وار به دفتر ولایتی DTM ارایه می شود و بعد توسط سرتیم و ثبت کننده اطلاعات مشاهده و تایید میگردد. پس از تأیید، اطلاعات به صورت الکترونیکی از طریق تلفون با استفاده از فورم های KoBo وارد سیستم شده و به طور مستقیم در سرور SQL مرکزی DTM در کابل قرار می گیرند، که از طریق سیستم های خودکار و انتخابی بطور سیستماتیک اصلاح و تایید می شود. این فرآیند بررسی دقیق باعث میشود که اطلاعات DTM از بالاترین کیفیت، دقت و صحت برخوردار باشد.

زمانیکه DTM برای اولین بار یک ولایت را ارزیابی میکند مصاحبه کنندگان اطلاعات را در دو مرحله ارزیابی دو لایه ای جمع آوری میکند:

۱. ارزیابی به سطح ولسوالی (B1): هدف این ارزیابی تشخیص قریجات با بیشترین تعداد جریان ورودی و خروجی افغانها بوده و ارقام تخمینی هر یک از کتگوری های جمعیت مورد هدف را ارایه میکند.

۲. ارزیابی به سطح قریجات (B2): این ارزیابی بر اساس یافته های ارزیابی B1 معلومات را در مورد جریان ورودی و خروجی کتگوری جمعیت های مورد هدف در هر یک از قریجات که توسط ارزیابی B1 مشخص گردیده جمع آوری مینماید. قریجات دیگر نیز طبق راجع سازی معلومات دهندگان کلیدی شناسایی و ارزیابی میشوند.

چون حال تمام ۳۴ ولایات توسط DTM ارزیابی گردیده، صرف ارزیابی های به سطح قریجات در آینده صورت خواهد گرفت. DTM هدف دایر نمودن ارزیابی بنیادی تحرکات را سال دو بار به سطح کشور دارد که وابسته به ادامه دریافت بودجه از تمویل کنندگان است.

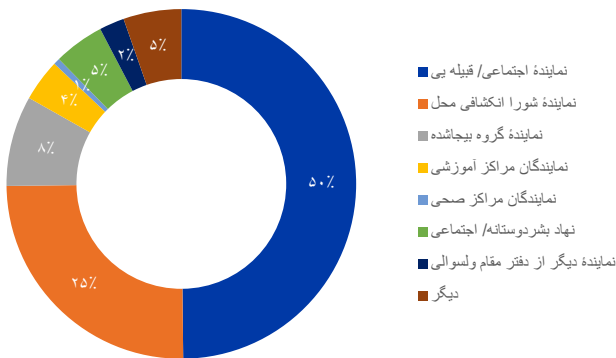
## معلومات دهندگان کلیدی

کارمندان ساحوی DTM اطلاعات را در سطح قریجات عمدتاً از طریق بحث های گروهی همراه با معلومات دهنده گان کلیدی جمعآوری میکنند. هنگام ارزیابی جوامع، کارمندان ساحوی شرایط زندگی و دسترسی به خدمات چندین سکتوری را نیز ارزیابی مینمایند. در بعضی موارد که کارمندان ساحوی DTM بنابر نگرانی های امنیتی، اختلافات یا خطرات ناشی از حملات گروه های مخالف دولت نمیتوانند به ساحه دسترسی داشته باشد جلسات و بحث های گروهی را در خارج از قریجات و در ساحات امن دایر مینمایند و یا ارزیابی را توسط مایل انجام میدهند.

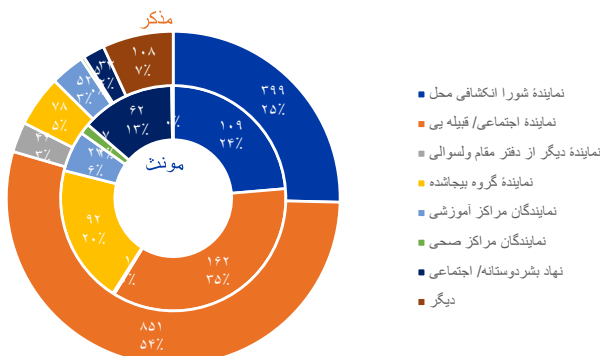
برنامه DTM با استخدام فعالانه کارمندان زن، هر چند کار چالش برانگیز بود، توانست گام مهمی را برای بهبود شمولیت جندر در مصاحبه های گروهی بردارد، اگرچه هنوز هم نیاز به بهبود وجود دارد. در ولایت نیمروز زنان ۲۳٪ از معلومات دهندگان کلیدی را تشکیل میدهند که نسبت به معلومات دهندگان کلیدی به سطح کشور که ۴٪ است قابل ملاحظه میباشد.



معلومات دهندگان کلیدی به اساس نوعیت | نیمروز

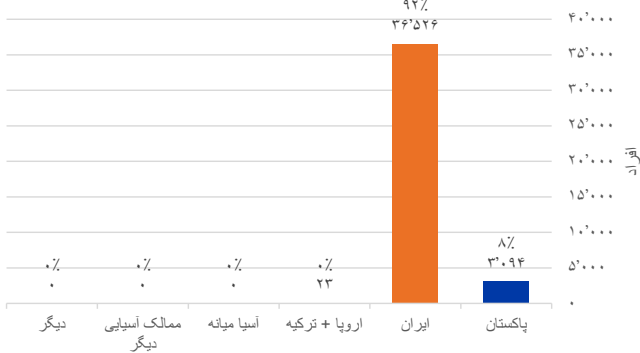


معلومات دهندگان کلیدی به اساس نوعیت و جنسیت | نیمروز



## بازگشت کنندگان خارج از کشور

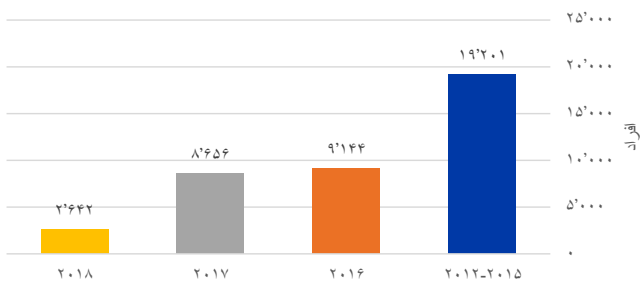
بازگشت کنندگان خارج از کشور | نیمروز



بازگشت کنندگان افغانانی هستند که بعد از گذراندن حد اقل شش ماه در خارج از کشور به افغانستان برگشته و در محلات ارزیابی شده جابجا شده اند. این افراد عبارت اند از بازگشت کنندگان دارای مدرک (افغانانی که منحصراً مهاجر در کشور میزبان ثبت شده و بعداً بنابر درخواست بازگشت داوطلبانه به کمیشنری عالی ملل متحد در امور مهاجرین (UNHCR) و مقامات حکومتی مربوط به کشور بازگشته اند) و بازگشت کنندگان فاقد مدرک (افغانانی که یا بشکل داوطلبانه از کشور میزبان بازگشت نموده و یا هم اخراج گردیده، بدون در نظر داشت اینکه با UNHCR و مقامات حکومتی مربوط ثبت بوده و یا خیر).

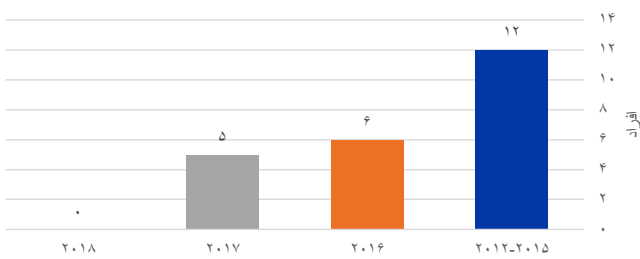
تعداد بازگشت کنندگان خارج از کشور به ولایت نیمروز در سال ۲۰۱۶ به مقایسه سالهای ۲۰۱۲ الی ۲۰۱۵ ۵۲٪ کاهش نموده و در سال ۲۰۱۷ به مقایسه سال ۲۰۱۶ ۵٪ کاهش را نشان میدهد. از طرف دیگر در سال ۲۰۱۸ ۷٪ کاهش دیده میشود.

بازگشت کنندگان خارج از کشور | روند سالانه | نیمروز

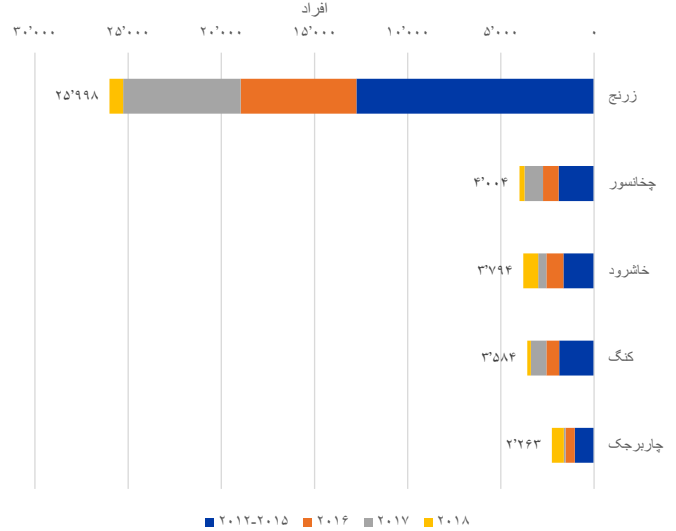


- ۳۹,۶۴۳** مجموع بازگشت کنندگان خارج از کشور
- ۲,۰۹۴** بازگشت کنندگان از پاکستان (۷,۸٪)
- ۳۰,۳۲۵** بازگشت کنندگان فاقد مدرک از پاکستان + ایران (۷۷٪)
- ۲۳** بازگشت کنندگان از کشورهای غیر همسایه (۰,۱٪)
- ۹,۲۹۵** بازگشت کنندگان دارای مدرک از پاکستان + ایران (۲۳٪)

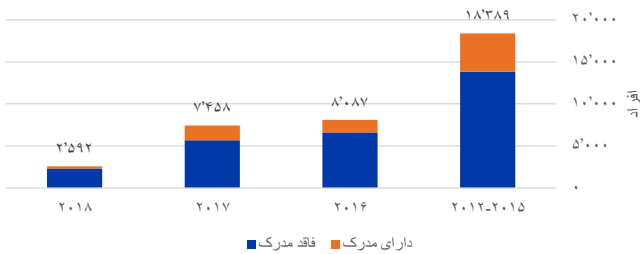
بازگشت کنندگان از اروپا و ترکیه | روند سالانه | نیمروز



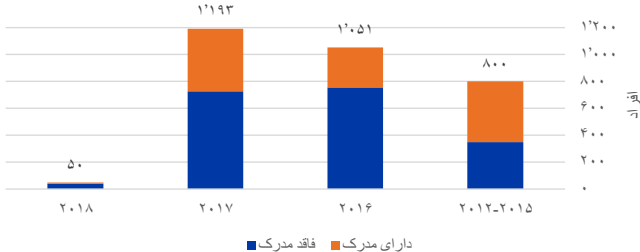
بازگشت کنندگان خارج از کشور، به اساس ولسوالی | نیمروز



بازگشت کنندگان از ایران | روند سالانه | نیمروز

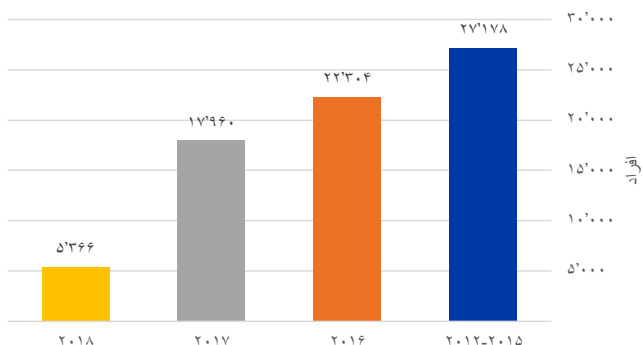


بازگشت کنندگان از پاکستان | روند سالانه | نیمروز

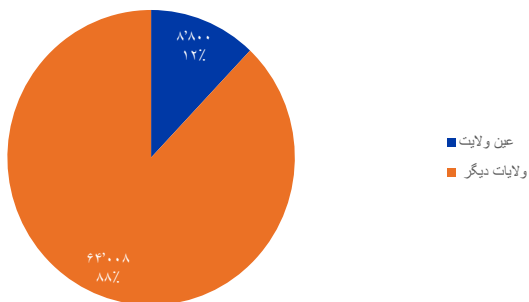


## بیجاشده گان داخلی که جابجا شده اند

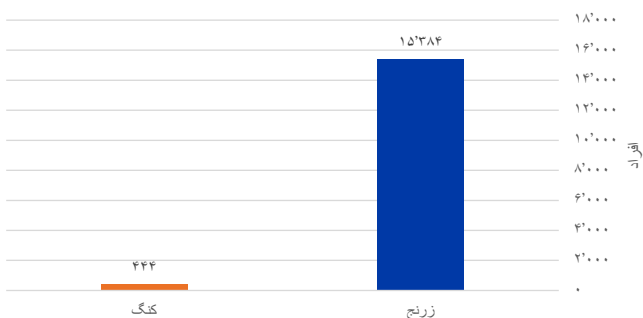
بیجاشدگان داخلی که جابجا شده اند | روند سالانه | نیمروز



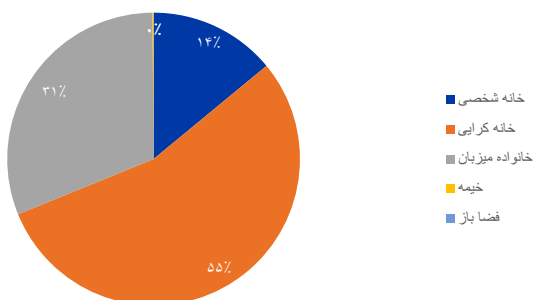
بیجاشدگان داخلی به اساس ولایت اصلی | نیمروز



بیجاشدگان داخلی ساحات غیر رسمی به اساس ولسوالی | نیمروز



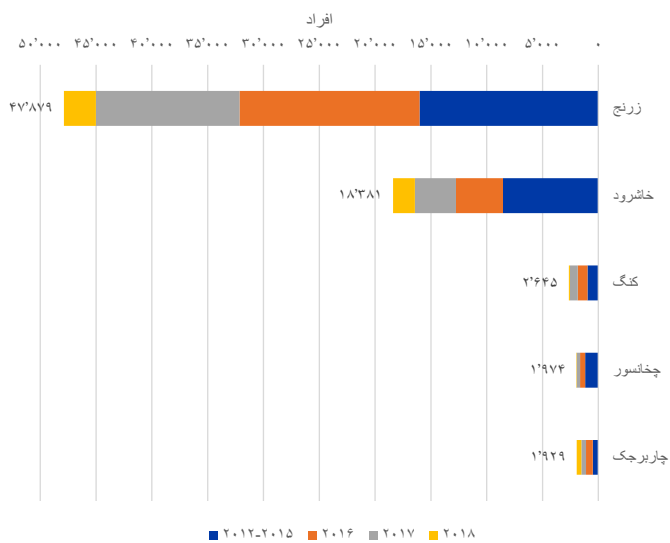
بیجاشدگان داخلی که جابجا شده اند | سرپناه | نیمروز



بیجاشده گان داخلی که جابجا شده اند افغانانی هستند که از محلات اصلی شان در نتیجه نا امنی و یا به منظور در امان بودن از اثرات درگیری های مسلحانه، خشونت، نقض حقوق بشر، نگرانی های مصنوعی و حوادث طبیعی یا حوادث ساخته دست بشر رفته اند و در محلات دیگر جابجا شده اند.

- ۹۰٪** بیجاشدگی ناشی از جنگ
- ۷۲,۸۰۸** بیجاشده گان داخلی که فعلاً در جوامع میزبان زیست دارند
- ۱۰٪** بیجاشدگی ناشی از حوادث طبیعی
- ۴۷,۸۷۹** بیجاشدگان داخلی را ولسوالی زرنج، که بیشترین تعداد بیجاشدگان داخلی را دارد
- ۱۵,۸۲۸** بیجاشدگان مقیم در ساحات غیر رسمی (۲۲٪)
- ۱۳٪** بیجاشدگان داخلی در داخل ولایت اصلی خود بیجا شده اند

بیجاشدگان داخلی که جابجا شده اند، به اساس ولسوالی | نیمروز

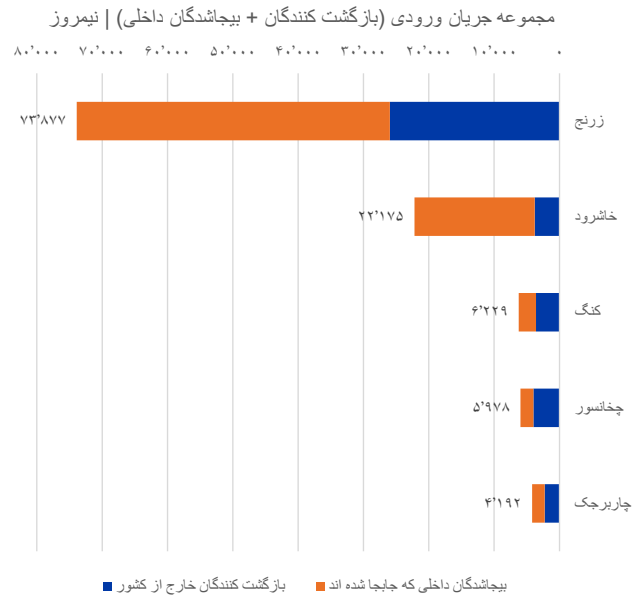


مجموعه ورودی (بازگشت کنندگان + بیجاشدگان که جابجا شده اند) ◀▶

بطور کلی ولایت نیمروز از مجموعه جریان ورودی ۱۱۲,۴۵۱ بازگشت کنندگان و بیجاشدگان داخلی میزبانی میکند که ۳۵٪ (۳۹,۶۴۳) آن بازگشت کنندگان و ۶۵٪ (۷۲,۸۰۸) آن بیجاشدگان داخلی هستند. جدول ذیل ۲۰ قریه واقع در ولایت نیمروز را نشان میدهد که از بیشترین تعداد جریان ورودی متأثر میباشد. این ۲۰ قریه (۷٪ از ۲۸۷ قریه ارزیابی شده در ولایت نیمروز) از ۴۵٪ بازگشت کنندگان و بیجاشدگان داخلی این ولایت میزبانی میکنند. این قریجات به نحوی آسیب پذیر و حساس در مقابل بی ثباتی اجتماعی ناشی از ورود وسیع بازگشت کنندگان و بیجاشدگان داخلی میباشد که دسترسی را به خدمات اساسی و فرصت های کاری محدود میسازد. از جمله ۲۰ قریه آسیب پذیر ۱۶ قریه آن در ولسوالی زرنج موقعیت دارند و دارای ۸۰٪ (۳۹,۹۴۹) بازگشت کنندگان و بیجاشدگان داخلی هستند.

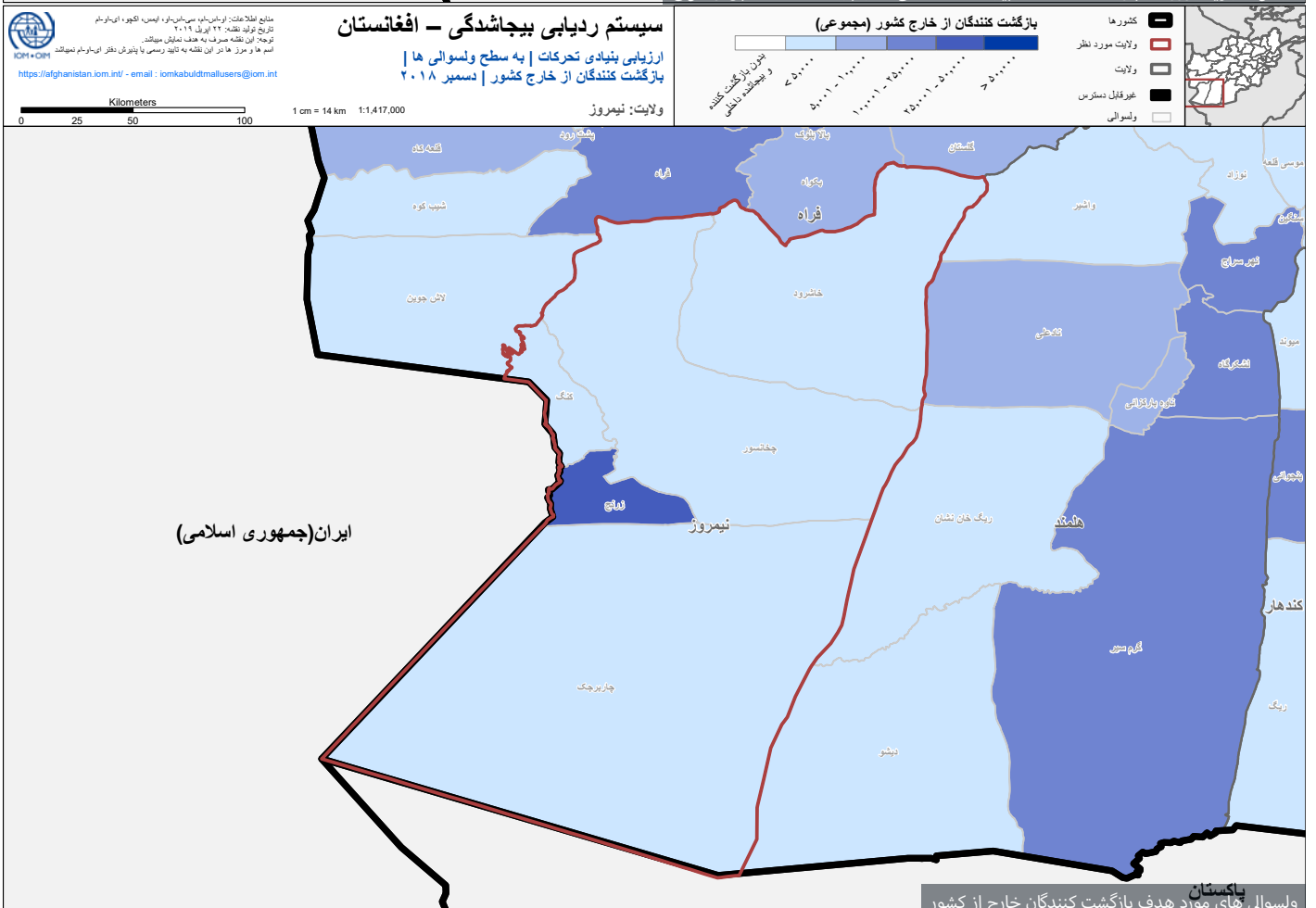
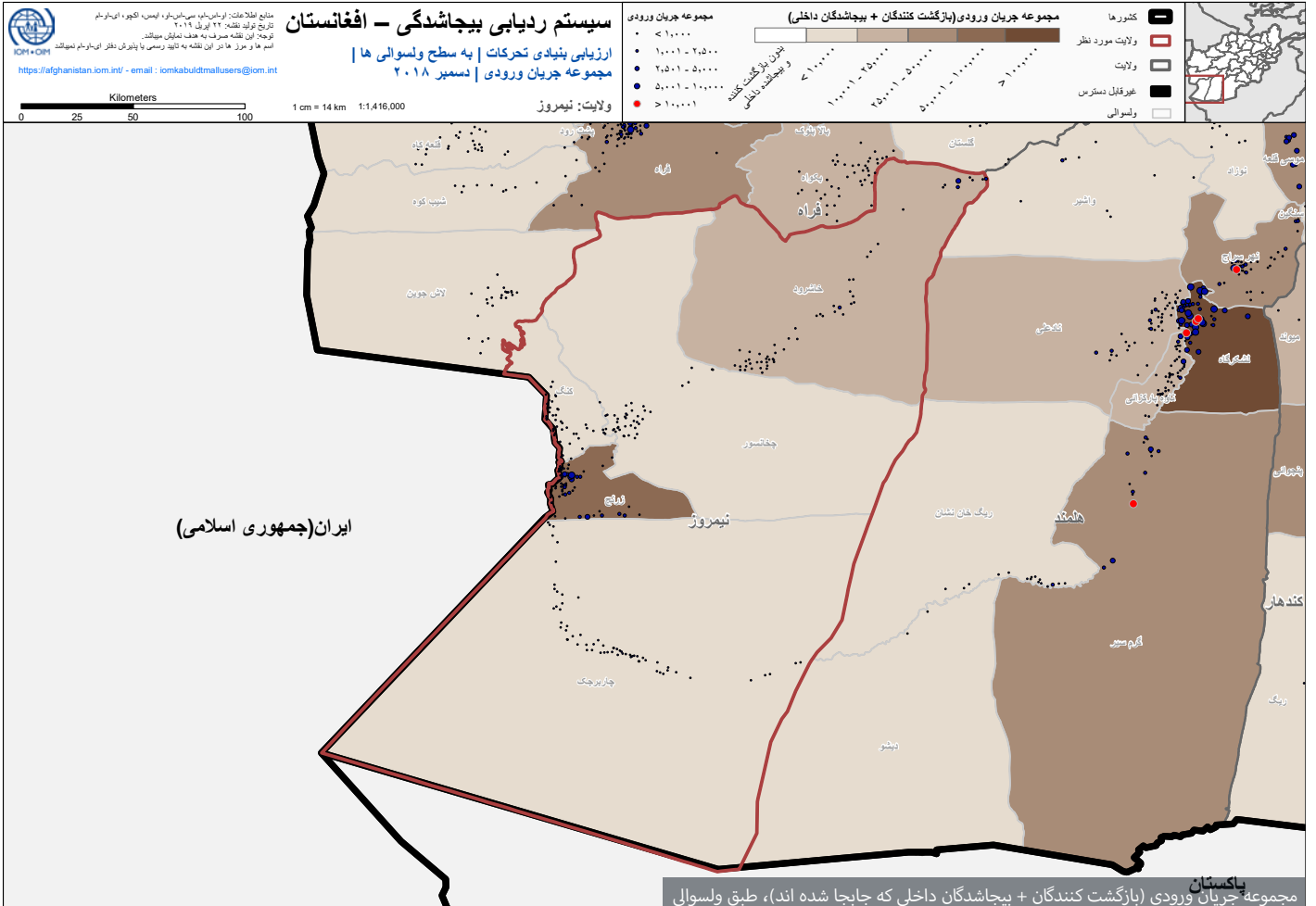
۲۰ قریه که بیشترین تعداد بازگشت کنندگان و بیجاشدگان داخلی را دارند

ردیف	قریه	ولسوالی	افراد
۱	نورانی	زرنج	۸,۱۷۵
۲	سپین کلی	خا شروود	۴,۳۰۰
۳	حیدر آباد	زرنج	۴,۱۴۰
۴	حاجی غفور نروی	زرنج	۳,۳۰۵
۵	حاجی مومن	زرنج	۲,۹۷۴
۶	سلطان ویس	زرنج	۲,۵۵۱
۷	دو راهی	خا شروود	۲,۴۶۹
۸	گلستان	زرنج	۲,۳۰۴
۹	شگی	خا شروود	۱,۹۸۷
۱۰	خواجه سلطان محمد	زرنج	۱,۹۰۶
۱۱	سستان	زرنج	۱,۸۸۷
۱۲	حاجی ملا باز محمد	زرنج	۱,۷۹۷
۱۳	اختر محمد رخشتی	زرنج	۱,۷۹۶
۱۴	نظام الدین	زرنج	۱,۷۴۹
۱۵	معصوم آباد	زرنج	۱,۶۹۸
۱۶	کلنک	زرنج	۱,۵۶۴
۱۷	حاجی کامران	زرنج	۱,۵۵۲
۱۸	حاجی امان الله عبیدی	زرنج	۱,۵۰۶
۱۹	گبرو	خا شروود	۱,۴۴۵
۲۰	حاجی حبیب الله ازبک زی	زرنج	۱,۳۱۵
مجموعه			۵۰,۱۵۰



مجموع ورودی (بازگشت کننده + بیجاشده داخلی) خلاصه در سطح ولسوالی

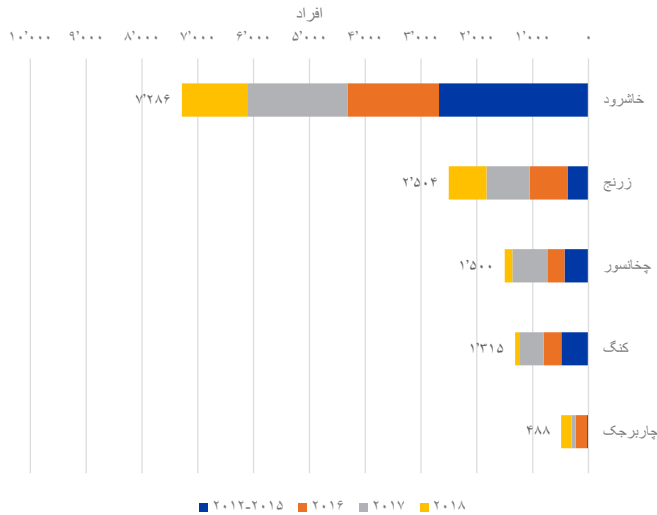
ولسوالی	بازگشت کنندگان	بیجاشدگان داخلی که جابجا شده اند	مجموع جریان ورودی
زرنج	۲۵,۹۹۸	۴۷,۸۷۹	۷۳,۸۷۷
خا شروود	۳,۷۹۴	۱۸,۳۸۱	۲۲,۱۷۵
کنگ	۳,۵۸۴	۲,۶۴۵	۶,۲۲۹
چخانسور	۴,۰۰۴	۱,۹۷۴	۵,۹۷۸
چاربرجک	۲,۲۶۳	۱,۹۲۹	۴,۱۹۲
مجموعه عمومی	۳۹,۶۴۳	۷۲,۸۰۸	۱۱۲,۴۵۱





## بیجاشدگان داخلی که محل اصلی خود را ترک نموده اند

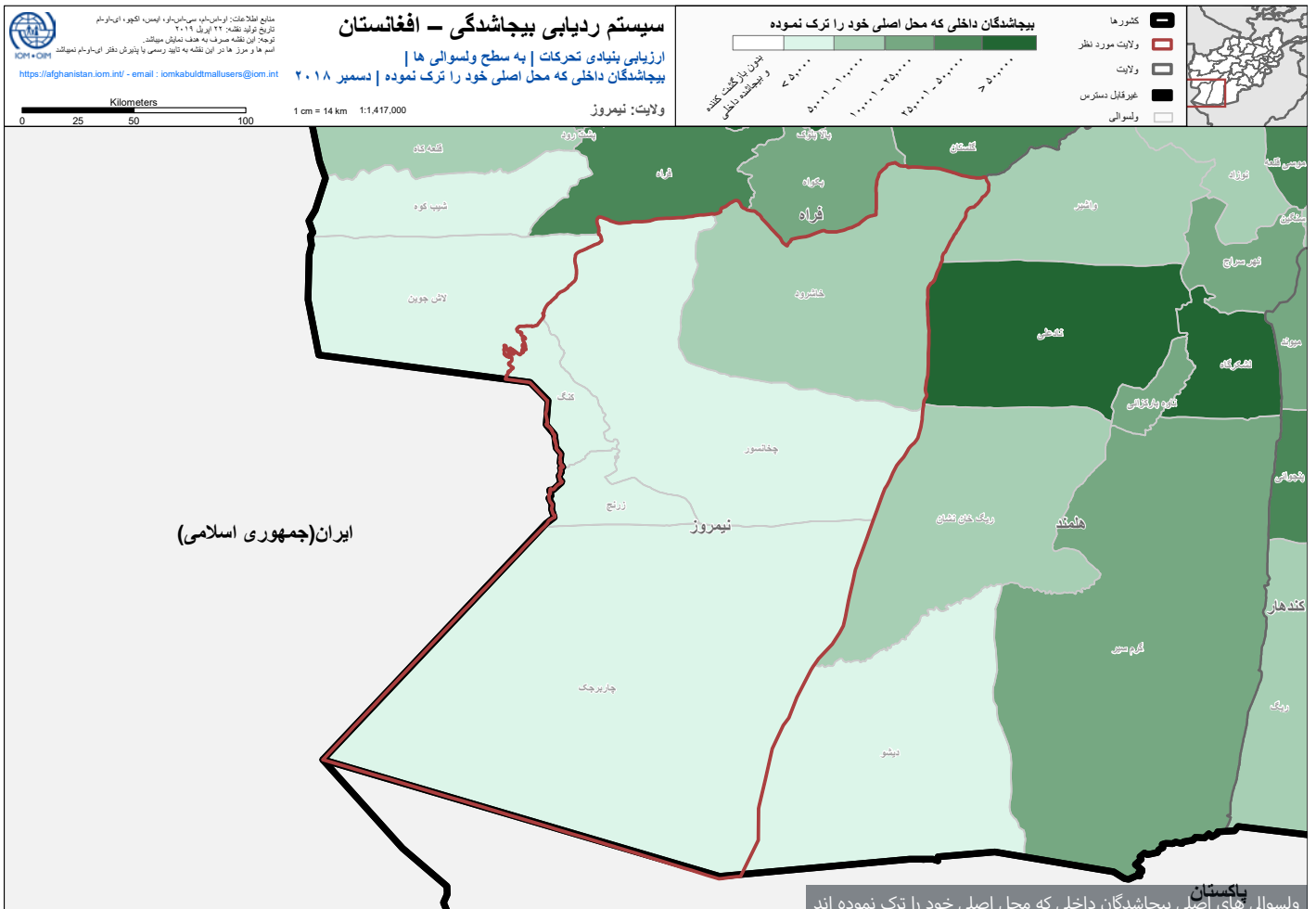
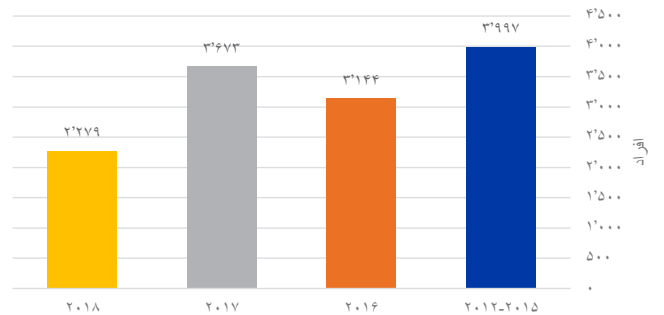
بیجاشدگان داخلی که محل اصلی خود را ترک نموده، به اساس ولسوالی | نیمروز



بیجاشدگان داخلی که محل اصلی خود را ترک نموده افغانانی هستند که از یک محل و یا ساحه ارزیابی شده که قبلاً آنجا زندگی میکردند به محل دیگری در داخل افغانستان مسکن گزین شدند تا از اثرات درگیری های مسلحانه، خشونت های همه شمول، نقض حقوق بشر، نگرانی های مصئونیت و حوادث طبیعی یا حوادث ساخته دست بشر در امان باشند.



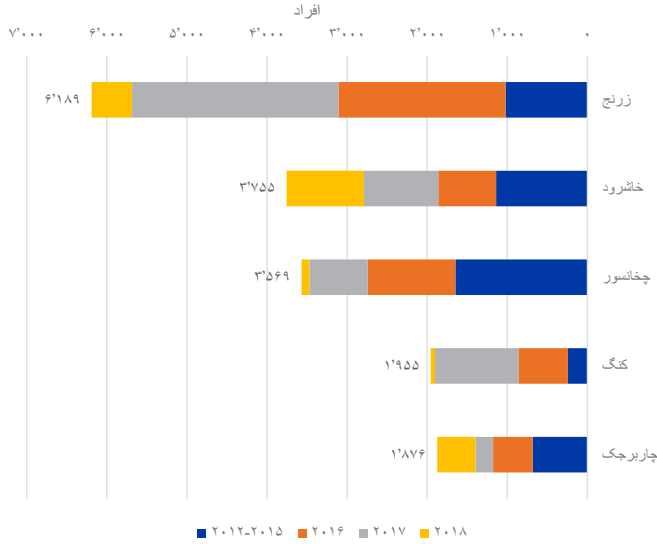
بیجاشدگان داخلی که محل اصلی خود را ترک نموده | روند سالانه | نیمروز





## بیجاشدگان داخلی که بازگشت نموده اند

بیجاشدگان داخلی که بازگشت نموده اند، به اساس ولسوالی | نیمروز



این بازگشت کنندگان افغانانی هستند که به محل سکونت اصلی شان در یک محل و یا ساحه ارزیابی شده بازگشت نموده اند. این اشخاص قبلاً محل متذکره را ترک نموده بودند تا از اثرات درگیری های مسلحانه، خشونت های همه شمول، نقض حقوق بشر، نگرانی های مصئونیت و حوادث طبیعی یا حوادث ساخته دست بشر در امان باشند.

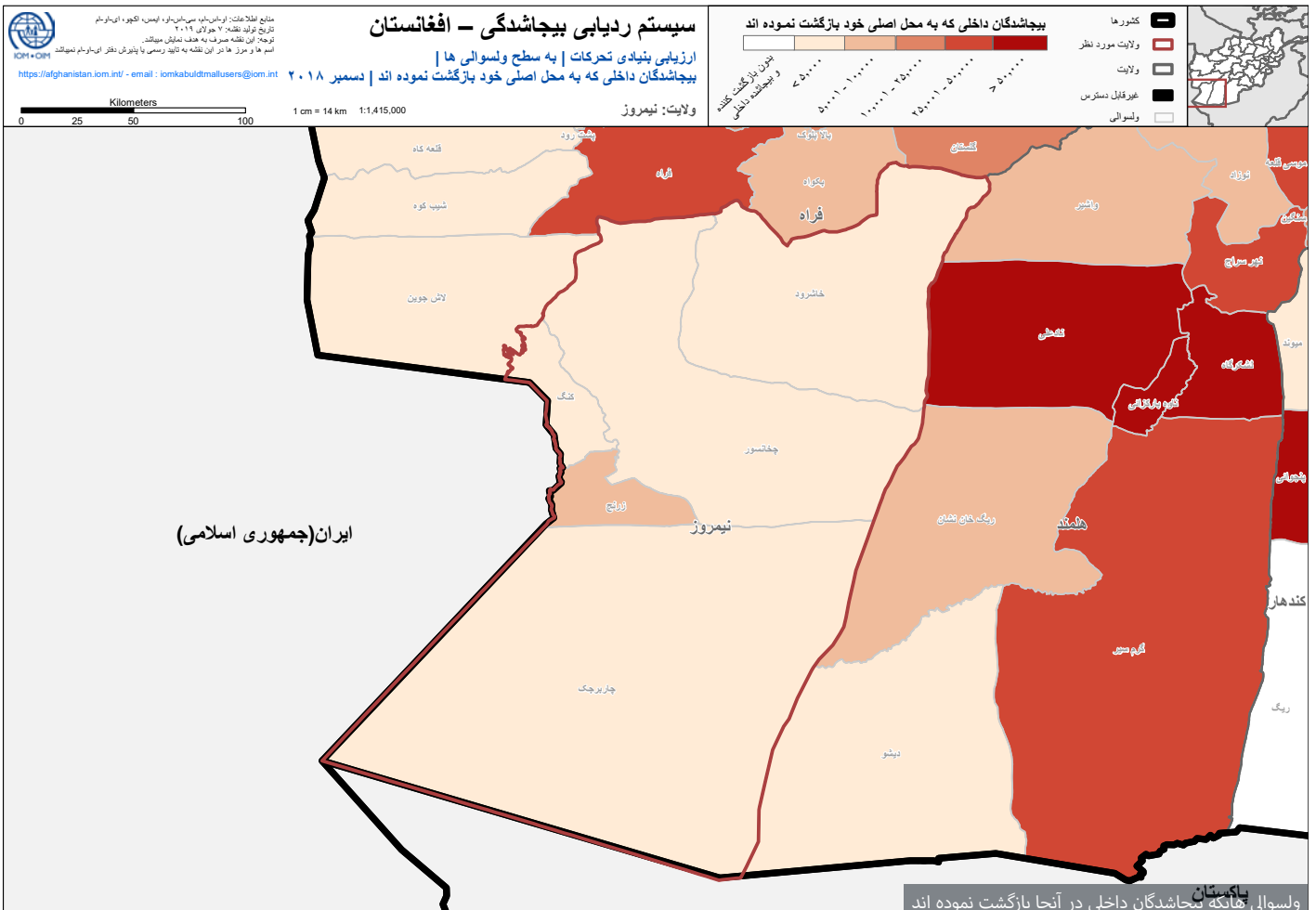
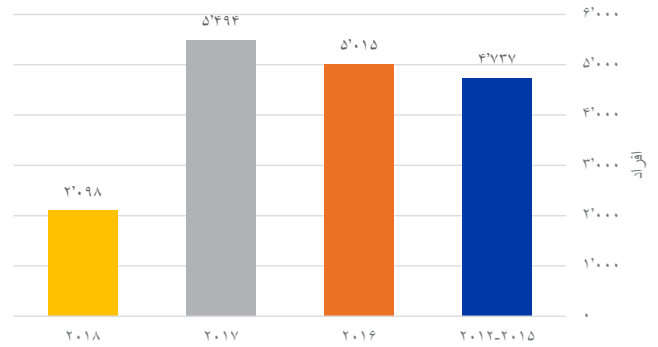
**۷۸٪** از سایر محلات در داخل ولایت بازگشت نموده اند

**۱۷,۳۴۴** بیجاشدگان داخلی که بازگشت نموده اند

**۳ از ۵** بیجاشده داخلی قبلی صرف به ۲ ولسوالی بازگشت نموده اند: زرنج، و خاشرود (۵۷٪)

**۳ از ۱۱** بیجاشده داخلی به ولسوالی زرنج بازگشت نموده اند

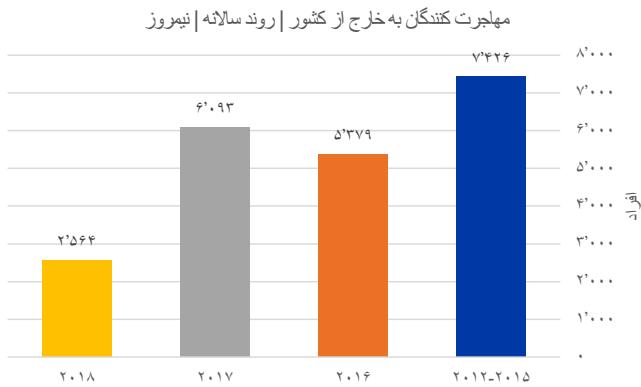
بیجاشدگان داخلی که بازگشت نموده اند | روند سالانه | نیمروز



## مهاجرت کنندگان به خارج از کشور



مهاجرت کنندگان به خارج از کشور افغانستانی هستند که از یک محل ارزیابی شده خوا به هر عامل، دلیل و یا مدتی باشد به خارج از کشور نقل مکان و یا مهاجرت نموده اند. این کتگوری شامل پناهندگان، افراد بیجاشده، و مهاجرین که افغانستان را بخاطر عوامل اقتصادی ترک نموده اند میشود.



۲۸  
به ممالک اروپایی رفته اند  
(۰.۱٪)



۲۱,۴۶۲  
به خارج از کشور رفته اند



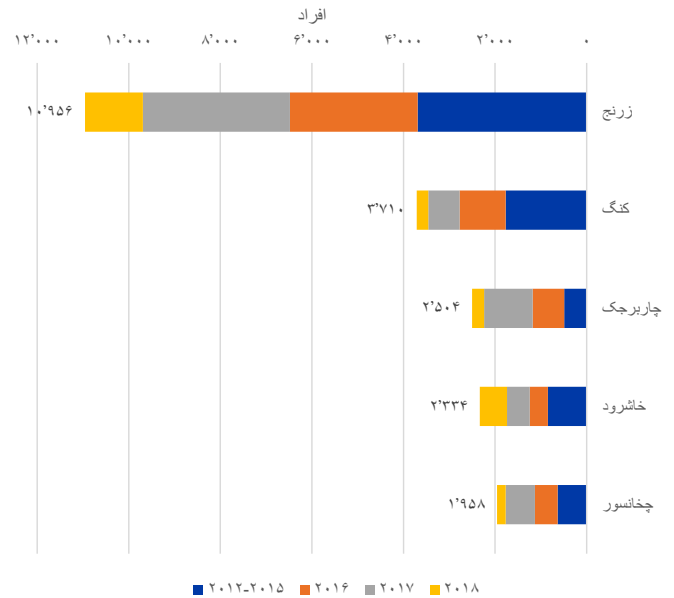
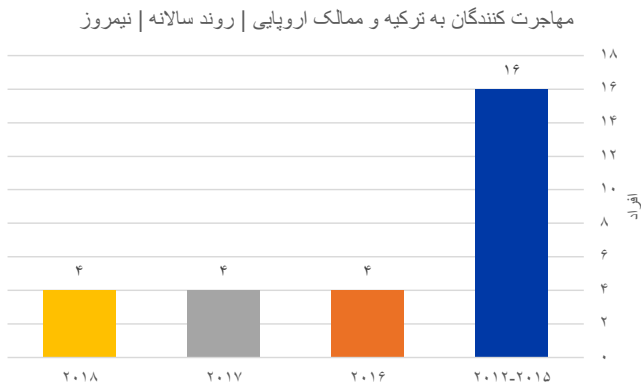
۱,۲۷۳  
به پاکستان رفته اند (۶٪)



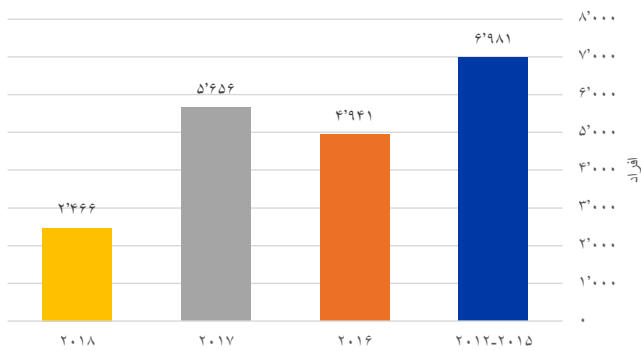
۲۰,۰۴۴  
به ایران رفته اند (۹۳٪)



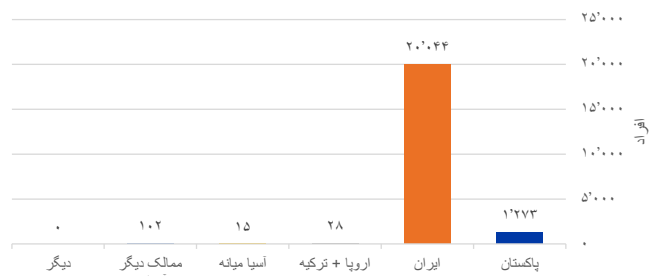
مهاجرت کنندگان به خارج از کشور، به اساس ولسوالی | نیمروز



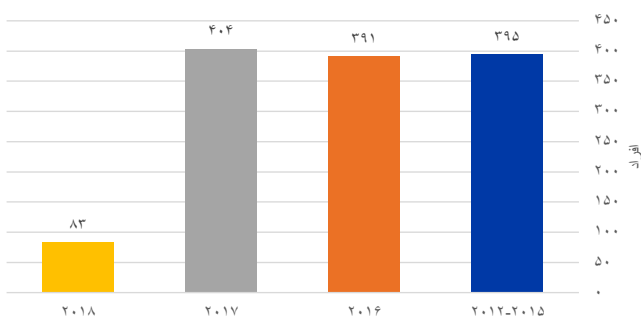
مهاجرت کنندگان به ایران | روند سالانه | نیمروز



مهاجرت کنندگان به ممالک خارجی، به اساس مملکت/منطقه مورد هدف | نیمروز



مهاجرت کنندگان به پاکستان | روند سالانه | نیمروز



## داستان یکی از بیجاشدگان

### نیازمندی مادر بیوه ای صاحب دو طفل

مریم مادر دو فرزند است که یکی آن پسر و دیگر دختر است. او از ولایت نیمروز است و در سال ۲۰۱۰ با اطفال و همسرش در تلاش زندگی بهتری به ایران نقل مکان نموده بود. دو سال بعد متأسفانه همسرش در یک حادثه ترافیکی جان باخت.

زمانیکه او همسر خود را از دست داد زندگی او در ایران بسیار دشوار شد. او سپس تصمیم گرفت تا دوباره به وطن بازگردد. او وسایل خانه و داشته های خود را فروخت تا پول سفر را داشته باشد.

او و خانواده اش از جمله ۴،۰۰۴ بازگشت کنندگان به ولسوالی چخانسور، ولایت نیمروز میباشند. زمانیکه او به قریه اش علی آباد رسید او از برادران اش کمک دریافت میکرد. هرچند به مرور زمان مشکلات اقتصادی برادران اش برایشان اجازه نداد تا بتوانند با مریم کمک کنند.

او مجبور شد تا به همسایگان اش رجوع کند که آنها پول نیازمندی های ابتدایی او را برایش میداد. هرچند امسال در اثر کمبود آب و فارمداری مردم قریه خود را از لحاظ مالی حمایت کرده نمیتواند چه باشد که با مریم کمک کنند. حال، او در فقر بسیار شدید به سر میبرد و خواستار کمک از دولت و مؤسسات غیر دولتی است تا برای زنده ماندن او و فرزندانش کمک نماید.

\* قابل یادآوری است که در این داستان اسم شخص تبدیل شده و از ذکر موقعیت قریه اجتناب گردیده تا هویت شخص مصاحبه شونده محفوظ باشد.



مریم بدون داشتن کدام منبع درآمد مانند اکثریت از بیجاشدگان داخلی و بازگشت کنندگان بی صبرانه در انتظار کمک ها است تا اولاد های خود را حمایت کرده بتواند.

## نیازمندی های سکتوری

### پنج ولسوالی که در اولویت قرار دارند

اولویت بندی مبتنی بر شواهد برای ارائه کمک های هدفمند و خدمات اساسی ضروری است، دی تی ام لست از مناطق را که در اولویت قرار دارند و بیشتر نیازمند کمک هستند را بر اساس شاخص های مختلف هر بخش در سطح ولایات، ولسوالی ها و قریجات در اختیار همکاران ملی و بین المللی قرار میدهد.

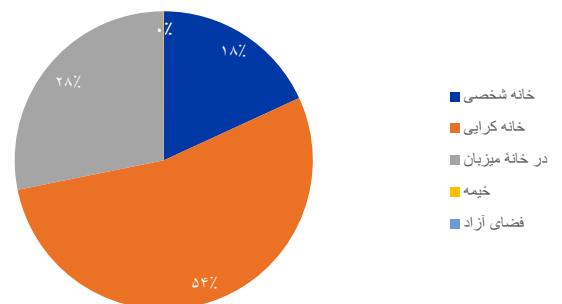
(نوت: تعداد از افراد که در زیر گزارش شده اند بر اساس مجموع جریان ورودی بازگشت کنندگان و بیجاشدگان داخلی است)

پنج نخستین ولسوالی نیازمند به سرپناه (بازگشت کنندگان و بیجاشدگان که در خیمه ها و یا فضای باز زندگی میکنند)			پنج نخستین ولسوالی با بیشترین تعداد بازگشت کنندگان و بیجاشدگان داخلی (بازگشت کنندگان + بیجاشدگان داخلی)		
ردیف	ولسوالی	افراد	ردیف	ولسوالی	افراد
۱	خا شروود	۷۵	۱	زرنج	۷۳,۸۷۷
۲	چاربرجک	۱۴	۲	خا شروود	۲۲,۱۷۵
۳	زرنج	۹	۳	کنگ	۶,۲۲۹
۴	موجود نیست	موجود نیست	۴	چخانسور	۵,۹۷۸
۵	موجود نیست	موجود نیست	۵	چاربرجک	۴,۱۹۲
مجموعه کلی		۹۷	مجموعه کلی		۱۱۲,۴۵۱

پنج نخستین ولسوالی نیازمند به کلینیک (نزدیکترین کلینیک < ۵ کیلومتر فاصله دارد)			پنج نخستین ولسوالی نیازمند به آب آشامیدنی (آب آشامیدنی < ۳ کیلومتر فاصله دارد)		
ردیف	ولسوالی	افراد	ردیف	ولسوالی	افراد
۱	خا شروود	۱۱,۸۷۲	۱	زرنج	۴۰,۲۳۹
۲	زرنج	۱۱,۷۷۶	۲	چخانسور	۱,۹۳۱
۳	چخانسور	۵,۰۴۱	۳	کنگ	۹۳۸
۴	چاربرجک	۳,۳۹۲	۴	موجود نیست	موجود نیست
۵	کنگ	۱,۶۹۱	۵	موجود نیست	موجود نیست
مجموعه کلی		۲۳,۷۷۲	مجموعه کلی		۴۳,۱۰۸

پنج نخستین ولسوالی نیازمند به بازار (نزدیکترین بازار < ۱۰ کیلومتر فاصله دارد)			پنج نخستین ولسوالی نیازمند به مکتب (نزدیکترین مکتب < ۳ کیلومتر فاصله دارد)		
ردیف	ولسوالی	افراد	ردیف	ولسوالی	افراد
۱	زرنج	۱۱,۸۹۳	۱	زرنج	۱۸,۲۲۶
۲	خا شروود	۷,۷۴۳	۲	خا شروود	۴,۴۵۵
۳	کنگ	۶,۰۷۹	۳	چخانسور	۲,۵۲۵
۴	چاربرجک	۳,۳۸۶	۴	چاربرجک	۱,۹۶۷
۵	چخانسور	۳,۰۸۴	۵	کنگ	۱,۰۹۴
مجموعه کلی		۳۲,۱۸۵	مجموعه کلی		۲۸,۲۷۷

مجموعه جریان ورودی (بیجاشدگان داخلی + بازگشت کنندگان) | سرپناه | نیمروز




International Organization for Migration  
Route des Morillons 17  
P.O. box 17  
Geneva 19 1211  
Switzerland

سازمان بین المللی مهاجرت (IOM)  
خانه #۲۷  
سرک ۴  
چهار راهی انصاری  
شهر نو  
کابل، افغانستان

اطلاعات که در این گزارش استفاده گردیده با تلاش های مشترک دفتر IOM در افغانستان و تیم حمایتی جهانی DTM جمع آوری گردیده. مطالب و توضحات ارائه شده در طول کار، نماینگر هیچ نظری از جانب سازمان بین المللی مهاجرت (IOM) در مورد وضعیت قانونی و همچنان قلمرو، شهر، منطقه و یا مقامات یا مرزهای کدام کشور نمیباشد.

سازمان بین المللی مهاجرت (© IOM ۲۰۱۸)


برای معلومات بیشتر، بشمول نقشه های قابل دانلود، مجموعه اطلاعات یا دیتا و همچنان نقشه متحرک و صفحات مرور مختصر (داشبورد ها)، لطف نموده به صفحه انترنی DTM-افغانستان مراجعه نمایید.

[www.displacement.iom.int/afghanistan](http://www.displacement.iom.int/afghanistan) 


#### با ما در تماس شوید

برای معلومات بیشتر لطف نموده با تیم DTM در تماس شوید:

DTMAfghanistan@iom.int 

facebook.com/iomafghanistan 

twitter.com/iomafghanistan 

instagram.com/iomafghanistan 

حمایت کنندگان مالی دی تی ام در افغانستان



در  
همآهنگی  
با



Co-funded by the  
European Union



Canada 



[www.displacement.iom.int/afghanistan](http://www.displacement.iom.int/afghanistan) 

DTMAfghanistan@iom.int 

برای معلومات بیشتر: