



# ارزیابی بنیادی تحركات

لوگر  
نتیجه مختصر  
دوره ۷ اکتوبر - دسمبر ۲۰۱۸

ولسوالی خوشی از ورود بیشتر بیجاشدگان داخلی و بازگشت کنندگان متأثر گردیده است؛ بسیاری از خانواده های بیجاشدگان داخلی مانند این خانواده بیجاشده داخلی که در قریه قلعه در خیمه زندگی میکنند. © IOM ۲۰۱۸

## نکات برجسته

ولایت لوگر بنابر محدودیت های بودجوی و موجودیت تعداد کمتر از بیجاشدگان داخلی و بازگشت کنندگان در سال ۲۰۱۸ ارزیابی نگردیده بود. بنأ هیچ اطلاعات از سال ۲۰۱۸ برای گزارش دادن وجود ندارد. از اینرو تمام چارت ها در این گزارش اطلاعات سال ۲۰۱۸ را صفر نشان میدهد.

۶ ولسوالی ارزیابی گردیده اند

۳۰۷ قریه ارزیابی گردیده اند

۹۰۱

معلومات دهنندگان کلیدی مصاحبه گردیده اند

۱۰۵,۵۰۲

بازگشت کنندگان خارج از کشور [۲۰۱۸-۲۰۱۲]

۴۱,۰۴۲

بیجاشدگان داخلی فعلاً در جوامع میزبان هستند [۲۰۱۸-۲۰۱۲]

۱۲,۴۳۳

بیجاشدگان داخلی قبلی که فعلاً به محل اصلی شان بازگشت نموده [۲۰۱۸-۲۰۱۲]

۴۲,۰۳۷

کسانیکه به خارج از کشور رفته اند [۲۰۱۸-۲۰۱۲]

۶,۰۷۶

کسانیکه به کشورهای اروپایی رفته اند (۱۴٪ مهاجرت کنندگان به خارج از کشور)

۶۸۰

بازگشت کنندگان و بیجاشدگان داخلی که در خیمه و یا فضای باز زندگی میکنند

۱ از ۲

۵۲٪ تمام بیجاشدگان داخلی که جابجا شده اند در ولسوالی پل علم زندگی میکنند

۱ از ۴

نفر در ولایت لوگر یا بیجاشده داخلی است و یا هم بازگشت کننده (۲۷٪)

۱ از ۵

خانواده در ولسوالی خوشی به مکاتب دسترسی ندارد

۶,۵۲۳

نفر در ولسوالی پل علم به خدمات صحتی دسترسی ندارند

۵,۷۶۹

نفر در ولسوالی پل علم به مارکیته ها دسترسی ندارند

## سیستم ردیابی بیجاشدگان (DTM)

سیستم ردیابی بیجاشدگان عبارت است از سیستمی که روند بیجا شدگی و تحركات افراد را ردیابی و نظارت میکند. این سیستم طوری طراحی گردیده که معلومات را به شکل سیستماتیک و منظم جمع آوری و بعد از طی مراحل منتشر مینماید تا درک بهتر از تحرک و نیازمندی های در حال تحول افراد بیجا شده موجود در ساحه و یا در مسیر راه را ارائه نماید. برای معلومات بیشتر در مورد دی تی ام در افغانستان به [www.displacement.iom.int/afghanistan](http://www.displacement.iom.int/afghanistan) مراجعه نمایید.

در افغانستان از ابزار ارزیابی بنیادی تحركات استفاده میکند تا تحركات ردیابی گردیده معلومات در مورد تخمین میزان نفوس، موقعیت و تقسیمات جغرافیایی جمعیت های بیجا شده، بازگشت کننده و مهاجر آماده گردد. علاوه بر این DTM دلایل و زمان بیجا شدگی و محل اصلی بیجاشدگان را بشمول آمار گیری اساسی در مورد جمعیت، سطح آسیب پذیری و نیازمندی های اولیه آنان را نیز ردیابی مینماید. اطلاعات از طریق مصاحبه یا معلومات دهنندگان کلیدی، بحث های گروهی و مشاهدات مستقیم به سطح قریجات جمع آوری میشود.

برنامه دی تی ام، سازمان بین المللی مهاجرت و مؤسسات همکار آنها قادر خواهد ساخت تا منابع را به حد اکثر رسانده و اولویت بندی را انجام دهد تا برنامه های که دربرگیرنده کمک های بشری پایدار، حساس تحرک و هدفمند مبنی بر شواهد باشد ارائه گردیده ادغام مجدد و ثبات و ترقی جامعه تأمین گردد.

## ۵ جمعیت مورد هدف

دی تی ام از طریق ارزیابی بنیادی تحركات، موقعیت، میزان جمعیت و نیازمندی های سکتوری پنج دسته جمعیت مورد هدف را ردیابی میکند.

۱. بازگشت کنندگان خارج از کشور  
افغانان که حداقل به مدت شش ماه در خارج از کشور بودند و حال بازگشت نموده اند
۲. مهاجرت کنندگان به خارج از کشور  
افغانان هستند که خارج از کشور نقل مکان نموده اند.  
بیجاشدگان داخلی طبق دسته ذیل به سه بخش تقسیم شده اند:
۳. بیجاشدگان داخلی که محل اصلی خود را ترک نموده اند  
افغانان که از یک قریه ارزیابی شده به مقصد زندگی کردن در یک منطقه دیگر از افغانستان رفته اند
۴. بیجاشدگان داخلی که جابجا شده اند  
افغانان که از مناطق دیگر بیجا شده و فعلاً در یک قریه ارزیابی شده زندگی میکنند
۵. بیجاشدگان داخلی که بازگشت نموده اند  
افغانان که از یک قریه ارزیابی شده بیجا شده بودند حال به محل اصلی خود بازگشت نموده اند

اطلاعات در مورد میزان جمعیت برای پنج دسته افراد مورد هدف در زمان بیجاشدگی شان با استفاده از چارچوب زمانی ذیل جمع آوری میشود: ۲۰۱۲-۲۰۱۵، ۲۰۱۶، ۲۰۱۷، ۲۰۱۸



ولسوالی	* نفوس اساسی	مجموعه ورودی (بازگشت کنندگان + بیجاشدگان داخلی که جایجا شده اند)		مجموعه بازگشت کنندگان از ممالک خارجی نفوس		بیجاشدگان داخلی که محل اصلی خود را ترک نموده اند		بیجاشدگان داخلی که جایجا شده اند		بیجاشدگان داخلی که بازگشت نموده اند	بیجاشدگان داخلی فیصدی	مهاجرت کنندگان به خارج از کشور	فیصدی نفوس
		فیصدی	نفوس	فیصدی	نفوس	فیصدی	نفوس	فیصدی	نفوس				
پل علم	۱۱۵,۶۲۶	۳۶٪	۶۶,۱۹۷	۲۴٪	۴۴,۴۵۰	۲۳٪	۲۶,۹۴۰	۱۲٪	۲۱,۷۴۷	۲٪	۲,۲۱۷	۶,۱۰۲	۵٪
خوشی	۲۶,۳۰۴	۵۱٪	۲۷,۶۳۹	۴۱٪	۲۲,۲۵۴	۶۴٪	۱۶,۸۲۵	۱۰٪	۵,۳۸۵	۲۱٪	۵,۵۸۶	۲۰,۱۹۹	۷۷٪
محمد آغه	۸۲,۳۷۸	۲۰٪	۲۰,۱۸۳	۱۳٪	۱۳,۶۱۵	۱۶٪	۱۳,۵۶۲	۶٪	۶,۵۶۸	۱٪	۱,۰۶۹	۱,۸۸۸	۲٪
بری برک	۹۵,۷۵۵	۱۳٪	۱۴,۹۳۴	۱۰٪	۱۱,۲۸۱	۱۹٪	۱۸,۰۲۹	۳٪	۳,۶۵۳	۱٪	۴۹۰	۸,۰۳۰	۸٪
چرخ	۴۸,۵۰۲	۲۱٪	۱۳,۲۳۶	۱۵٪	۹,۵۴۷	۲۹٪	۱۴,۱۳۴	۶٪	۳,۶۸۹	۸٪	۴,۰۷۱	۶,۵۸۴	۱۴٪
ازره	۲۲,۱۹۸	۱۶٪	۴,۳۵۵	۱۶٪	۴,۳۵۵	۱۰۳٪	۲۲,۷۹۵	۰٪	۰	۰٪	۰	۲۳۴	۱٪
مجموعه	۴۱۹,۳۷۷	۲۶٪	۱۴۶,۵۴۴	۱۹٪	۱۰۵,۵۰۲	۲۷٪	۱۱۲,۲۸۵	۷٪	۴۱,۰۴۲	۳٪	۱۳,۴۳۳	۴۳,۰۳۷	۱۰٪

\* منبع نفوس اساسی: تخمین اداره ملی احصائیه و معلومات (NSIA) در مورد نفوس در سال ۱۳۹۷ (۲۰۱۹-۲۰۱۸) سیمبولوجی: جمعیت مورد هدف  $\leq ۲۰,۰۰۰$  % نفوس اساسی  $\leq ۲۵$ %  
 \*\* از جمع ۷ ولسوالی در ولایت لوگر فقط ۶ آن قابل دسترس بوده و ارزیابی گردیده اند، بناً مجموعه نفوس ۶ ولسوالی فوق الذکر به مجموعه درج شده در جدول بالا مساوی نمیشود.



در ولایت لوگر نیازمندی به سرپناه بسیار زیاد دیده میشود و ۶۸۰ بیجاشدگان داخلی و بازگشت کنندگان در خیمه و یا فضا باز زندگی میکنند، مانند این خانواده که در ولسوالی پل علم در یک خیمه زندگی میکند و به خدمات اساسی همچون مراکز صحتی، مارکیت ها و سایر سهولت ها دسترسی ندارند. © IOM ۲۰۱۸

## روش

هدف عمومی ارزیابی بنیادی تحرکات، سیستم ردیابی بیجاشدگان (DTM) در افغانستان، ردیابی تحرکات و بیجاشدگی میباشد تا از آن طریق بتواند میزان نفوس، موقعیت و تقسیمات جغرافیایی جمعیت های بیجاشده، بازگشت کننده، مهاجر، پناهنده، گروه های قبیله وی مرزی، کوچی ها و کارگران بین المللی را تخمین نماید. علاوه براین، DTM معلومات دیگر را نیز در مورد تحرکات جمع آوری میکند که شامل دلایل بیجاشدگی و بازگشت، مکانهای اصلی و مقصد، زمان بیجاشدگی و بازگشت، بیجاشدگی دوباره، آمار گیری جمعیت، سطح آسیب پذیری و نیازمندی های اولیه میباشد.

DTM عمدتاً از باشندگان هر محل برای انجام دادن ارزیابی در همان محل استفاده میکند. این اشخاص معلومات را به سطح قریجات از طریق مصاحبه های گروهی و معلومات دهندگان کلیدی جمع آوری میکنند. مصاحبه کنندگان همچنان از طریق مشاهدات مستقیم معلومات کیفی را در مورد شرایط زندگی، خدمات اساسی، امنیت و وضعیت اقتصادی-اجتماعی جمع آوری میکنند.

با توجه به خطرات امنیتی، مصاحبه کنندگان نمی توانند تلفون های هوشمند یا تابلیت ها را در ساحه حمل کنند؛ بنابراین، آنها روزانه از یک فورم کاغذی که از قبل با اطلاعات جمع آوری شده در دور قبلی پر شده استفاده مینمایند تا اطلاعات موجوده تایید گردیده و کار ارزیابی سریع تر گردد. فورم های تکمیل شده بشکل هفته وار به دفتر ولایتی DTM ارایه می شود و بعد توسط سرتیم و ثبت کننده اطلاعات مشاهده و تایید میگردد. پس از تأیید، اطلاعات به صورت الکترونیکی از طریق تلفون با استفاده از فورم های KoBo وارد سیستم شده و به طور مستقیم در سرور SQL مرکزی DTM در کابل قرار می گیرند، که از طریق سیستم های خودکار و انتخابی بطور سیستماتیک اصلاح و تایید می شود. این فرآیند بررسی دقیق باعث میشود که اطلاعات DTM از بالاترین کیفیت، دقت و صحت برخوردار باشد.

زمانیکه DTM برای اولین بار یک ولایت را ارزیابی میکند مصاحبه کنندگان اطلاعات را در دو مرحله ارزیابی دو لایه ای جمع آوری میکند:

۱. ارزیابی به سطح ولسوالی (B1): هدف این ارزیابی تشخیص قریجات با بیشترین تعداد جریان ورودی و خروجی افغانها بوده و ارقام تخمینی هر یک از کتگوری های جمعیت مورد هدف را ارایه میکند.

۲. ارزیابی به سطح قریجات (B2): این ارزیابی بر اساس یافته های ارزیابی B1 معلومات را در مورد جریان ورودی و خروجی کتگوری جمعیت های مورد هدف در هر یک از قریجات که توسط ارزیابی B1 مشخص گردیده جمع آوری مینماید. قریجات دیگر نیز طبق راجع سازی معلومات دهندگان کلیدی شناسایی و ارزیابی میشوند.

چون حال تمام ۳۴ ولایات توسط DTM ارزیابی گردیده، صرف ارزیابی های به سطح قریجات در آینده صورت خواهد گرفت. DTM هدف دایر نمودن ارزیابی بنیادی تحرکات را سال دو بار به سطح کشور دارد که وابسته به ادامه دریافت بودجه از تمویل کنندگان است.

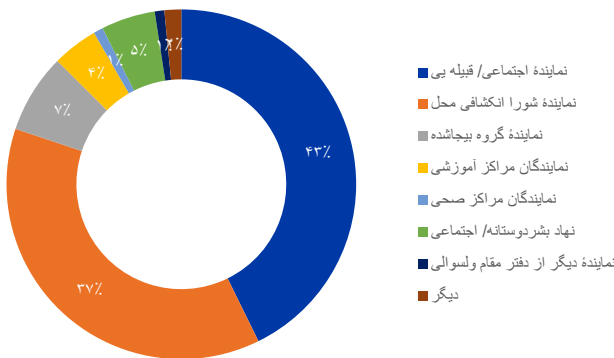
## معلومات دهندگان کلیدی

کارمندان ساحوی DTM اطلاعات را در سطح قریجات عمدتاً از طریق بحث های گروهی همراه با معلومات دهنده گان کلیدی جمعآوری میکنند. هنگام ارزیابی جوامع، کارمندان ساحوی شرایط زندگی و دسترسی به خدمات چندین سکتوری را نیز ارزیابی مینمایند. در بعضی موارد که کارمندان ساحوی DTM بنابر نگرانی های امنیتی، اختلافات یا خطرات ناشی از حملات گروه های مخالف دولت نمیتوانند به ساحه دسترسی داشته باشند جلسات و بحث های گروهی را در خارج از قریجات و در ساحات امن دایر مینمایند و یا ارزیابی را توسط مایل انجام میدهند.

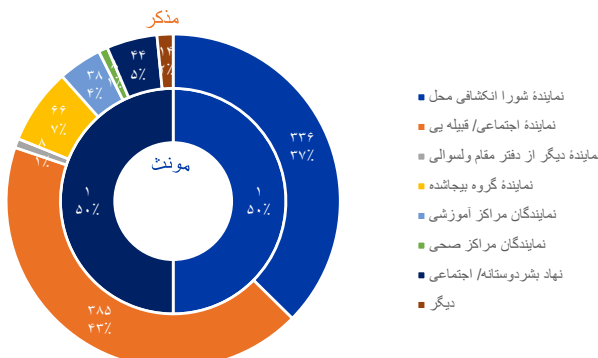
برنامه DTM با استخدام فعالانه کارمندان زن، هر چند کار چالش برانگیز بود، توانست گام مهمی را برای بهبود شمولیت جندر در مصاحبه های گروهی بردارد، اگرچه هنوز هم نیاز به بهبود وجود دارد. هرچند در ولایت لوگر زنان فقط ۰.۲٪ از معلومات دهندگان کلیدی را تشکیل میدهند.



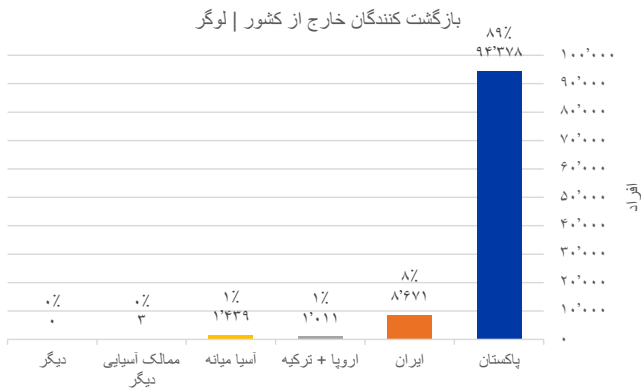
معلومات دهندگان کلیدی به اساس نوعیت | لوگر



معلومات دهندگان کلیدی به اساس نوعیت و جنسیت | لوگر

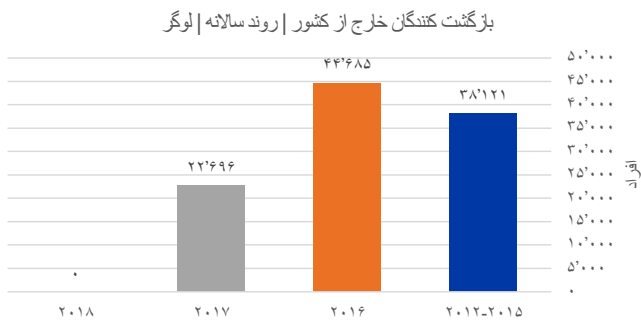


## بازگشت کنندگان خارج از کشور

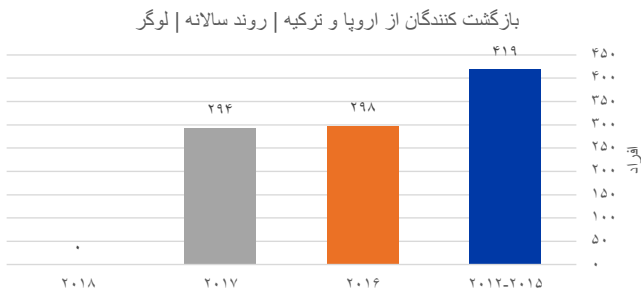


بازگشت کنندگان افغانانی هستند که بعد از گذراندن حد اقل شش ماه در خارج از کشور به افغانستان برگشته و در محلات ارزیابی شده جابجا شده اند. این افراد عبارت اند از بازگشت کنندگان دارای مدرک (افغانانی که منحصراً مهاجر در کشور میزبان ثبت شده و بعداً بنابر درخواست بازگشت داوطلبانه به کمیشنری عالی ملل متحد در امور مهاجرین (UNHCR) و مقامات حکومتی مربوط به کشور بازگشته اند) و بازگشت کنندگان فاقد مدرک (افغانانی که یا بشکل داوطلبانه از کشور میزبان بازگشت نموده و یا هم اخراج گردیده، بدون در نظر داشت اینکه با UNHCR و مقامات حکومتی مربوط ثبت بوده و یا خیر).

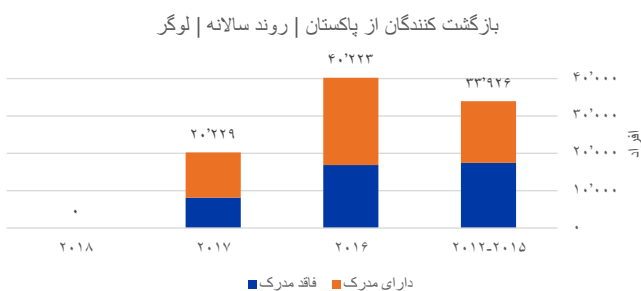
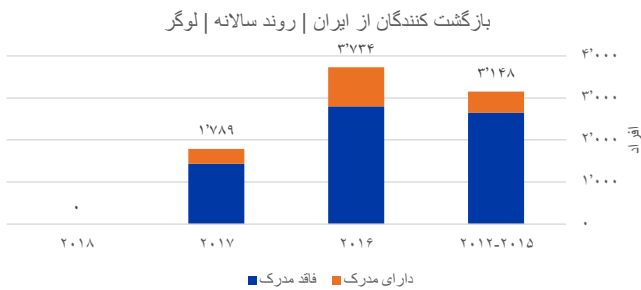
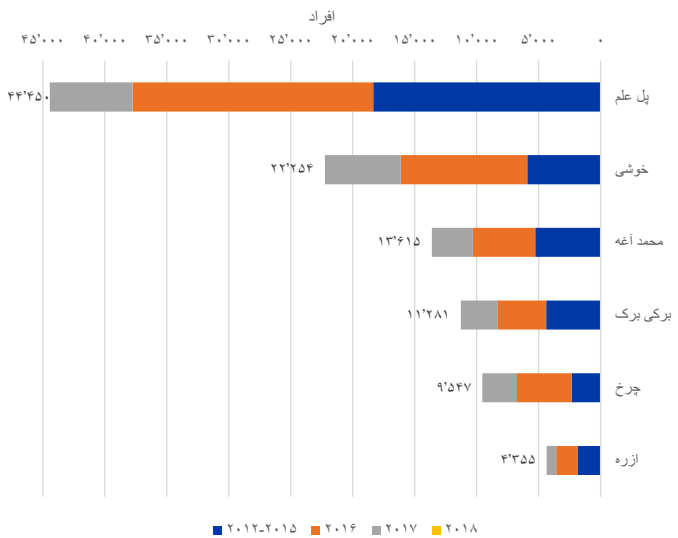
تعداد بازگشت کنندگان خارج از کشور به ولایت لوگر به سال ۲۰۱۶ به مقایسه سالهای ۲۰۱۲ الی ۲۰۱۵ ۱۷٪ افزایش نموده و در سال ۲۰۱۷ به مقایسه سال ۲۰۱۶ ۴۹٪ کاهش را نشان میدهد. ولایت لوگر در سال ۲۰۱۸ ارزیابی نگردیده بود بناً هیچ اطلاعات در مورد بازگشت کنندگان از سال ۲۰۱۸ برای گزارشدهی وجود ندارد (تمام ارقام مربوط به سال ۲۰۱۸ در چارت ها صفر نشان داده شده اند).



- ۹۴,۳۷۸** بازگشت کنندگان از پاکستان (۸۹٪)
- ۱۰۵,۵۰۲** مجموع بازگشت کنندگان خارج از کشور
- ۸,۶۷۱** بازگشت کنندگان از ایران (۸٪)
- ۴۹,۴۱۷** بازگشت کننده گان فاقد مدرک از پاکستان + ایران (۴۸٪)
- ۲,۴۵۳** بازگشت کنندگان از کشورهای غیر همسایه (۲٪)
- ۵۲,۶۳۲** بازگشت کنندگان دارای مدرک از پاکستان + ایران (۵۲٪)

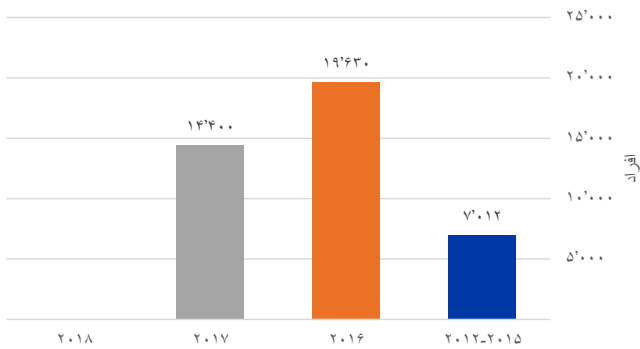


بازگشت کنندگان خارج از کشور، به اساس ولسوالی | لوگر

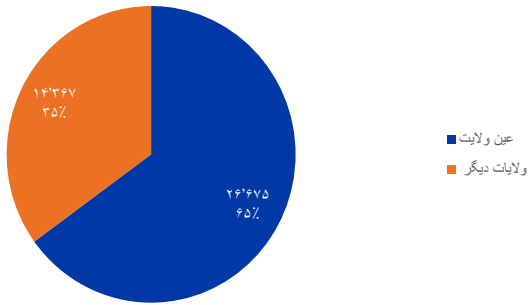


## بیجاشده گان داخلی که جابجا شده اند

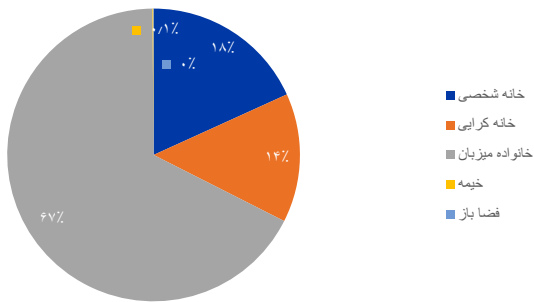
بیجاشدگان داخلی که جابجا شده اند | روند سالانه | لوگر



بیجاشدگان داخلی به اساس ولایت اصلی | لوگر



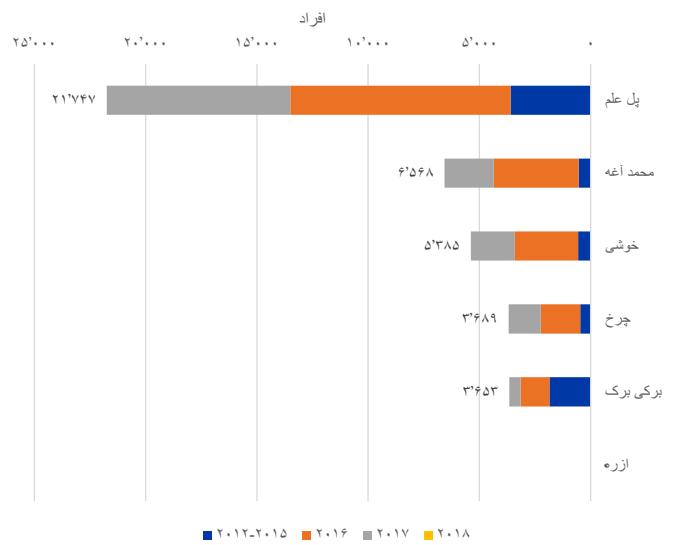
بیجاشدگان داخلی که جابجا شده اند | سرپناه | لوگر



بیجاشده گان داخلی که جابجا شده اند افغانانی هستند که از محلات اصلی شان در نتیجه نا امنی و یا به منظور در امان بودن از اثرات درگیری های مسلحانه، خشونت، نقض حقوق بشر، نگرانی های مصئونیی و حوادث طبیعی یا حوادث ساخته دست بشر رفته اند و در محلات دیگر جابجا شده اند. ولایت لوگر در سال ۲۰۱۸ ارزیابی نگردیده بود بناً هیچ اطلاعات در مورد بیجاشدگان داخلی از سال ۲۰۱۸ برای گزارشدهی وجود ندارد (تمام ارقام مربوط به سال ۲۰۱۸ در چارت ها صفر نشان داده شده اند).

- ۹۹%** بیجاشدگی ناشی از جنگ
- ۱%** بیجاشدگی ناشی از حوادث طبیعی
- ۶۵%** بیجاشدگان داخلی در داخل ولایت اصلی خود بیجا شده اند
- ۴۱,۰۴۲** بیجاشده گان داخلی که فعلاً در جوامع میزبان زیست دارند
- ۲۱,۷۴۷** بیجاشدگان داخلی در ولسوالی پل علم، که بیشترین تعداد بیجاشدگان داخلی را دارد
- ۰** بیجاشدگان معیم در ساحات غیر رسمی

بیجاشدگان داخلی که جابجا شده اند، به اساس ولسوالی | لوگر

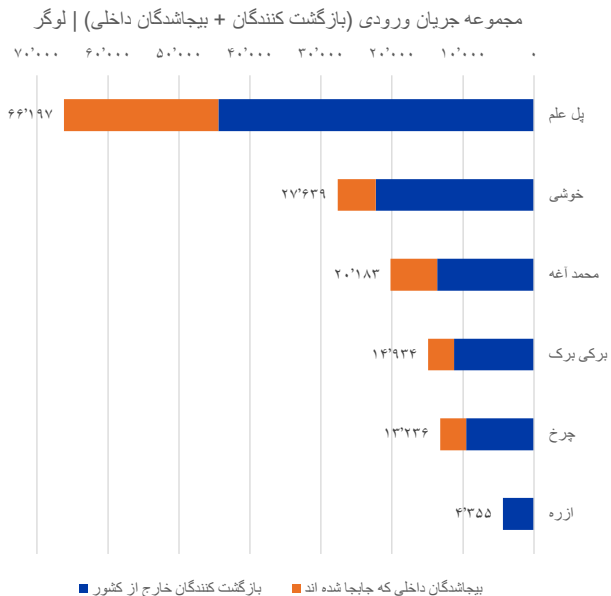


مجموعه ورودی (بازگشت کنندگان + بیجاشدگان که جابجا شده اند) ◀ ▶

بطور کلی ولایت لوگر از مجموعه جریان ورودی ۱۴۶,۵۴۴ بازگشت کنندگان و بیجاشدگان داخلی میزبانی میکند که ۷۲٪ (۱۰۵,۵۰۲) آن بازگشت کنندگان و ۲۸٪ (۴۱,۰۴۲) آن بیجاشدگان داخلی هستند. جدول ذیل ۲۰ قریه واقع در ولایت لوگر را نشان میدهد که از بیشترین تعداد جریان ورودی متأثر میباشد. این ۲۰ قریه (۷٪ از ۳۰۷ قریه ارزیابی شده در ولایت لوگر) از ۴۳٪ بازگشت کنندگان و بیجاشدگان داخلی این ولایت میزبانی میکند. این قریجات به نحوی آسیب پذیر و حساس در مقابل بی ثباتی اجتماعی ناشی از ورود وسیع بازگشت کنندگان و بیجاشدگان داخلی میباشد که دسترسی را به خدمات اساسی و فرصت های کاری محدود میسازد. از جمله ۲۰ قریه آسیب پذیر ۱۰ قریه آن در ولسوالی پل علم موقعیت دارند و دارای ۷۴٪ (۴۵,۶۸۲) بازگشت کنندگان و بیجاشدگان داخلی هستند.

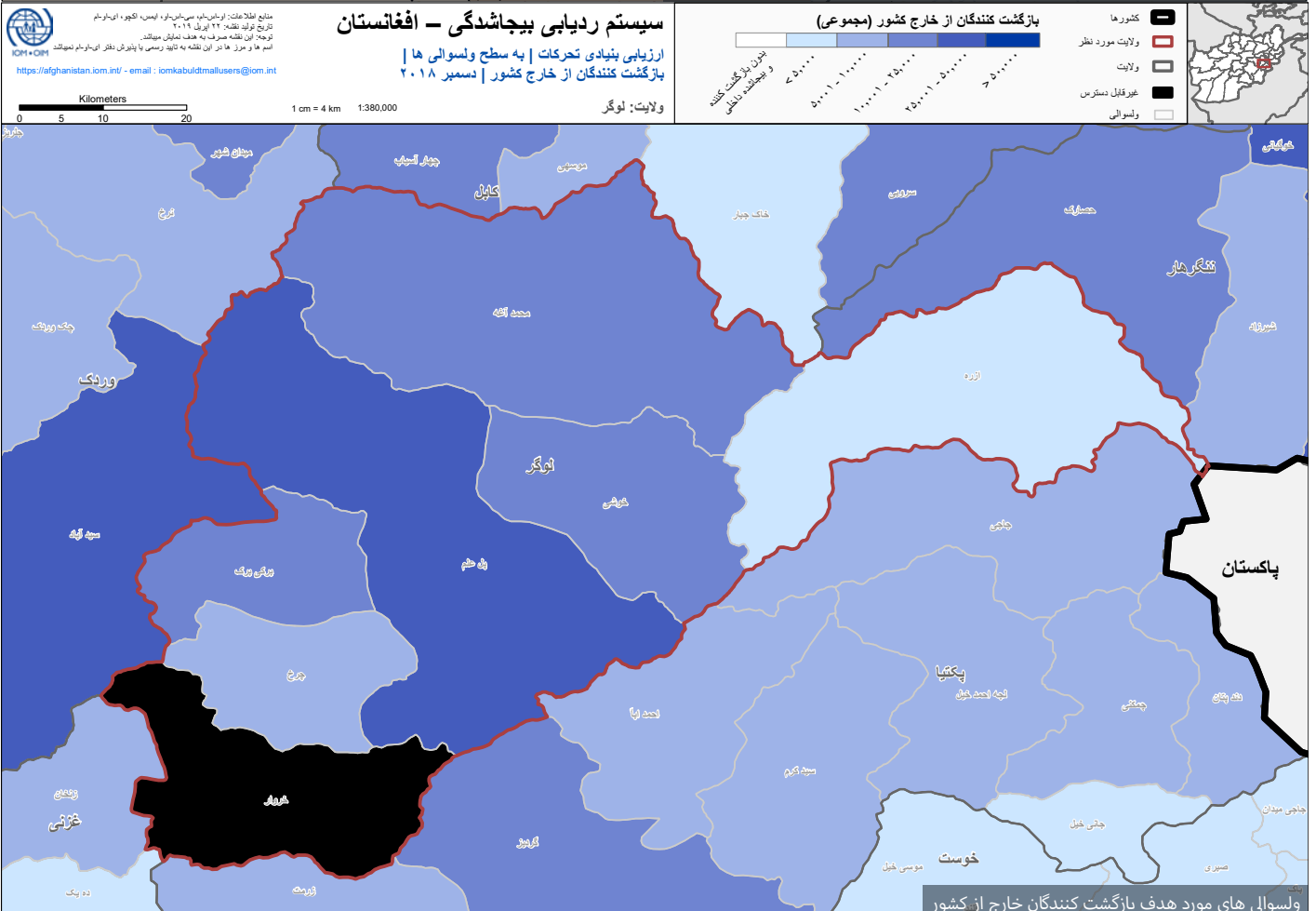
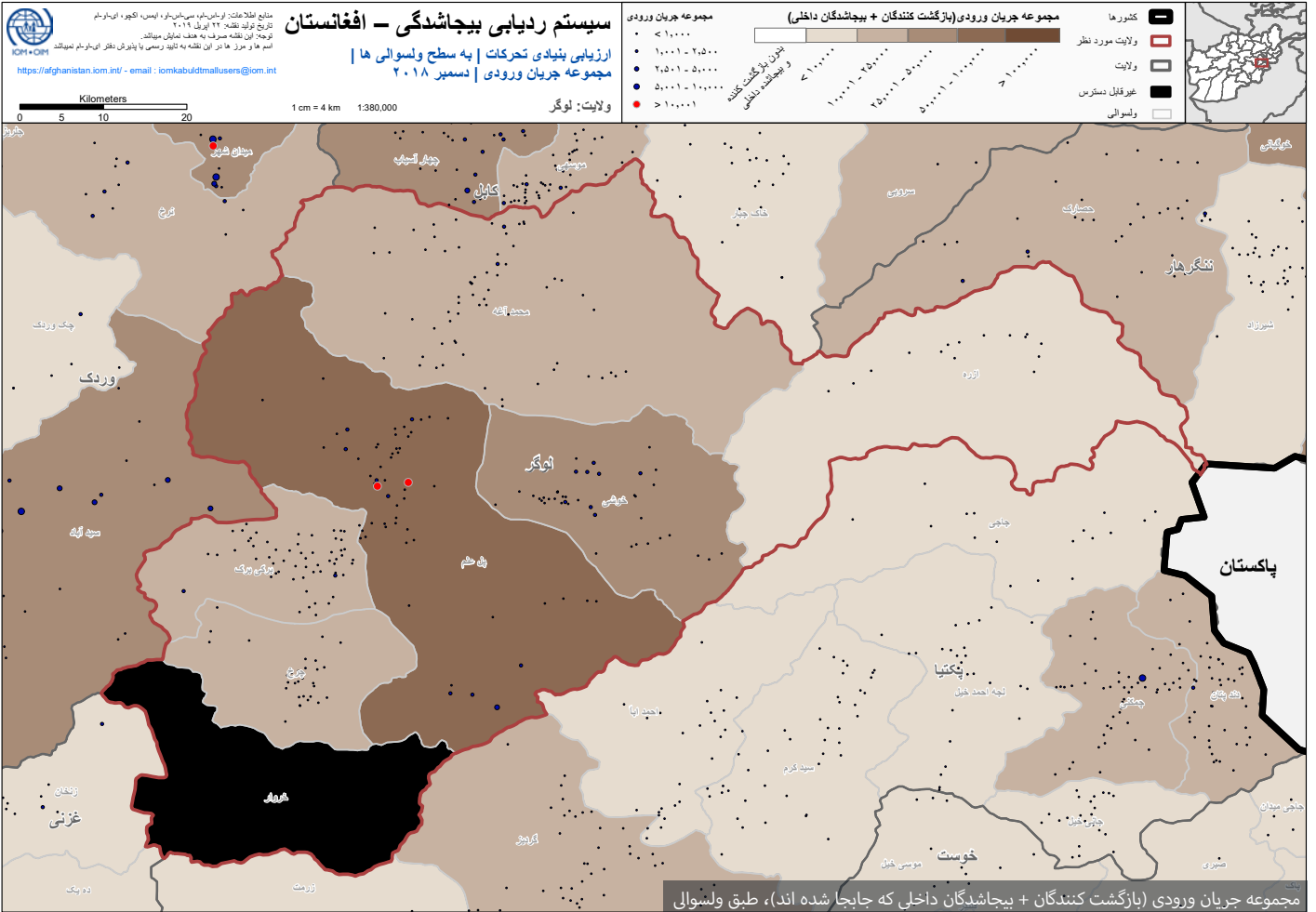
۲۰ قریه که بیشترین تعداد بازگشت کنندگان و بیجاشدگان داخلی را دارند

ردیف	قریه	ولسوالی	افراد
۱	شیرک	پل علم	۱۸,۰۰۲
۲	ونی صفلی	پل علم	۱۰,۸۵۰
۳	الله دین خیل	پل علم	۲,۷۴۷
۴	تتور او پای خیل	پل علم	۲,۳۶۹
۵	قلعه مومن	پل علم	۲,۲۷۴
۶	اکبر خیل	پل علم	۲,۲۷۴
۷	نیازی	پل علم	۲,۱۲۱
۸	حسن خیل	پل علم	۱,۹۹۸
۹	سفید سنگ	محمد آغه	۱,۹۴۹
۱۰	کاریز عزیز سلیمان خیل کلی	خوشی	۱,۸۳۲
۱۱	کندو توره چاینه	خوشی	۱,۷۰۶
۱۲	گل محمد خیل	خوشی	۱,۶۸۲
۱۳	خانی خیل	خوشی	۱,۶۶۲
۱۴	اوتک	خوشی	۱,۵۹۵
۱۵	ملا عبدالله	پل علم	۱,۵۴۰
۱۶	کوز نورخیل	پل علم	۱,۵۰۷
۱۷	سنگر خیل	محمد آغه	۱,۴۸۰
۱۸	دریا خان کلی	خوشی	۱,۳۵۷
۱۹	بالا ده باغ پارک	خوشی	۱,۳۱۱
۲۰	رستم خیل	برکی برک	۱,۲۹۶
مجموعه			۶۱,۵۵۲



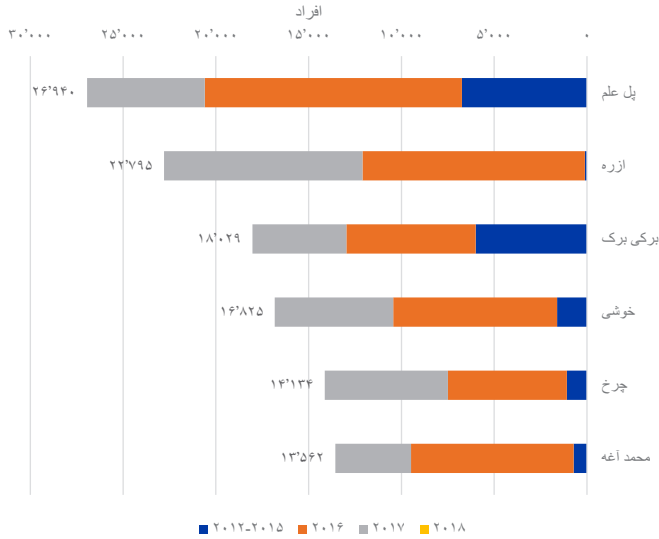
مجموعه ورودی (بازگشت کننده + بیجاشده داخلی) خلاصه در سطح ولسوالی

ولسوالی	بازگشت کنندگان	بیجاشدگان داخلی که جابجا شده اند	مجموع جریان ورودی
پل علم	۴۴,۴۵۰	۲۱,۷۴۷	۶۶,۱۹۷
خوشی	۲۲,۲۵۴	۵,۳۸۵	۲۷,۶۳۹
محمد آغه	۱۳,۶۱۵	۶,۵۶۸	۲۰,۱۸۳
برکی برک	۱۱,۲۸۱	۳,۶۵۳	۱۴,۹۳۴
چرخ	۹,۵۴۷	۳,۶۸۹	۱۳,۲۳۶
ازره	۴,۳۵۵	۰	۴,۳۵۵
مجموعه عمومی	۱۰۵,۵۰۲	۴۱,۰۴۲	۱۴۶,۵۴۴



## بیجاشدگان داخلی که محل اصلی خود را ترک نموده اند

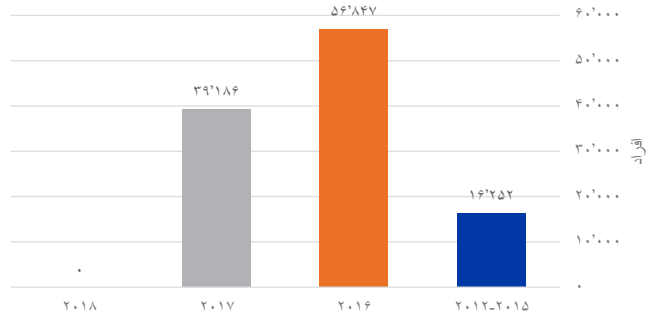
بیجاشدگان داخلی که محل اصلی خود را ترک نموده، به اساس ولسوالی | لوگر



بیجاشدگان داخلی که محل اصلی خود را ترک نموده افغانانی هستند که از یک محل و یا ساحه ارزیابی شده که قبلاً آنجا زندگی میکردند به محل دیگری در داخل افغانستان مسکن گزین شدند تا از اثرات درگیری های مسلحانه، خشونت های همه شمول، نقض حقوق بشر، نگرانی های مصنوعیت و حوادث طبیعی یا حوادث ساخته دست بشر در امان باشند. ولایت لوگر در سال ۲۰۱۸ ارزیابی نگردیده بود بناً هیچ اطلاعات در مورد بیجاشدگان داخلی از سال ۲۰۱۸ برای گزارشدهی وجود ندارد (تمام ارقام مربوط به سال ۲۰۱۸ در چارت ها صفر نشان داده شده اند).

- ۲۹%** به یک محل دیگری در داخل ولایت لوگر رفته اند
- ۱۱۲,۲۸۵** بیجاشدگان داخلی که محل اصلی شانرا ترک نموده اند
- ۱%** بیجاشدگی ناشی از حوادث طبیعی
- ۹۹%** بیجاشدگی ناشی از جنگ

بیجاشدگان داخلی که محل اصلی خود را ترک نموده | روند سالانه | لوگر



سیستم ردیابی بیجاشدگی - افغانستان  
ارزیابی بنیادی تحرکات | به سطح ولسوالی ها |  
بیجاشدگان داخلی که محل اصلی خود را ترک نموده | دسمبر ۲۰۱۸  
ولایت: لوگر

بیجاشدگان داخلی که محل اصلی خود را ترک نموده

مکان بازگشت کننده و بیجاشدگان داخلی

۰-۵۰۰۰۰  
۵۰,۰۰۰-۱۰۰,۰۰۰  
۱۰۰,۰۰۰-۱۵۰,۰۰۰  
۱۵۰,۰۰۰-۲۰۰,۰۰۰  
۲۰۰,۰۰۰-۲۵۰,۰۰۰  
۲۵۰,۰۰۰-۳۰۰,۰۰۰  
۳۰۰,۰۰۰-۳۵۰,۰۰۰  
۳۵۰,۰۰۰-۴۰۰,۰۰۰  
۴۰۰,۰۰۰-۴۵۰,۰۰۰  
۴۵۰,۰۰۰-۵۰۰,۰۰۰  
۵۰۰,۰۰۰+

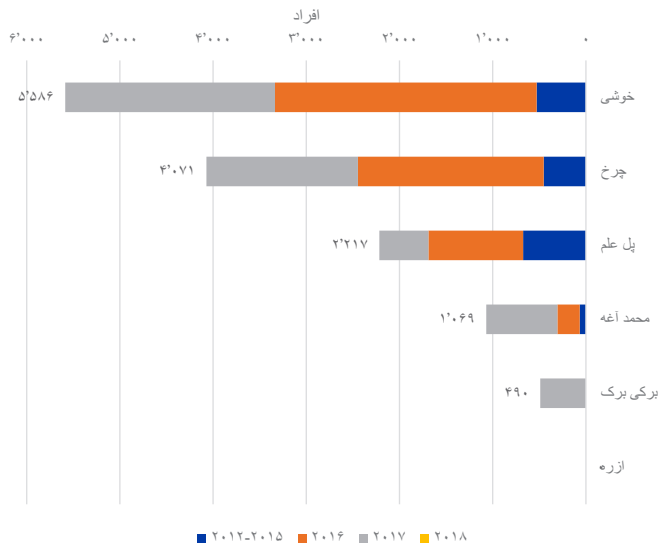
کشورها  
ولایت مورد نظر  
ولایت  
غیرقابل دسترس  
ولسوالی

کلیه ولسوالی های اصلی بیجاشدگان داخلی که محل اصلی خود را ترک نموده اند



## بیجاشدگان داخلی که بازگشت نموده اند

بیجاشدگان داخلی که بازگشت نموده اند، به اساس ولسوالی | لوگر



این بازگشت کنندگان افغانانی هستند که به محل سکونت اصلی شان در یک محل و یا ساحه ارزیابی شده بازگشت نموده اند. این اشخاص قبلاً محل متذکره را ترک نموده بودند تا از اثرات درگیری های مسلحانه، خشونت های همه شمول، نقض حقوق بشر، نگرانی های مصنوعیت و حوادث طبیعی یا حوادث ساخته دست بشر در امان باشند. ولایت لوگر در سال ۲۰۱۸ ارزیابی نگردیده بود بنا هیچ اطلاعات در مورد بیجاشدگان داخلی از سال ۲۰۱۸ برای گزارشدگی وجود ندارد (تمام ارقام مربوط به سال ۲۰۱۸ در چارت ها صفر نشان داده شده اند).

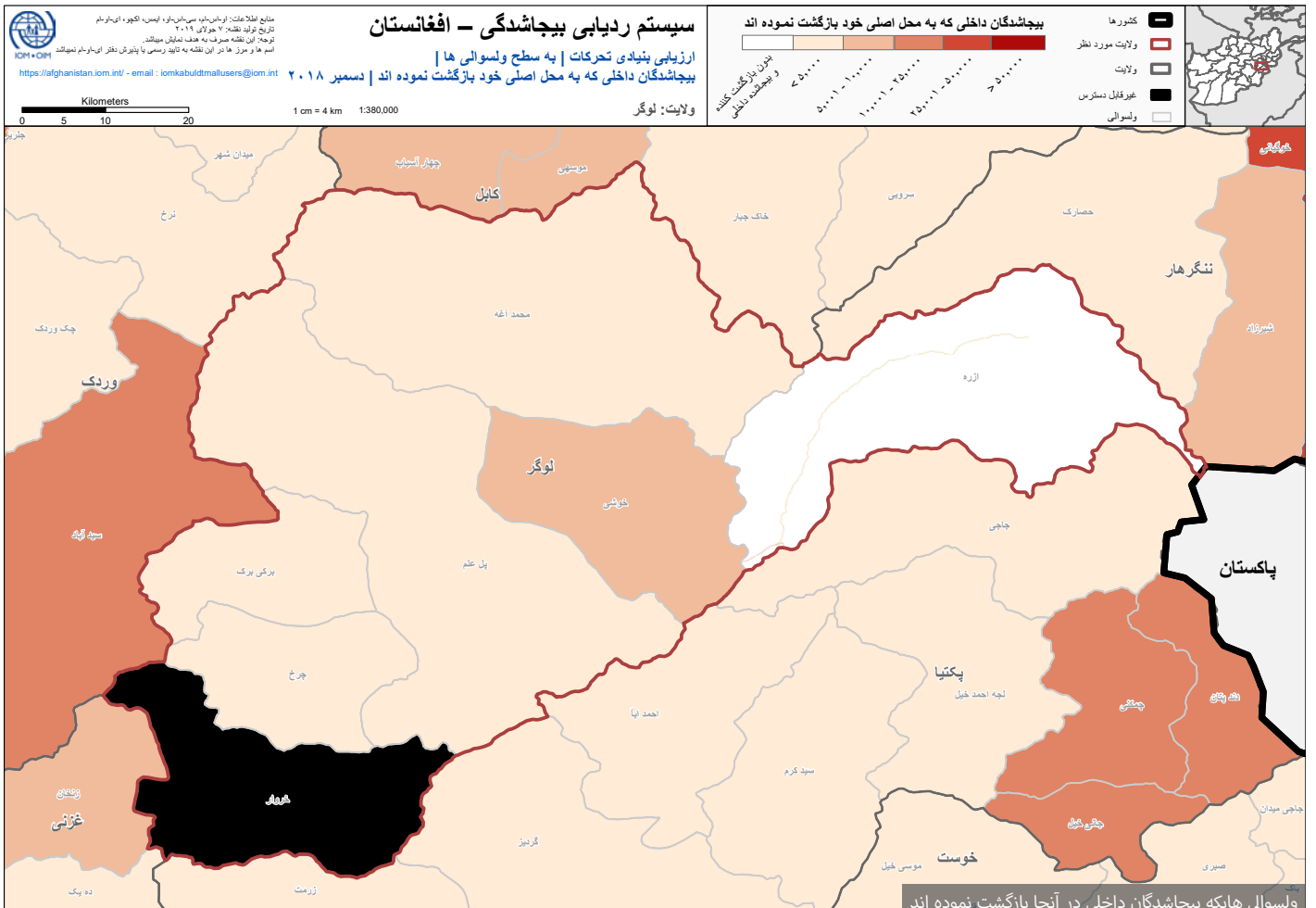
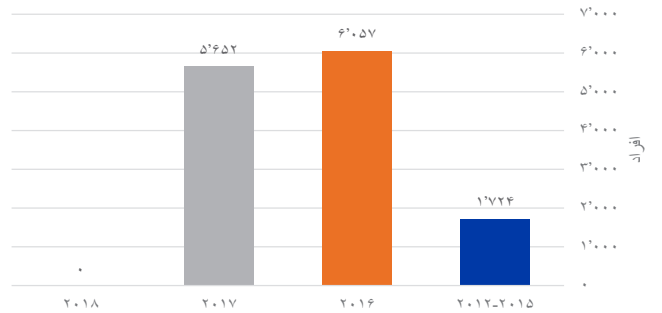
**۵۸%**  
بیجاشدگان داخلی از سایر مناطق در داخل ولایت بازگشت نموده

**۵ از ۲**  
۴۲٪ تمام بیجاشدگان داخلی به ولسوالی خوشی بازگشت نموده اند

**۱۳,۴۳۳**  
بیجاشدگان داخلی که بازگشت نموده اند

**۳ از ۲**  
بیجاشدگان داخلی قبلی صرف به ۲ ولسوالی بازگشت نموده اند: خوشی و چرخ (۷۲٪)

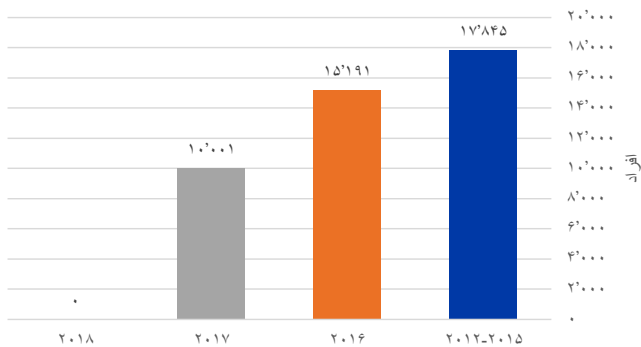
بیجاشدگان داخلی که بازگشت نموده اند | روند سالانه | لوگر



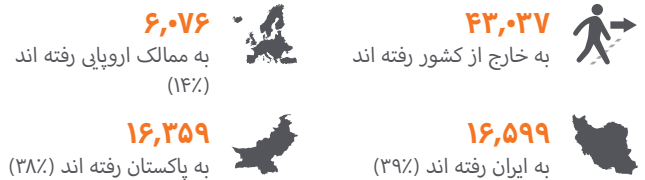
ولسوالی هایکه بیجاشدگان داخلی در آنجا بازگشت نموده اند

## مهاجرت کنندگان به خارج از کشور

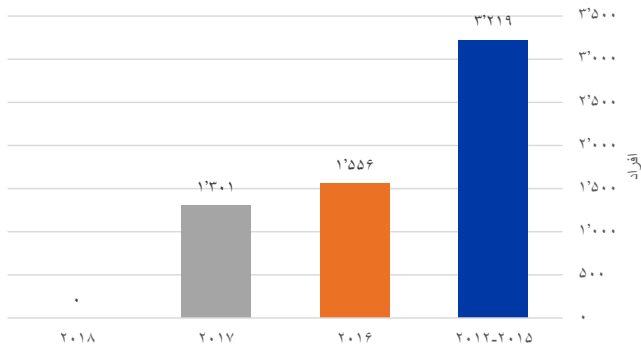
مهاجرت کنندگان به خارج از کشور | روند سالانه | لوگر



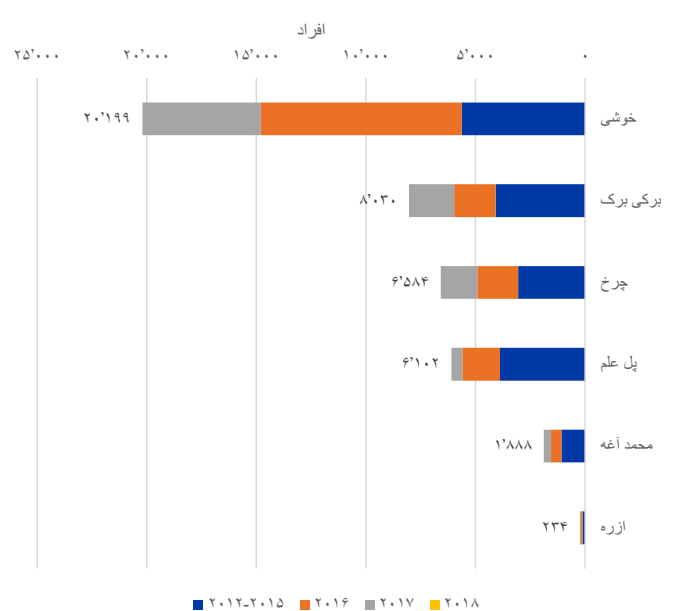
مهاجرت کنندگان به خارج از کشور افغانستانی هستند که از یک محل ارزیابی شده خوا به هر عامل، دلیل و یا مدتی باشد به خارج از کشور نقل مکان و یا مهاجرت نموده اند. این کتگوری شامل پناهندگان، افراد بیجاشده، و مهاجرین که افغانستان را بخاطر عوامل اقتصادی ترک نموده اند میشود. ولایت لوگر در سال ۲۰۱۸ ارزیابی نگردیده بود بناً هیچ اطلاعات در مورد مهاجرت کنندگان به خارج از کشور از سال ۲۰۱۸ برای گزارشدهی وجود ندارد (تمام ارقام مربوط به سال ۲۰۱۸ در چارت ها صفر نشان داده شده اند).



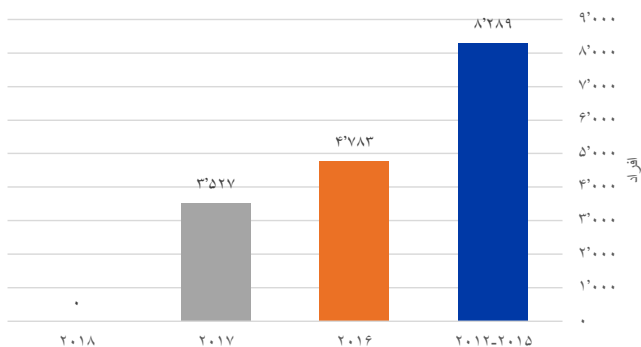
مهاجرت کنندگان به ترکیه و ممالک اروپایی | روند سالانه | لوگر



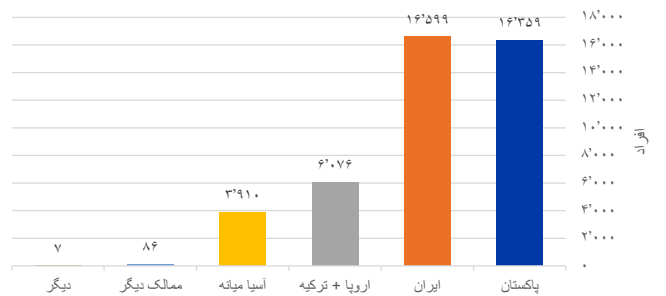
مهاجرت کنندگان به خارج از کشور، به اساس ولسوالی | لوگر



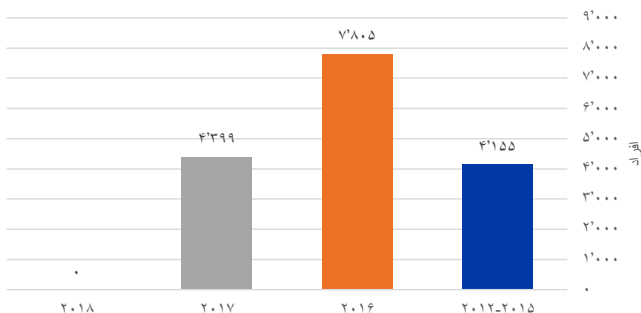
مهاجرت کنندگان به ایران | روند سالانه | لوگر



مهاجرت کنندگان به ممالک خارجی، به اساس مملکت/منطقه مورد هدف | لوگر



مهاجرت کنندگان به پاکستان | روند سالانه | لوگر



## داستان یکی از بیجاشدگان

### انتظار یک خانواده بازگشت کننده برای خاتمه جنگ در ولایت لوگر

محمد ولی یک بازگشت کننده از کمپ پیشاور، پاکستان است. او اصلاً از ولسوالی پل الم، ولایت لوگر است. هنگامیکه در سال ۲۰۰۸ او در ولایت لوگر در جستجو کار بود درگیری میان گروهی از شورشیان و قوای پولیس ملی جریان داشت از اینرو او تصمیم گرفت برای دریافت کار با خانواده اش در پاکستان پیوندد.

خانواده او با خواهر او زندگی میکرد. در عین حال او در اطراف کمپ بحیث کارگر روزمزد کار پیدا میکرد. او توانست پول کافی را برای حمایت از خانواده اش کمای نماید. هرچند، آنها کمک های بشردوستانه و خدمات طبی رایگان را حاصل میکردند.

بالاخره او در یک ستیشن بس وظیفه گرفت و معاش اش زیاد شد. او در بس کار میکرد و از مردم کرایه جمع میکرد و همچنان بس را پاک میکرد. او در آرزو این بود که بحیث راننده ارتقا نماید اما توانست.

در سال ۲۰۱۷ نظامیان و پولیس پاکستانی خشن تر شدند و محمد ولی میگوید که او اکثراً از کمر بند های تلافی پولیس میترسید چون آنها مدرک شناسایی رسمی نداشتند. سپس او تصمیم گرفت که با خانواده اش به لوگر بازگردد. آنها از جمله ۲۰،۲۲۹ بازگشت کنندگان بودند که در سال ۲۰۱۷ از پاکستان به ولایت لوگر بازگشت نموده اند.

محمد ولی میگوید که او بعد از بازگشت به قریه اش فهمید که جنگ هنوز هم جریان داشت. او برای دریافت شغل با مشکلات زیادی دست و پنجه نرم میکرد. او همچنان گفت که آنها هیچ گونه کمک بشردوستانه ای بشمول بسته های زمستانی دریافت نکرده اند.

\* قابل یادآوری است که در این داستان اسم شخص تبدیل شده و از ذکر موقعیت قریه اجتناب گردیده تا هویت شخص مصاحبه شونده محفوظ باشد.



بعضی از خانواده های بازگشت کننده بعد از زندگی کردن در غربتی به وطن بازگشت میکنند اما خانه های خود را در حالت ویرانی میبینند، مانند خانه ای محمد ولی در ولایت لوگر که در اثر جنگ ویران شده است. © IOM ۲۰۱۸

## نیازمندی های سکتوری

### پنج ولسوالی که در اولویت قرار دارند

اولویت بندی مبتنی بر شواهد برای ارائه کمک های هدفمند و خدمات اساسی ضروری است، دی تی ام لست از مناطق را که در اولویت قرار دارند و بیشتر نیازمند کمک هستند را بر اساس شاخص های مختلف هر بخش در سطح ولایات، ولسوالی ها و قریجات در اختیار همکاران ملی و بین المللی قرار میدهد.

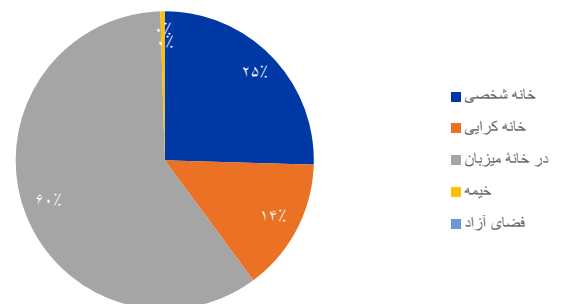
(نوت: تعداد از افراد که در زیر گزارش شده اند بر اساس مجموع جریان ورودی بازگشت کنندگان و بیجاشدگان داخلی است)

پنج نخستین ولسوالی نیازمند به سرپناه (بازگشت کنندگان و بیجاشدگان که در خیمه ها و یا فضای باز زندگی میکنند)		پنج نخستین ولسوالی با بیشترین تعداد بازگشت کنندگان و بیجاشدگان داخلی (بازگشت کنندگان + بیجاشدگان داخلی)	
رده بندی ولسوالی	افراد	رده بندی ولسوالی	افراد
۱ پل علم	۴۷۷	۱ پل علم	۶۶،۱۹۷
۲ خوشی	۱۸۷	۲ خوشی	۲۷،۶۳۹
۳ محمد آغه	۱۵	۳ محمد آغه	۲۰،۱۸۳
۴ موجود نیست	موجود نیست	۴ برکی برک	۱۴،۹۳۴
۵ موجود نیست	موجود نیست	۵ چرخ	۱۳،۲۳۶
<b>مجموعه کلی</b>	<b>۶۸۰</b>	<b>مجموعه کلی</b>	<b>۱۴۲،۱۸۹</b>

پنج نخستین ولسوالی نیازمند به کلینیک (نزدیکترین کلینیک < ۵ کیلومتر فاصله دارد)		پنج نخستین ولسوالی نیازمند به آب آشامیدنی (آب آشامیدنی < ۳ کیلومتر فاصله دارد)	
رده بندی ولسوالی	افراد	رده بندی ولسوالی	افراد
۱ پل علم	۶،۵۲۳	۱ موجود نیست	موجود نیست
۲ محمد آغه	۴،۷۷۲	۲ موجود نیست	موجود نیست
۳ خوشی	۲،۵۱۳	۳ موجود نیست	موجود نیست
۴ برکی برک	۴۶۲	۴ موجود نیست	موجود نیست
۵ چرخ	۱۱۹	۵ موجود نیست	موجود نیست
<b>مجموعه کلی</b>	<b>۱۴،۲۸۹</b>	<b>مجموع کلی</b>	<b>موجود نیست</b>

پنج نخستین ولسوالی نیازمند به بازار (نزدیکترین بازار < ۱۰ کیلومتر فاصله دارد)		پنج نخستین ولسوالی نیازمند به مکتب (نزدیکترین مکتب < ۳ کیلومتر فاصله دارد)	
رده بندی ولسوالی	افراد	رده بندی ولسوالی	افراد
۱ پل علم	۵،۷۶۹	۱ خوشی	۵،۴۳۱
۲ خوشی	۵،۶۷۷	۲ چرخ	۵،۰۵۹
۳ محمد آغه	۳،۹۹۵	۳ پل علم	۳،۴۸۸
۴ ازره	۴۷۶	۴ محمد آغه	۲،۸۳۰
۵ موجود نیست	موجود نیست	۵ ازره	۲۵۳
<b>مجموعه کلی</b>	<b>۱۵،۹۱۷</b>	<b>مجموعه کلی</b>	<b>۱۷،۰۶۱</b>

مجموعه جریان ورودی (بیجاشدگان داخلی + بازگشت کنندگان) | سرپناه لوگر




International Organization for Migration  
Route des Morillons 17  
P.O. box 17  
Geneva 19 1211  
Switzerland

سازمان بین المللی مهاجرت (IOM)  
خانه #۲۷  
سرک ۴  
چهار راهی انصاری  
شهر نو  
کابل، افغانستان

اطلاعات که در این گزارش استفاده گردیده با تلاش های مشترک دفتر IOM در افغانستان و تیم حمایتی جهانی DTM جمع آوری گردیده. مطالب و توضیحات ارائه شده در طول کار، نماینگر هیچ نظری از جانب سازمان بین المللی مهاجرت (IOM) در مورد وضعیت قانونی و همچنان قلمرو، شهر، منطقه و یا مقامات یا مرزهای کدام کشور نمیباشد.

سازمان بین المللی مهاجرت (© IOM ۲۰۱۸)


برای معلومات بیشتر، بشمول نقشه های قابل دانلود، مجموعه اطلاعات یا دیتا و همچنان نقشه متحرک و صفحات مرور مختصر (داشبورد ها)، لطف نموده به صفحه انترنی DTM-افغانستان مراجعه نمایید.

[www.displacement.iom.int/afghanistan](http://www.displacement.iom.int/afghanistan) 


#### با ما در تماس شوید

برای معلومات بیشتر لطف نموده با تیم DTM در تماس شوید:

DTMAfghanistan@iom.int 

facebook.com/iomafghanistan 

twitter.com/iomafghanistan 

instagram.com/iomafghanistan 



در  
همآهنگی  
با



Co-funded by the  
European Union



حمایت کنندگان مالی دی تی ام در افغانستان  
**Canada**