



ارزیابی بنیادی تحرکات

لغمان
نتیجه مختصر
دوره ۷ . اکتوبر - دسمبر ۲۰۱۸

۲،۳۷۴ بیجاشدگان داخلی و بازگشت کنندگان در ولایت لغمان در خیمه ها زندگی میکنند و به برق دسترسی ندارند از اینرو بعضی از خانواده های بیجاشده داخلی از برق آفتابی یا سولر استفاده میکنند، مانند این خانواده در قریه عزیز خان، ولسوالی قرغه ئی. © IOM ۲۰۱۸

نکات برجسته

- 

۵ ولسوالی ارزیابی گردیده اند
- 

۲۰۵ قریه ارزیابی گردیده اند
- 

۱،۱۲۵ معلومات دهندگان کلیدی مصاحبه گردیده اند
- 

۹۴،۸۸۶ بازگشت کنندگان خارج از کشور (۲۰۱۲-۲۰۱۸)
- 

۴۱،۱۵۲ بیجاشدگان داخلی فعلاً در جوامع میزبان هستند (۲۰۱۲-۲۰۱۸)
- 

۱۳،۵۶۴ بیجاشدگان داخلی قبلی فعلاً به محل اصلی شان بازگشت نموده (۲۰۱۲-۲۰۱۸)
- 

۲۴،۹۲۴ کسانیکه به خارج از کشور رفته اند (۲۰۱۲-۲۰۱۸)
- 

۳،۲۰۲ کسانیکه به کشورهای اروپایی رفته اند (۱۳٪ مهاجرت کنندگان به خارج از کشور)
- 

۶،۱۵۶ بازگشت کنندگان و بیجاشدگان داخلی که در خیمه و یا فضای باز زندگی میکنند
- 

۱ از ۵ نفر در ولایت لغمان یا بیجاشده داخلی است و یا هم بازگشت کننده
- 

۲ از ۳ ۶۴٪ بیجاشدگان داخلی که جابجا شده اند در ولسوالی مهترلام زندگی میکنند
- 

۱ از ۴ نفر در ولسوالی های علینگار و دولت شاه یا بیجاشدگان داخلی هستند و یا هم بازگشت کنندگان
- 

۳ از ۵ ۵۹٪ بیجاشدگان داخلی که جابجا شده اند در ساحات غیر رسمی ولسوالی مهترلام زندگی میکنند
- 

۲۵،۹۱۸ نفر (۴۴٪) در ولسوالی علینگار به مالکیت ها دسترسی ندارند
- 

۱ از ۶ ۱۵٪ خانواده ها در ولسوالی قرغه ئی به مکاتب دسترسی ندارند

سیستم ردیابی بیجاشدگان (DTM)

سیستم ردیابی بیجاشدگان عبارت است از سیستمی که روند بیجا شدگی و تحرکات افراد را ردیابی و نظارت میکند. این سیستم طوری طراحی گردیده که معلومات را به شکل سیستماتیک و منظم جمع آوری و بعد از طی مراحل منتشر مینماید تا درک بهتر از تحرک و نیازمندی های در حال تحول افراد بیجا شده موجود در ساحه و یا در مسیر راه را ارائه نماید. برای معلومات بیشتر در مورد دی تی ام در افغانستان به www.displacement.iom.int/afghanistan مراجعه نمایید.

در افغانستان از ابزار ارزیابی بنیادی تحرکات استفاده میکند تا تحرکات ردیابی گردیده معلومات در مورد تخمین میزان نفوس، موقعیت و تقسیمات جغرافیایی جمعیت های بیجا شده، بازگشت کننده و مهاجر آماده گردد. علاوه بر این DTM دلایل و زمان بیجا شدگی و محل اصلی بیجاشدگان را بشمول آمار گیری اساسی در مورد جمعیت، سطح آسیب پذیری و نیازمندی های اولیه آنان را نیز ردیابی مینماید. اطلاعات از طریق مصاحبه با معلومات دهندگان کلیدی، بحث های گروهی و مشاهدات مستقیم به سطح قریجات جمع آوری میشود.

برنامه دی تی ام، سازمان بین المللی مهاجرت و مؤسسات همکار آنرا قادر خواهد ساخت تا منابع را به حد اکثر رسانده و اولویت بندی را انجام دهد تا برنامه های که دربرگیرنده کمک های بشری پایدار، حساس تحرک و هدفمند مبنی بر شواهد باشد ارائه گردیده ادغام مجدد و ثبات و ترقی جامعه تأمین گردد.

۵ جمعیت مورد هدف

دی تی ام از طریق ارزیابی بنیادی تحرکات، موقعیت، میزان جمعیت و نیازمندی های سکتوری پنج دسته جمعیت مورد هدف را ردیابی میکند.

۱. بازگشت کنندگان خارج از کشور
افغانان که حداقل به مدت شش ماه در خارج از کشور بودند و حال بازگشت نموده اند
۲. مهاجرت کنندگان به خارج از کشور
افغانان هستند که خارج از کشور نقل مکان نموده اند.
۳. بیجاشدگان داخلی که محل اصلی خود را ترک نموده اند
افغانان که از یک قریه ارزیابی شده به مقصد زندگی کردن در یک منطقه دیگر از افغانستان رفته اند
۴. بیجاشدگان داخلی که جابجا شده اند
افغانان که از مناطق دیگر بیجا شده و فعلاً در یک قریه ارزیابی شده زندگی میکنند
۵. بیجاشدگان داخلی که بازگشت نموده اند
افغانان که از یک قریه ارزیابی شده بیجا شده بودند حال به محل اصلی خود بازگشت نموده اند

اطلاعات در مورد میزان جمعیت برای پنج دسته افراد مورد هدف در زمان بیجاشدگی شان با استفاده از چارچوب زمانی ذیل جمع آوری میشود: ۲۰۱۲-۲۰۱۵، ۲۰۱۶، ۲۰۱۷، ۲۰۱۸

ولسوالی	* نفوس اساسی	مجموعه ورودی (بازگشت کنندگان + بیجاشدگان داخلی که جایجا شده اند)		مجموعه بازگشت کنندگان از ممالک خارجی		بیجاشدگان داخلی که محل اصلی خود را ترک نموده اند		بیجاشدگان داخلی که جایجا شده اند		بیجاشدگان داخلی که بازگشت نموده اند		مهاجرت کنندگان به خارج از کشور	
		فیصدی	نفوس	فیصدی	نفوس	فیصدی	نفوس	فیصدی	نفوس	فیصدی	نفوس	فیصدی	نفوس
مهرتلام	۱۴۹,۷۲۰	۲۲٪	۴۱,۴۶۸	۸٪	۱۴,۹۴۴	۱۵٪	۲۱,۷۵۴	۱۴٪	۲۶,۵۲۴	۱٪	۱,۵۴۰	۳٪	۵,۰۹۲
علیشینگ	۷۷,۸۸۷	۱۶٪	۱۵,۰۷۸	۱۳٪	۱۲,۱۸۸	۱۵٪	۱۱,۶۴۱	۳٪	۲,۸۹۰	۶٪	۴,۶۹۰	۹٪	۶,۷۵۶
قرغه ئی	۱۰۷,۰۱۵	۱۸٪	۲۳,۳۱۷	۱۵٪	۱۹,۵۶۴	۰٪	۴۷۶	۳٪	۳,۷۵۳	۰٪	۰	۱٪	۷۹۱
علینگار	۱۰۵,۶۰۳	۲۹٪	۴۲,۹۵۱	۲۶٪	۳۷,۹۴۲	۴۶٪	۴۸,۱۲۴	۳٪	۵,۰۰۹	۳٪	۵۸۶	۵٪	۵,۳۵۲
دولت شاه	۳۶,۳۱۲	۲۷٪	۱۳,۲۲۴	۲۱٪	۱۰,۲۴۸	۲۴٪	۸,۶۸۰	۶٪	۲,۹۷۶	۱۹٪	۶,۷۴۸	۱۹٪	۶,۹۳۳
مجموعه	۴۷۶,۵۳۷	۲۲٪	۱۳۶,۰۳۸	۱۵٪	۹۴,۸۸۶	۱۹٪	۹۰,۶۷۵	۷٪	۴۱,۱۵۲	۳٪	۱۳,۵۶۴	۵٪	۲۴,۹۲۴

* منبع نفوس اساسی: تخمین اداره ملی احصائیه و معلومات (NSIA) در مورد نفوس در سال ۱۳۹۷/۲۰۱۸-۲۰۱۹ (۲۰۱۹-۲۰۱۸) سیمبولوجی: جمعیت مورد هدف < ۲۰۰,۰۰۰. % نفوس اساسی < ۲۵%



در ولایت لغمان شدیداً کمبود زیربنای مکاتب دیده میشود از اینرو سایر مکاتب در فضا باز به شاگردان تعلیمات را ارئه میکند که بعضاً تحت شرایط وخیم قرار میداشته باشد. این تصویر دختران را نشان میدهد که در هوای بسیار گرم قریه کچور، ولسوالی مهرتلام در فضا باز درس میخوانند. © IOM ۲۰۱۸

روش

هدف عمومی ارزیابی بنیادی تحرکات، سیستم ردیابی بیجاشدگان (DTM) در افغانستان، ردیابی تحرکات و بیجاشدگی میباشد تا از آن طریق بتواند میزان نفوس، موقعیت و تقسیمات جغرافیایی جمعیت های بیجاشده، بازگشت کننده، مهاجر، پناهنده، گروه های قبیله وی مرزی، کوچی ها و کارگران بین المللی را تخمین نماید. علاوه براین، DTM معلومات دیگر را نیز در مورد تحرکات جمع آوری میکند که شامل دلایل بیجاشدگی و بازگشت، مکانهای اصلی و مقصد، زمان بیجاشدگی و بازگشت، بیجاشدگی دوباره، آمار گیری جمعیت، سطح آسیب پذیری و نیازمندی های اولیه میباشد.

DTM عمدتاً از باشندگان هر محل برای انجام دادن ارزیابی در همان محل استفاده میکند. این اشخاص معلومات را به سطح قریجات از طریق مصاحبه های گروهی و معلومات دهندگان کلیدی جمع آوری میکنند. مصاحبه کنندگان همچنان از طریق مشاهدات مستقیم معلومات کیفی را در مورد شرایط زندگی، خدمات اساسی، امنیت و وضعیت اقتصادی-اجتماعی جمع آوری میکند.

با توجه به خطرات امنیتی، مصاحبه کنندگان نمی توانند تلفون های هوشمند یا تابلت ها را در ساحه حمل کنند؛ بنابراین، آنها روزانه از یک فورم کاغذی که از قبل با اطلاعات جمع آوری شده در دور قبلی پر شده استفاده مینمایند تا اطلاعات موجوده تایید گردیده و کار ارزیابی سریع تر گردد. فورم های تکمیل شده بشکل هفته وار به دفتر ولایتی DTM ارایه می شود و بعد توسط سرتیم و ثبت کننده اطلاعات مشاهده و تایید میگردد. پس از تأیید، اطلاعات به صورت الکترونیکی از طریق تلفون با استفاده از فورم های KoBo وارد سیستم شده و به طور مستقیم در سرور SQL مرکزی DTM در کابل قرار می گیرند، که از طریق سیستم های خودکار و انتخابی بطور سیستماتیک اصلاح و تایید می شود. این فرآیند بررسی دقیق باعث میشود که اطلاعات DTM بالاترین کیفیت، دقت و صحت برخوردار باشد.

زمانیکه DTM برای اولین بار یک ولایت را ارزیابی میکند مصاحبه کنندگان اطلاعات را در دو مرحله ارزیابی دو لایه ای جمع آوری میکند:

۱. ارزیابی به سطح ولسوالی (B1): هدف این ارزیابی تشخیص قریجات با بیشترین تعداد جریان ورودی و خروجی افغانها بوده و ارقام تخمینی هر یک از کتگوری های جمعیت مورد هدف را ارایه میکند.

۲. ارزیابی به سطح قریجات (B2): این ارزیابی بر اساس یافته های ارزیابی B1 معلومات را در مورد جریان ورودی و خروجی کتگوری جمعیت های مورد هدف در هر یک از قریجات که توسط ارزیابی B1 مشخص گردیده جمع آوری مینماید. قریجات دیگر نیز طبق راجع سازی معلومات دهندگان کلیدی شناسایی و ارزیابی میشوند.

چون حال تمام ۳۴ ولایات توسط DTM ارزیابی گردیده، صرف ارزیابی های سطح قریجات در آینده صورت خواهد گرفت. DTM هدف دایر نمودن ارزیابی بنیادی تحرکات را سال دو بار به سطح کشور دارد که وابسته به ادامه دریافت بودجه از تمویل کنندگان است.

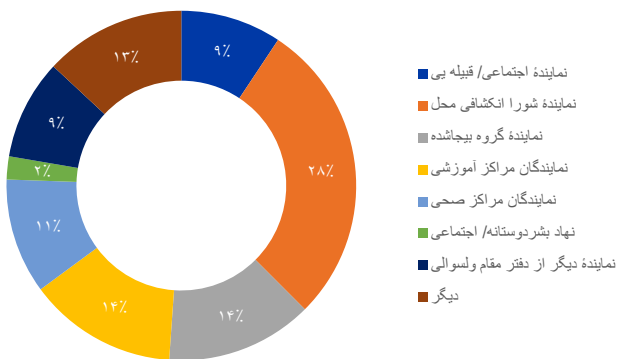
معلومات دهندگان کلیدی

کارمندان ساحوی DTM اطلاعات را در سطح قریجات عمدتاً از طریق بحث های گروهی همراه با معلومات دهنده گان کلیدی جمعآوری میکنند. هنگام ارزیابی جوامع، کارمندان ساحوی شرایط زندگی و دسترسی به خدمات چندین سکتوری را نیز ارزیابی مینمایند. در بعضی موارد که کارمندان ساحوی DTM بنابر نگرانی های امنیتی، اختلافات یا خطرات ناشی از حملات گروه های مخالف دولت نمیتوانند به ساحه دسترسی داشته باشند جلسات و بحث های گروهی را در خارج از قریجات و در ساحات امن دایر مینمایند و یا ارزیابی را توسط مایل انجام میدهند.

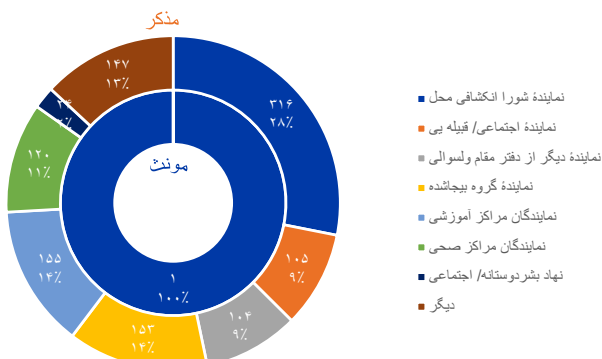
برنامه DTM با استخدام فعالانه کارمندان زن، هر چند کار چالش برانگیز بود، توانست گام مهمی را برای بهبود شمولیت جندر در مصاحبه های گروهی بردارد، اگرچه هنوز هم نیاز به بهبود وجود دارد. هرچند ولایت لغمان یکی از ولایات است که تیم DTM برای دسترسی به معلومات دهندگان کلیدی از طبقه اناث بنابر حساسیت های فرهنگی موجود در این ولایت دچار مشکلات بود.



معلومات دهندگان کلیدی به اساس نوعیت | لغمان

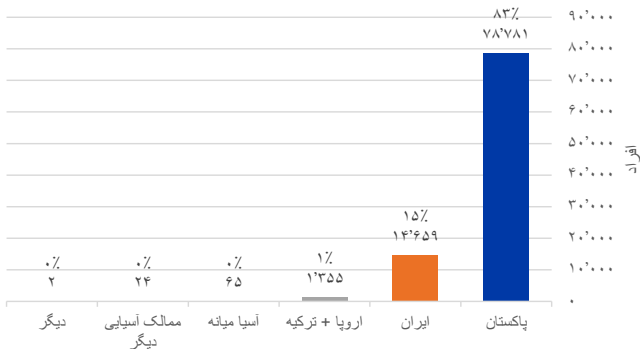


معلومات دهندگان کلیدی به اساس نوعیت و جنسیت | لغمان



بازگشت کنندگان خارج از کشور

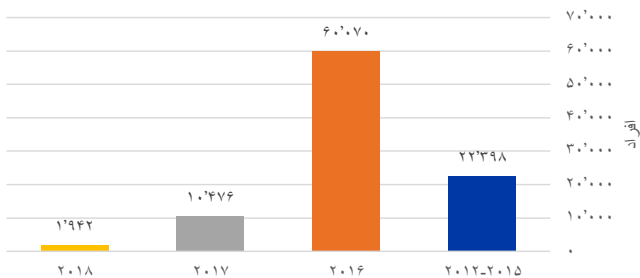
بازگشت کنندگان خارج از کشور | لغمان



بازگشت کنندگان افغانانی هستند که بعد از گذراندن حد اقل شش ماه در خارج از کشور به افغانستان برگشته و در محلات ارزیابی شده جابجا شده اند. این افراد عبارت اند از بازگشت کنندگان دارای مدرک (افغانانی که منحصراً مهاجر در کشور میزبان ثبت شده و بعداً بنابر درخواست بازگشت داوطلبانه به کمیشنری عالی ملل متحد در امور مهاجرین (UNHCR) و مقامات حکومتی مربوط به کشور بازگشته اند) و بازگشت کنندگان فاقد مدرک (افغانانی که یا بشکل داوطلبانه از کشور میزبان بازگشت نموده و یا هم اخراج گردیده، بدون در نظر داشت اینکه با UNHCR و مقامات حکومتی مربوط ثبت بوده و یا خیر).

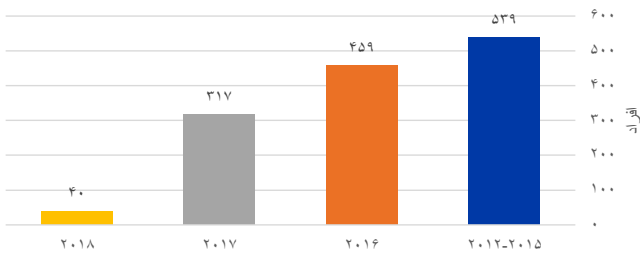
تعداد بازگشت کنندگان خارج از کشور به ولایت لغمان در سال ۲۰۱۶ به مقایسه سالهای ۲۰۱۲ الی ۲۰۱۵ بیشتر از ۶۳٪ افزایش نموده و در سال ۲۰۱۷ به مقایسه سال ۲۰۱۶ ۸۳٪ کاهش را نشان میدهد. از طرف دیگر در سال ۲۰۱۸ ۸۱٪ کاهش دیده میشود.

بازگشت کنندگان خارج از کشور | روند سالانه | لغمان

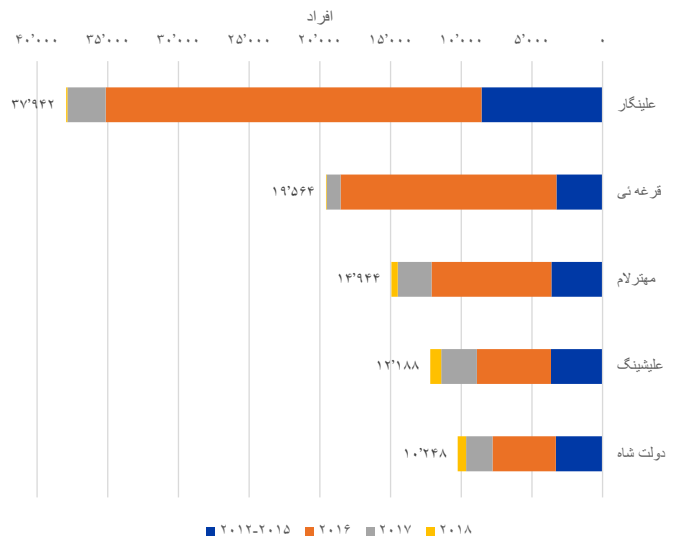


- ۷۸,۷۸۱** بازگشت کنندگان از پاکستان (۸۳٪)
- ۹۴,۸۸۶** مجموع بازگشت کنندگان خارج از کشور
- ۱۴,۶۵۹** بازگشت کنندگان از ایران (۱۵,۵٪)
- ۲۸,۰۹۸** بازگشت کننده گان فاقد مدرک از پاکستان + ایران (۴۱٪)
- ۱,۴۴۶** بازگشت کنندگان از کشورهای غیر همسایه (۱,۵)
- ۵۵,۳۴۲** بازگشت کنندگان دارای مدرک از پاکستان + ایران (۵۹٪)

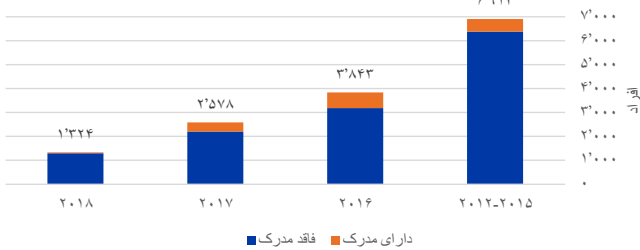
بازگشت کنندگان از اروپا و ترکیه | روند سالانه | لغمان



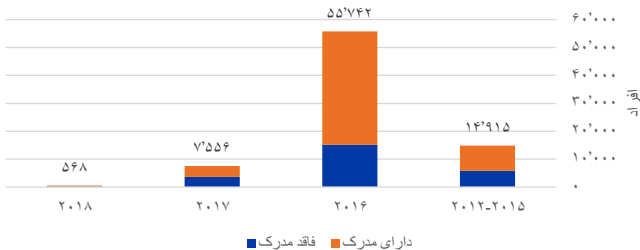
بازگشت کنندگان خارج از کشور، به اساس ولسوالی | لغمان



بازگشت کنندگان از ایران | روند سالانه | لغمان

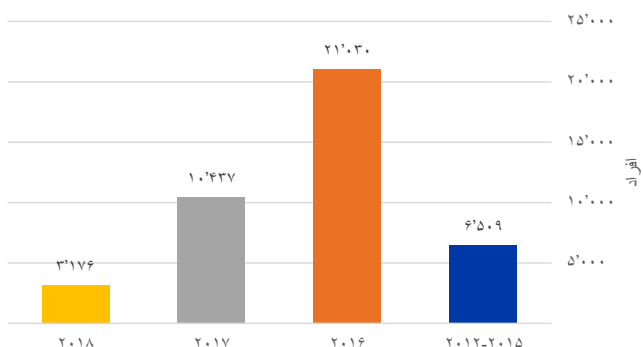


بازگشت کنندگان از پاکستان | روند سالانه | لغمان



بیجاشده گان داخلی که جابجا شده اند

بیجاشدگان داخلی که جابجا شده اند | روند سالانه | لغمان



بیجاشده گان داخلی که جابجا شده اند افغانان هستند که از محلات اصلی شان در نتیجه نا امنی و یا به منظور در امان بودن از اثرات درگیری های مسلحانه، خشونت، نقض حقوق بشر، نگرانی های مصنوعی و حوادث طبیعی یا حوادث ساخته دست بشر رفته اند و در محلات دیگر جابجا شده اند.

۱۰۰% بیجاشدگی ناشی از جنگ



۴۱,۱۵۲

بیجاشده گان داخلی که فعلاً در جوامع میزبان زیست دارند



۰% بیجاشدگی ناشی از حوادث طبیعی



۲۶,۵۲۴

بیجاشدگان داخلی در ولسوالی مهترلام، که بیشترین تعداد بیجاشدگان داخلی را دارد



۹۱% نفر در داخل ولایت اصلی خود بیجا شده اند

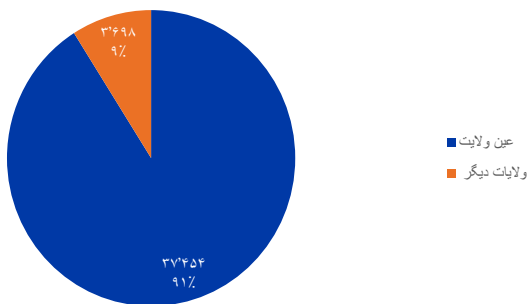


۲۴,۴۸۰

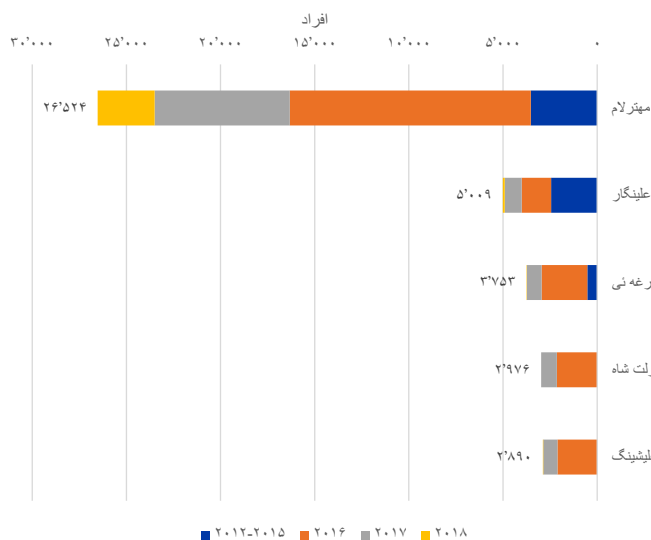
بیجاشدگان مقیم در ساحات غیر رسمی (۵۹%)



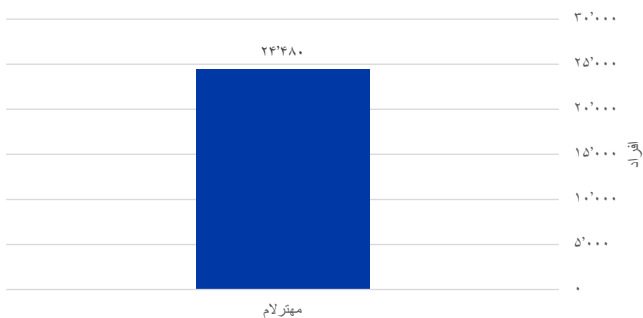
بیجاشدگان داخلی به اساس ولایت اصلی | لغمان



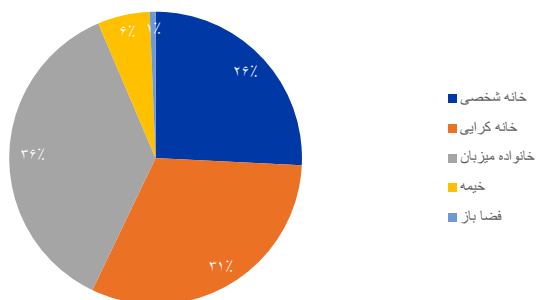
بیجاشدگان داخلی که جابجا شده اند، به اساس ولسوالی | لغمان



بیجاشدگان داخلی ساحات غیر رسمی به اساس ولسوالی | لغمان



بیجاشدگان داخلی که جابجا شده اند | سرپناه | لغمان

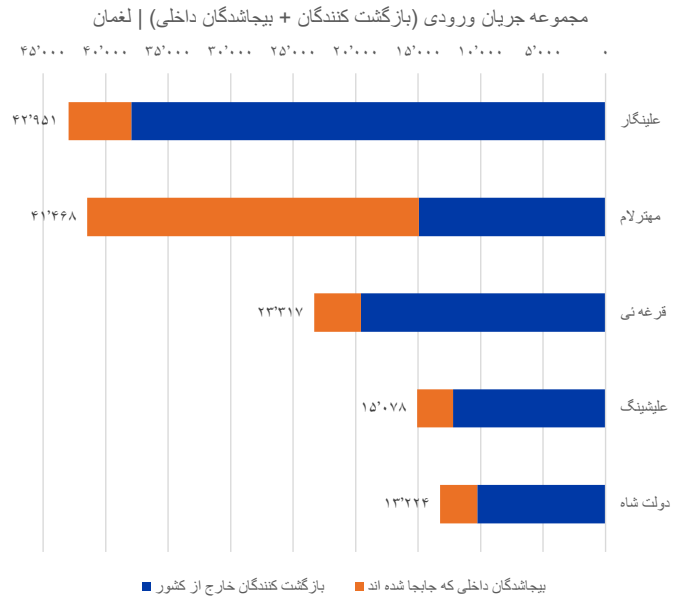


مجموعه ورودی (بازگشت کنندگان + بیجاشدگان که جابجا شده اند) ◀ ▶

بطور کلی ولایت لغمان از مجموعه جریان ورودی ۱۳۶,۰۳۸ بازگشت کنندگان و بیجاشدگان داخلی میزند که ۷۰٪ (۹۴,۸۸۶) آن بازگشت کنندگان و ۳۰٪ (۴۱,۱۵۲) آن بیجاشدگان داخلی هستند. جدول ذیل ۲۰ قریه واقع در ولایت لغمان را نشان میدهد که از بیشترین تعداد جریان ورودی متأثر میباشد. این ۲۰ قریه (۱۰٪ از ۲۰۵ قریه ارزیابی شده در ولایت لغمان) از ۵۴٪ بازگشت کنندگان و بیجاشدگان داخلی این ولایت میزند میکنند. این فریجات به نحوی آسیب پذیر و حساس در مقابل بی ثباتی اجتماعی ناشی از ورود وسیع بازگشت کنندگان و بیجاشدگان داخلی میباشد که دسترسی را به خدمات اساسی و فرصت های کاری محدود میسازد. از جمله ۲۰ قریه آسیب پذیر ۱۰ قریه آن در ولسوالی علینگار موقعیت دارند و دارای ۵۹٪ (۴۲,۹۵۱) بازگشت کنندگان و بیجاشدگان داخلی هستند.

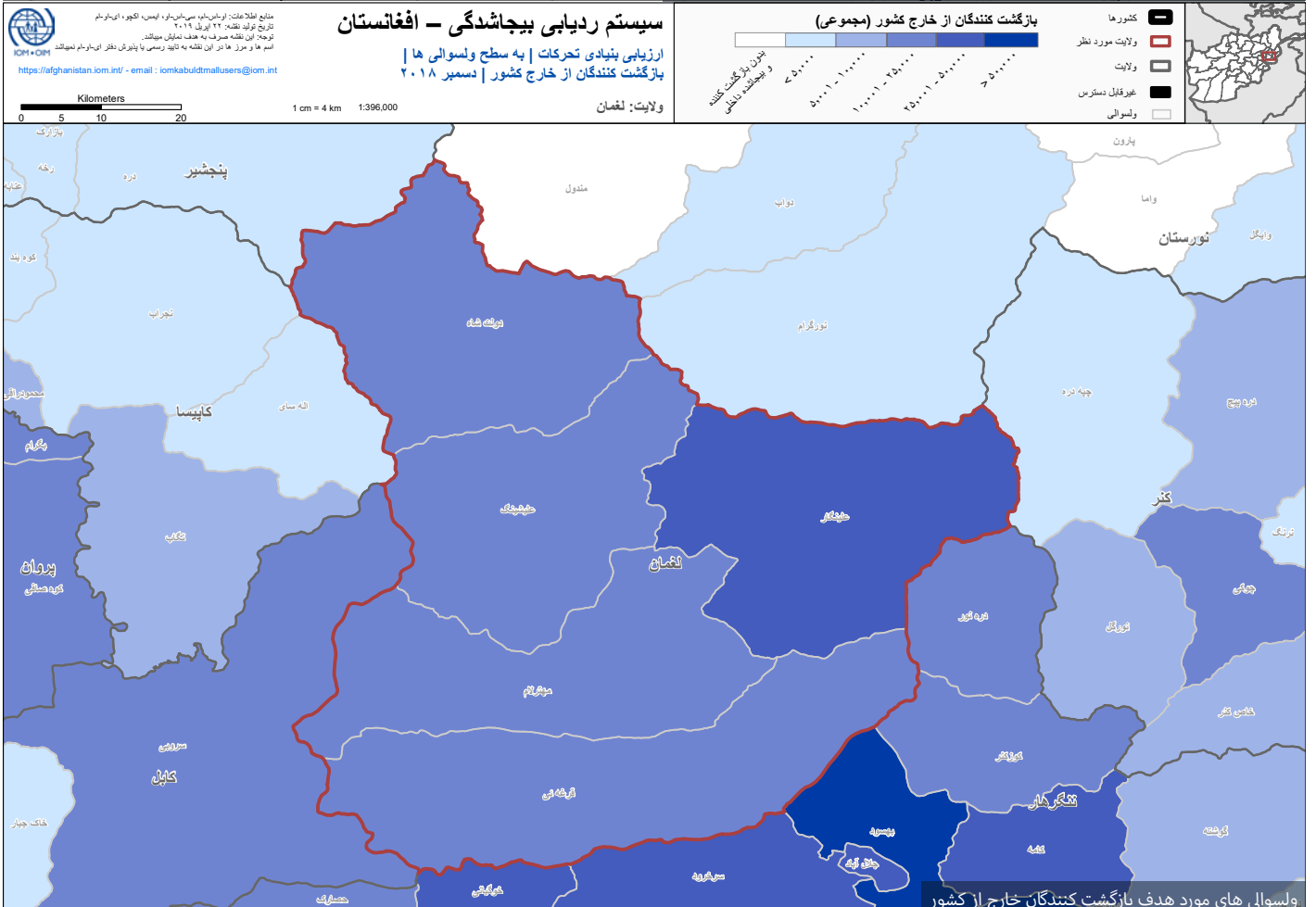
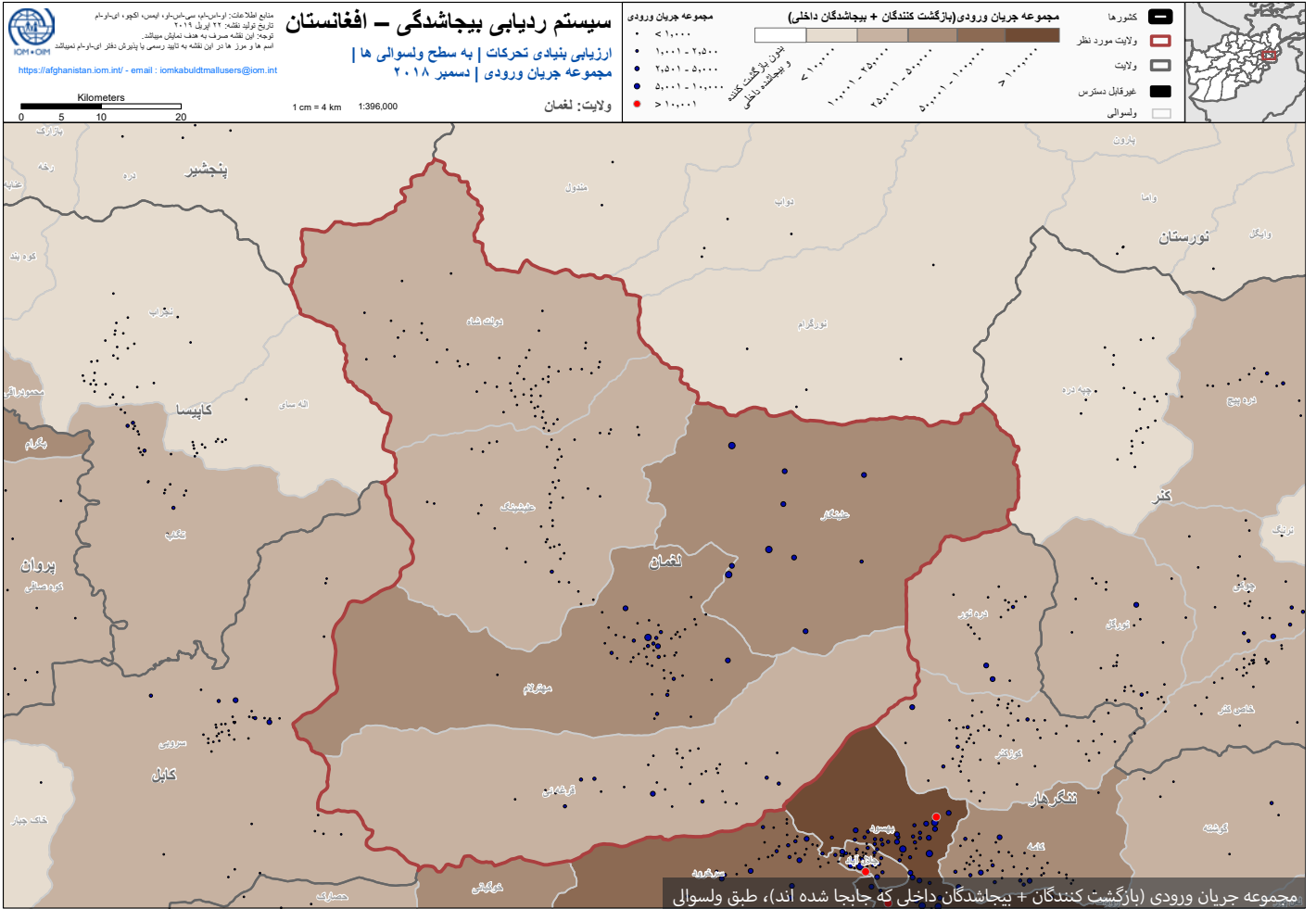
۲۰ قریه که بیشترین تعداد بازگشت کنندگان و بیجاشدگان داخلی را دارند

ردیف	قریه	ولسوالی	افراد
۱	تنگور شوراآباد	علینگار	۸,۱۴۱
۲	تنگ	علینگار	۷,۹۰۰
۳	ناحیه ۲ - یونس چوک	مهترلام	۶,۲۳۳
۴	میا خلیل سفلی	علینگار	۵,۰۹۶
۵	آلوخیل	علینگار	۴,۱۹۹
۶	ده بخلک	مهترلام	۴,۰۵۶
۷	پروای	علینگار	۳,۷۰۶
۸	محمد زی	مهترلام	۳,۵۹۹
۹	شهرک مهاجرین	قرغه ئی	۳,۵۸۴
۱۰	چویان	علینگار	۳,۴۰۸
۱۱	علینگار - مرکز ولسوالی	علینگار	۳,۳۰۲
۱۲	کاهو	علینگار	۲,۹۸۳
۱۳	نور الم	علینگار	۲,۶۹۵
۱۴	پنج پای میر علی خیل	مهترلام	۲,۵۰۳
۱۵	زیرنی حولیا	قرغه ئی	۲,۴۹۳
۱۶	مهترلام	مهترلام	۲,۳۱۲
۱۷	وره گله	قرغه ئی	۲,۲۴۰
۱۸	عزیز خان کلی	قرغه ئی	۱,۷۶۳
۱۹	بایلر	علینگار	۱,۵۲۱
۲۰	شیرگر	مهترلام	۱,۵۰۳
	مجموعه		۷۳,۲۳۷



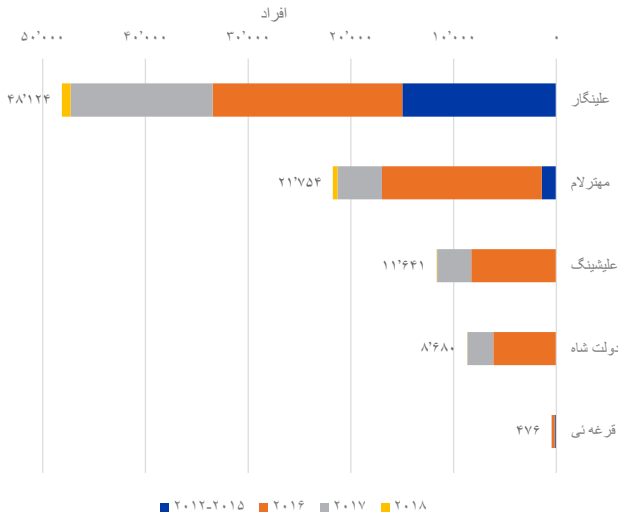
مجموع ورودی (بازگشت کننده + بیجاشده داخلی) خلاصه در سطح ولسوالی

ولسوالی	بازگشت کنندگان	بیجاشدگان داخلی که جابجا شده اند	مجموع جریان ورودی
علینگار	۳۷,۹۴۲	۵,۰۰۹	۴۲,۹۵۱
مهترلام	۱۴,۹۴۴	۲۶,۵۲۴	۴۱,۴۶۸
قرغه ئی	۱۹,۵۶۴	۳,۷۵۳	۲۳,۳۱۷
علیشینگ	۱۲,۱۸۸	۲,۸۹۰	۱۵,۰۷۸
دولت شاه	۱۰,۲۴۸	۲,۹۷۶	۱۳,۲۲۴
مجموعه عمومی	۹۴,۸۸۶	۴۱,۱۵۲	۱۳۶,۰۳۸



بیجاشدگان داخلی که محل اصلی خود را ترک نموده اند

بیجاشدگان داخلی که محل اصلی خود را ترک نموده، به اساس ولسوالی | لغمان



بیجاشدگان داخلی که محل اصلی خود را ترک نموده افغانانی هستند که از یک محل و یا ساحه ارزیابی شده که قبلاً آنجا زندگی میکردند به محل دیگری در داخل افغانستان مسکن گزین شدند تا از اثرات درگیری های مسلحانه، خشونت های همه شمول، نقض حقوق بشر، نگرانی های مصئونیت و حوادث طبیعی یا حوادث ساخته دست بشر در امان باشند.

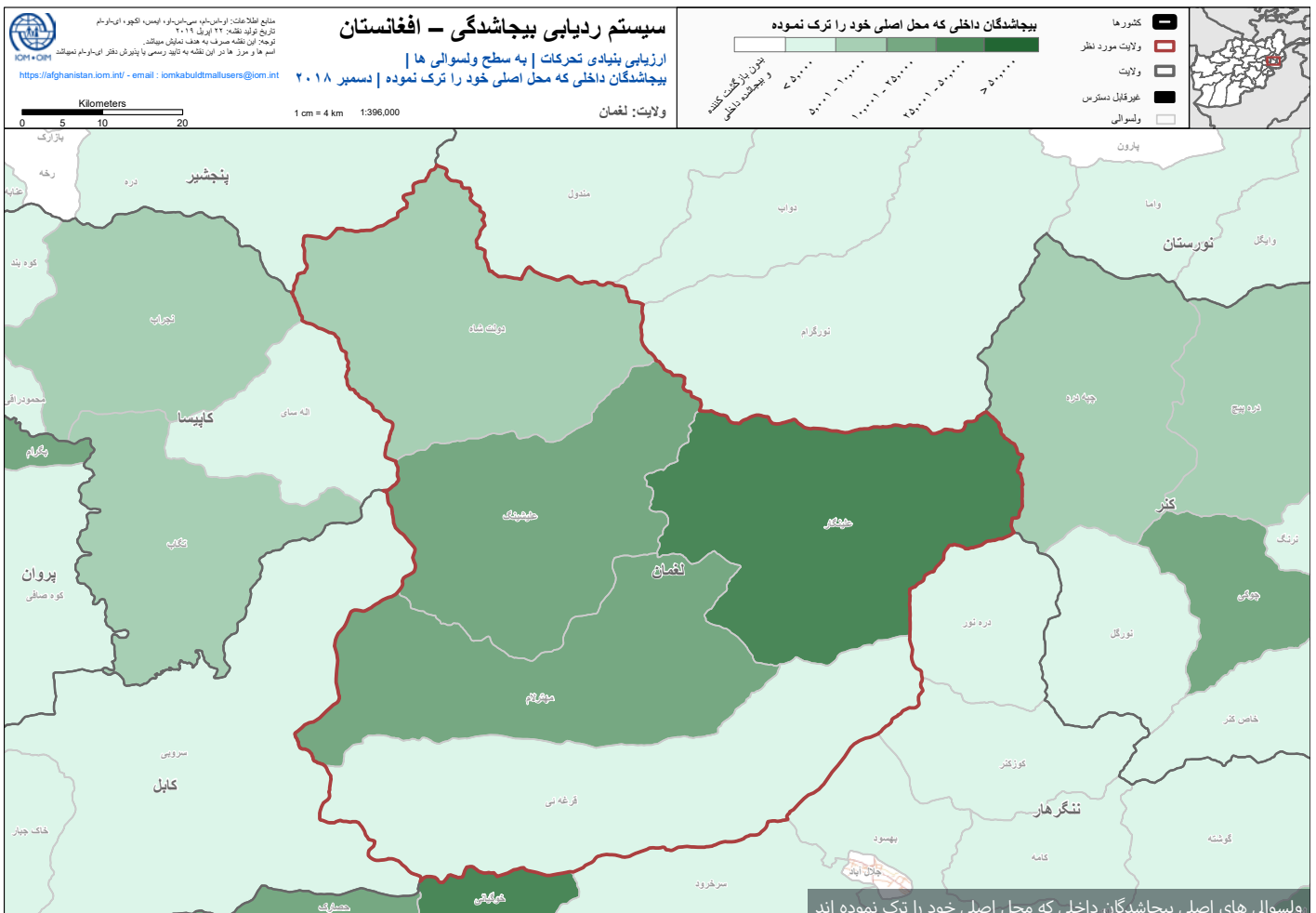
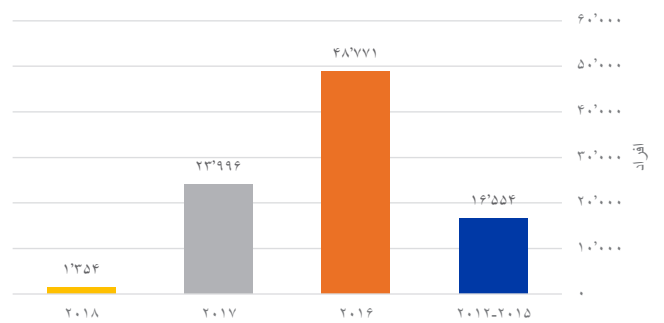
۸۷% به یک محل دیگری در داخل ولایت لغمان رفته اند

۹۰,۶۷۵ بیجاشدگان داخلی که محل اصلی شانرا ترک نموده اند

۱۰۰% بیجاشدگی ناشی از جنگ

۰% بیجاشدگی ناشی از حوادث طبیعی

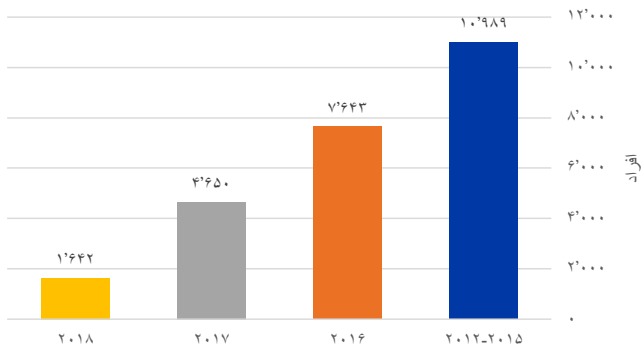
بیجاشدگان داخلی که محل اصلی خود را ترک نموده | روند سالانه | لغمان



مهاجرت کنندگان به خارج از کشور



مهاجرت کنندگان به خارج از کشور | روند سالانه | لغمان



مهاجرت کنندگان به خارج از کشور افغانستانی هستند که از یک محل ارزیابی شده خوا به هر عامل، دلیل و یا مدتی باشد به خارج از کشور نقل مکان و یا مهاجرت نموده اند. این کتگوری شامل پناهندگان، افراد بیجاشده، و مهاجرین که افغانستان را بخاطر عوامل اقتصادی ترک نموده اند میشود.

۳,۲۰۲
به ممالک اروپایی رفته اند
(۱۳%)



۲۴,۹۲۴
به خارج از کشور رفته اند



۵,۲۴۰
به پاکستان رفته اند
(۲۷%)

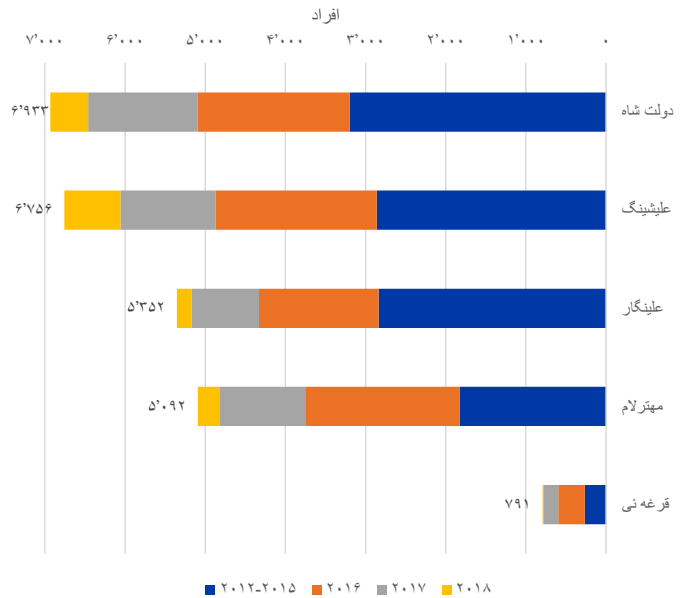
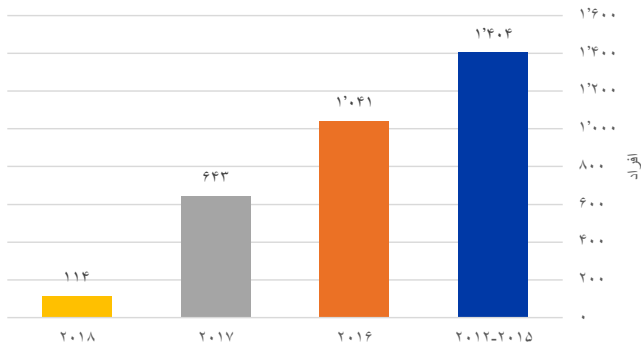


۱۶,۴۳۹
به ایران رفته اند
(۶۶%)

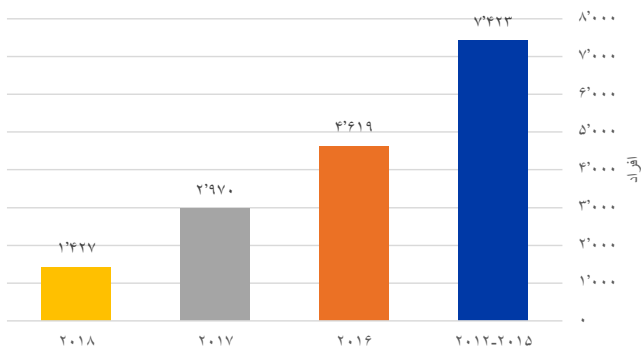


مهاجرت کنندگان به خارج از کشور، به اساس ولسوالی | لغمان

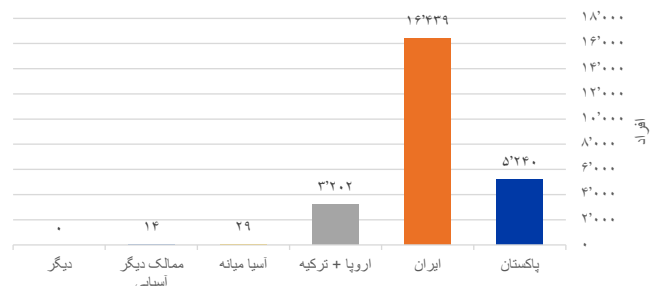
مهاجرت کنندگان به ترکیه و ممالک اروپایی | روند سالانه | لغمان



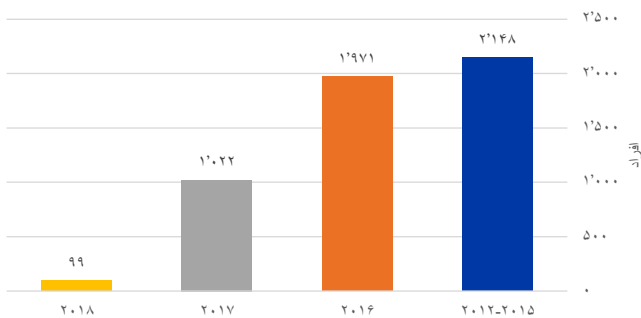
مهاجرت کنندگان به ایران | روند سالانه | لغمان



مهاجرت کنندگان به ممالک خارجی، به اساس مملکت/منطقه مورد هدف | لغمان



مهاجرت کنندگان به پاکستان | روند سالانه | لغمان



داستان یکی از بیجاشدگان

مردی که شدیداً در تلاش حمایت از خانواده اش است

تاج محمد عضو از خانواده نه نفری است. او از ولسوالی مهترلام، ولایت لغمان است. او فعلاً به بخاطر جنگ های دولت و شورشیان در ولسوالی اش به ولسوالی علیشنگ بیجا شده است. آنها از جمله ۲۱،۷۵۴ بیجاشدگان داخلی اند که ولسوالی مهترلام را ترک نموده اند. او در مورد تأثیرات روانی جنگ بالای او و خانواده اش حکایت میکند. او میترسید که مبادا زندگی خود اش و یا از اعضا خانواده اش در اثر جنگ در خطر باشد.

در حال حاضر، تاج محمد کدام وظیفه خوبی برای حمایت از خانواده اش ندارد. او یک کراچی خوراکه دارد و میخواهد برای خانواده اش روزی کمای کند. بعضی از روزها حتی پیدا کردن ۵۰ افغانی برای او دشوار است. او در یک زمین دولتی یک اطاق امار کرده بود که توسط شهرداری تخریب شد.

آنها فعلاً در یک خانه خرابه زندگی میکنند چون پول کرایه یک خانه خوبی را ندارند. او میگوید که ولسوالی اصلی خود را به یاد میآورد که آنجا میتوانست دهقانی کند و خانه خوبی برای زندگی کردن داشت.

* قابل یادآوری است که در این داستان اسم شخص تبدیل شده و از ذکر موقعیت قریه اجتناب گردیده تا هویت شخص مصاحبه شونده محفوظ باشد.



تاج محمد مانند اکثر بیجاشدگان داخلی ناشی از جنگ از بیجاشدگی رنج میبرد و ارزو بازگشت به خانه خود را دارد تا بتواند در آنجا شرایط بهتر زندگی را داشته باشد. © IOM ۲۰۱۸

نیازمندی های سکتوری

پنج ولسوالی که در اولویت قرار دارند

اولویت بندی مبتنی بر شواهد برای ارائه کمک های هدفمند و خدمات اساسی ضروری است، دی تی ام لست از مناطق را که در اولویت قرار دارند و بیشتر نیازمند کمک هستند را بر اساس شاخص های مختلف هر بخش در سطح ولایات، ولسوالی ها و قریجات در اختیار همکاران ملی و بین المللی قرار میدهد.

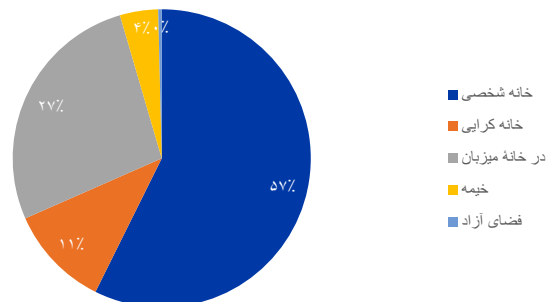
(نوت: تعداد از افراد که در زیر گزارش شده اند بر اساس مجموع جریان ورودی بازگشت کنندگان و بیجاشدگان داخلی است)

پنج نخستین ولسوالی نیازمند به سرپناه (بازگشت کنندگان و بیجاشدگان که در خیمه ها و یا فضای باز زندگی میکنند)		پنج نخستین ولسوالی با بیشترین تعداد بازگشت کنندگان و بیجاشدگان داخلی (بازگشت کنندگان + بیجاشدگان داخلی)	
ردیف	ولسوالی	ردیف	ولسوالی
۱	مهترلام	۱	علیشنگ
۲	علیشنگ	۲	مهترلام
۳	قرغه ئی	۳	قرغه ئی
۴	موجود نیست	۴	علیشنگ
۵	موجود نیست	۵	دولت شاه
مجموعه کلی ۶،۱۵۶		مجموعه کلی ۱۳۶،۰۲۸	

پنج نخستین ولسوالی نیازمند به کلینیک (نزدیکترین کلینیک < ۵ کیلومتر فاصله دارد)		پنج نخستین ولسوالی نیازمند به آب آشامیدنی (آب آشامیدنی < ۳ کیلومتر فاصله دارد)	
ردیف	ولسوالی	ردیف	ولسوالی
۱	مهترلام	۱	مهترلام
۲	علیشنگ	۲	دولت شاه
۳	دولت شاه	۳	موجود نیست
۴	علیشنگ	۴	موجود نیست
۵	قرغه ئی	۵	موجود نیست
مجموعه کلی ۷،۵۸۲		مجموعه کلی ۴،۲۴۷	

پنج نخستین ولسوالی نیازمند به بازار (نزدیکترین بازار < ۱۰ کیلومتر فاصله دارد)		پنج نخستین ولسوالی نیازمند به مکتب (نزدیکترین مکتب < ۳ کیلومتر فاصله دارد)	
ردیف	ولسوالی	ردیف	ولسوالی
۱	علیشنگ	۱	قرغه ئی
۲	علیشنگ	۲	مهترلام
۳	دولت شاه	۳	موجود نیست
۴	قرغه ئی	۴	موجود نیست
۵	مهترلام	۵	موجود نیست
مجموعه کلی ۵۸،۵۲۷		مجموعه کلی ۳،۶۷۳	

مجموعه جریان ورودی (بیجاشدگان داخلی + بازگشت کنندگان) | سرپناه لغمان




International Organization for Migration
Route des Morillons 17
P.O. box 17
Geneva 19 1211
Switzerland

سازمان بین المللی مهاجرت (IOM)
خانه #۲۷
سرک ۴
چهار راهی انصاری
شهر نو
کابل، افغانستان

اطلاعات که در این گزارش استفاده گردیده با تلاش های مشترک دفتر IOM در افغانستان و تیم حمایتی جهانی DTM جمع آوری گردیده. مطالب و توضیحات ارائه شده در طول کار، نماینگر هیچ نظری از جانب سازمان بین المللی مهاجرت (IOM) در مورد وضعیت قانونی و همچنان قلمرو، شهر، منطقه و یا مقامات یا مرزهای کدام کشور نمیباشد.

سازمان بین المللی مهاجرت (© IOM ۲۰۱۸)


برای معلومات بیشتر، بشمول نقشه های قابل دانلود، مجموعه اطلاعات یا دیتا و همچنان نقشه متحرک و صفحات مرور مختصر (داشبورد ها)، لطف نموده به صفحه انترنی DTM-افغانستان مراجعه نمایید.

www.displacement.iom.int/afghanistan 


با ما در تماس شوید

برای معلومات بیشتر لطف نموده با تیم DTM در تماس شوید:

DTMAfghanistan@iom.int 

facebook.com/iomafghanistan 

twitter.com/iomafghanistan 

instagram.com/iomafghanistan 

حمایت کنندگان مالی دی تی ام در افغانستان



در
همآهنگی
با



Co-funded by the
European Union



Canada 