



ارزیابی بنیادی تحرکات

کندز
نتیجه مختصر
دوره ۷ اکتوبر - دسمبر ۲۰۱۸



بنابر محدودیت منابع آب پاک، بسیاری از بیجاشدگان داخلی و بازگشت کنندگان فاصله طولانی را برای گرفتن آب می‌کنند. این پسران برای رفع نیازمندی‌های روزمره خانواده‌شان در نوبت منتظر گرفتن آب از یک ذخیره در ولسوالی علی آباد هستند. © IOM ۲۰۱۸

نکات برجسته

-  ۷ ولسوالی ارزیابی گردیده اند
-  ۳۱۸ قریه ارزیابی گردیده اند
-  ۱,۷۶۴ معلومات دهنندگان کلیدی مصاحبه گردیده اند
-  ۱۶۴,۱۵۱ بازگشت کنندگان خارج از کشور (۲۰۱۸-۲۰۱۲)
-  ۶۲,۸۹۸ بیجاشدگان داخلی فعلاً در جوامع میزبان زندگی می‌کنند (۲۰۱۸-۲۰۱۲)
-  ۹۵۷,۷۵۱ بیجاشدگان داخلی قبلی فعلاً به محل اصلی شان بازگشت نموده اند (۲۰۱۸-۲۰۱۲)
-  ۱۳۰,۳۶۶ نفر به خارج از کشور رفته اند (۲۰۱۸-۲۰۱۲)
-  ۱۳,۱۲۰ نفر به کشور های اروپایی رفته اند (۱۰٪ مهاجرت کنندگان به خارج از کشور)
-  بازگشت کنندگان و بیجاشدگان داخلی در خیمه و یا فضای باز زندگی می‌کنند
-  ۴ از ۵ ۸۸٪ افراد قبلاً بیجاشدگان داخلی بودند و حال به خانه های خود بازگشت نموده اند - ولایت کندز در سطح کشور بلندترین ارقام بیجاشدگان داخلی که بازگشت نموده اند را دارد
-  ۱ از ۴ ۲۷٪ خانواده ها در ولسوالی امام صاحب به مکاتب دسترسی ندارند
-  ۱۷,۶۱۷ نفر در ولسوالی خان آباد به خدمات صحتی دسترسی ندارند
-  ۲۷,۴۲۶ نفر (۷۶٪) در ولسوالی چهار دره به مارکیت ها دسترسی ندارند
-  ۷,۵۸۷ نفر در ولسوالی خان آباد به آب آشامیدنی دسترسی ندارند

سیستم ردیابی بیجاشدگان (DTM)

سیستم ردیابی بیجاشدگان عبارت است از سیستمی که روند بیجا شدگی و تحرکات افراد را ردیابی و نظارت می‌کند. این سیستم طوری طراحی گردیده که معلومات را به شکل سیستماتیک و منظم جمع آوری و بعد از طی مراحل منتشر مینماید تا درک بهتر از تحرک و نیازمندی های در حال تحول افراد بیجا شده موجود در ساحه و یا در مسیر راه را ارائه نماید. برای معلومات بیشتر در مورد دی تی ام در افغانستان به www.displacement.iom.int/afghanistan مراجعه نمایید.

در افغانستان از ابزار ارزیابی بنیادی تحرکات استفاده می‌کند تا تحرکات ردیابی گردیده معلومات در مورد تخمین میزان نفوس، موقعیت و تقسیمات جغرافیایی جمعیت های بیجا شده، بازگشت کننده و مهاجر آماده گردد. علاوه بر این DTM دلایل و زمان بیجا شدگی و محل اصلی بیجاشدگان را بشمول آمار گیری اساسی در مورد جمعیت، سطح آسیب پذیری و نیازمندی های اولیه آنان را نیز ردیابی مینماید. اطلاعات از طریق مصاحبه یا معلومات دهنندگان کلیدی، بحث های گروهی و مشاهدات مستقیم به سطح قریجات جمع آوری میشود.

برنامه دی تی ام، سازمان بین المللی مهاجرت و مؤسسات همکار آنرا قادر خواهد ساخت تا منابع را به حد اکثر رسانده و اولویت بندی را انجام دهد تا برنامه های که دربرگیرنده کمک های بشری پایدار، حساس تحرک و هدفمند مبنی بر شواهد باشد ارائه گردیده ادغام مجدد و ثبات و ترقی جامعه تأمین گردد.

۵ جمعیت مورد هدف

دی تی ام از طریق ارزیابی بنیادی تحرکات، موقعیت، میزان جمعیت و نیازمندی های سکتوری پنج دسته جمعیت مورد هدف را ردیابی میکند.

۱. بازگشت کنندگان خارج از کشور
افغانان که حداقل به مدت شش ماه در خارج از کشور بودند و حال بازگشت نموده اند
۲. مهاجرت کنندگان به خارج از کشور
افغانان هستند که خارج از کشور نقل مکان نموده اند.
بیجاشدگان داخلی طبق دسته ذیل به سه بخش تقسیم شده اند:
۳. بیجاشدگان داخلی که محل اصلی خود را ترک نموده اند
افغانان که از یک قریه ارزیابی شده به مقصد زندگی کردن در یک منطقه دیگر از افغانستان رفته اند
۴. بیجاشدگان داخلی که جابجا شده اند
افغانان که از مناطق دیگر بیجا شده و فعلاً در یک قریه ارزیابی شده زندگی میکنند
۵. بیجاشدگان داخلی که بازگشت نموده اند
افغانان که از یک قریه ارزیابی شده بیجا شده بودند حال به محل اصلی خود بازگشت نموده اند

اطلاعات در مورد میزان جمعیت برای پنج دسته افراد مورد هدف در زمان بیجاشدگی شان با استفاده از چارچوب زمانی ذیل جمع آوری میشود: ۲۰۱۲-۲۰۱۵، ۲۰۱۶، ۲۰۱۸

ولسوالی	* نفوس اساسی	مجموعه ورودی (بازگشت کنندگان داخلی که جابجا شده اند)		مجموعه بازگشت کنندگان از ممالک خارجی		بیجاشدگان داخلی که محل اصلی خود را ترک نموده اند		بیجاشدگان داخلی که جابجا شده اند		بیجاشدگان داخلی که بازگشت نموده اند		مهاجرت کنندگان به خارج از کشور	
		فیصدی	نسوس	فیصدی	نسوس	فیصدی	نسوس	فیصدی	نسوس	فیصدی	نسوس	فیصدی	نسوس
کندز	۳۵۸,۱۰۲	۱۳٪	۵۵,۲۱۲	۸٪	۳۳,۶۰۵	۶٪	۲۲,۶۴۵	۵٪	۲۱,۶۰۷	۷۴٪	۲۶۴,۸۷۰	۱۰٪	۳۵,۰۰۸
حضرت امام صاحب	۲۵۴,۹۹۸	۱۱٪	۳۲,۹۳۱	۷٪	۱۸,۸۲۶	۶٪	۱۴,۳۳۶	۵٪	۱۴,۱۰۵	۳۵٪	۸۹,۷۰۷	۵٪	۱۳,۷۱۶
قلعه ذال	۷۶,۶۱۶	۵٪	۳,۶۱۳	۴٪	۲,۹۰۶	۳٪	۲,۴۷۸	۱٪	۷۰۷	۸۰٪	۶۱,۳۶۹	۵٪	۳,۸۷۸
چهاردره	۸۰,۱۹۶	۳۱٪	۳۶,۱۰۱	۲۷٪	۳۰,۸۷۶	۱۷٪	۱۴,۰۱۳	۴٪	۵,۲۲۵	۲۶۲٪	۲۱۰,۴۵۳	۱۸٪	۱۴,۳۹۴
علی آباد	۵۱,۴۵۵	۳۳٪	۲۵,۱۷۸	۲۵٪	۱۹,۰۹۰	۱۰٪	۵,۰۱۴	۸٪	۶,۰۸۸	۸۶٪	۴۴,۳۷۷	۱۴٪	۷,۲۶۱
خان آباد	۱۷۷,۱۷۳	۲۳٪	۵۱,۹۰۶	۱۷٪	۳۸,۷۲۱	۳۴٪	۶۰,۵۱۳	۶٪	۱۳,۱۸۵	۱۱۰٪	۱۹۵,۱۸۵	۲۰٪	۳۶,۳۰۵
دشت ارچی	۹۲,۵۷۶	۱۹٪	۲۲,۱۰۸	۱۸٪	۲۰,۱۲۷	۲۰٪	۱۸,۳۸۰	۲٪	۱,۹۸۱	۹۹٪	۹۱,۷۹۰	۲۱٪	۱۹,۸۰۴
مجموعه	۱,۰۹۱,۱۱۶	۱۷٪	۲۲۷,۰۴۹	۱۲٪	۱۶۴,۱۵۱	۱۳٪	۱۳۷,۳۷۹	۵٪	۶۲,۸۹۸	۸۸٪	۹۵۷,۷۵۱	۱۲٪	۱۳۰,۳۶۶

* منبع نفوس اساسی: تخمین اداره ملی احصائیه و معلومات (NSIA) در مورد نفوس در سال ۱۳۹۷ (۲۰۱۸-۲۰۱۹) سیمبولوجی: جمعیت مورد هدف < ۲۰۰,۰۰۰ / نفوس اساسی < ۲۵٪



برعلاوه شرایط خراب زندگی دسترسی به آب پاک یکی از مشکلات دیگر در حال افزایش برای بیجاشدگان داخلی است. این آب استاده که در تصویر نمایش داده شده زمینه ازدیاد پشه ها را بیشتر ساخته و چانس خطرات مبتلا شدن به مرض ملاریا را افزایش میدهد. © IOM ۲۰۱۸

روش

هدف عمومی ارزیابی بنیادی تحرکات، سیستم ردیابی بیجاشدگان (DTM) در افغانستان، ردیابی تحرکات و بیجاشدگی میباشد تا از آن طریق بتواند میزان نفوس، موقعیت و تقسیمات جغرافیایی جمعیت های بیجاشده، بازگشت کننده، مهاجر، پناهنده، گروه های قبیله وی مرزی، کوچی ها و کارگران بین المللی را تخمین نماید. علاوه براین، DTM معلومات دیگر را نیز در مورد تحرکات جمع آوری میکند که شامل دلایل بیجاشدگی و بازگشت، مکانهای اصلی و مقصد، زمان بیجاشدگی و بازگشت، بیجاشدگی دوباره، آمار گیری جمعیت، سطح آسیب پذیری و نیازمندی های اولیه میباشد.

DTM عمدتاً از باشندگان هر محل برای انجام دادن ارزیابی در همان محل استفاده میکند. این اشخاص معلومات را به سطح قریجات از طریق مصاحبه های گروهی و معلومات دهندگان کلیدی جمع آوری میکنند. مصاحبه کنندگان همچنان از طریق مشاهدات مستقیم معلومات کیفی را در مورد شرایط زندگی، خدمات اساسی، امنیت و وضعیت اقتصادی-اجتماعی جمع آوری میکنند.

با توجه به خطرات امنیتی، مصاحبه کنندگان نمی توانند تلفون های هوشمند یا تابلت ها را در ساحه حمل کنند؛ بنابراین، آنها روزانه از یک فورم کاغذی که از قبل با اطلاعات جمع آوری شده در دور قبلی پر شده استفاده مینمایند تا اطلاعات موجوده تایید گردیده و کار ارزیابی سریع تر گردد. فورم های تکمیل شده بشکل هفته وار به دفتر ولایتی DTM ارایه می شود و بعد توسط سرتیم و ثبت کننده اطلاعات مشاهده و تایید میگردد. پس از تأیید، اطلاعات به صورت الکترونیکی از طریق تلفون با استفاده از فورم های KoBo وارد سیستم شده و به طور مستقیم در سرور SQL مرکزی DTM در کابل قرار می گیرند، که از طریق سیستم های خودکار و انتخابی بطور سیستماتیک اصلاح و تایید می شود. این فرآیند بررسی دقیق باعث میشود که اطلاعات از بالاترین کیفیت، دقت و صحت برخوردار باشد.

زمانیکه DTM برای اولین بار یک ولایت را ارزیابی میکند مصاحبه کنندگان اطلاعات را در دو مرحله ارزیابی دو لایه ای جمع آوری میکند:

۱. ارزیابی به سطح ولسوالی (B1): هدف این ارزیابی تشخیص قریجات با بیشترین تعداد جریان ورودی و خروجی افغانها بوده و ارقام تخمینی هر یک از کتگوری های جمعیت مورد هدف را ارایه میکند.

۲. ارزیابی به سطح قریجات (B2): این ارزیابی بر اساس یافته های ارزیابی B1 معلومات را در مورد جریان ورودی و خروجی کتگوری جمعیت های مورد هدف در هر یک از قریجات که توسط ارزیابی B1 مشخص گردیده جمع آوری مینماید. قریجات دیگر نیز طبق راجع سازی معلومات دهندگان کلیدی شناسایی و ارزیابی میشوند.

چون حال تمام ۳۴ ولایات توسط DTM ارزیابی گردیده، صرف ارزیابی های به سطح قریجات در آینده صورت خواهد گرفت. DTM هدف دایر نمودن ارزیابی بنیادی تحرکات را سال دو بار به سطح کشور دارد که وابسته به ادامه دریافت بودجه از تمویل کنندگان است.

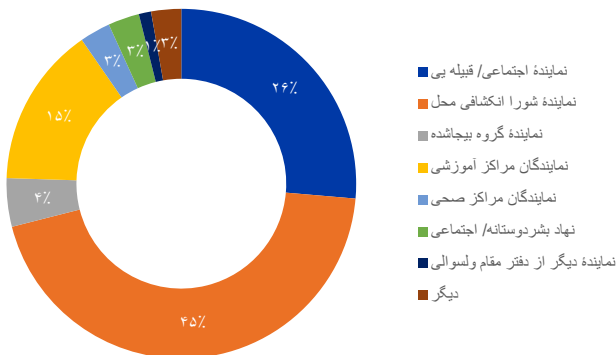
معلومات دهندگان کلیدی

کارمندان ساحوی DTM اطلاعات را در سطح قریجات عمدتاً از طریق بحث های گروهی همراه با معلومات دهنده گان کلیدی جمعآوری میکنند. هنگام ارزیابی جوامع، کارمندان ساحوی شرایط زندگی و دسترسی به خدمات چندین سکتوری را نیز ارزیابی مینمایند. در بعضی موارد که کارمندان ساحوی DTM بنابر نگرانی های امنیتی، اختلافات یا خطرات ناشی از حملات گروه های مخالف دولت نمیتوانند به ساحه دسترسی داشته باشد جلسات و بحث های گروهی را در خارج از قریجات و در ساحات امن دایر مینمایند و یا ارزیابی را توسط مایل انجام میدهند.

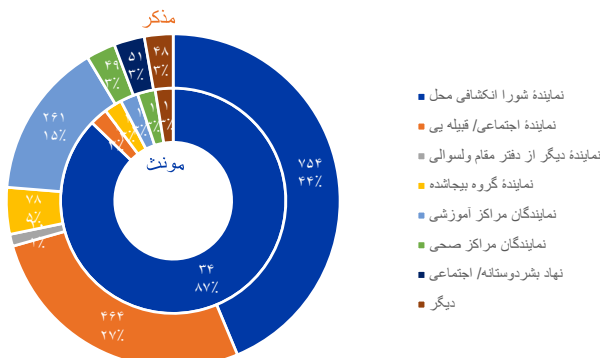
برنامه DTM با استخدام فعالانه کارمندان زن، هر چند کار چالش برانگیز بود، توانست گام مهمی را برای بهبود شمولیت جندر در مصاحبه های گروهی بردارد، اگرچه هنوز هم نیاز به بهبود وجود دارد. در ولایت کندز زنان فقط ۲٪ از معلومات دهندگان کلیدی را تشکیل میدهند.



معلومات دهندگان کلیدی به اساس نوعیت | کندز

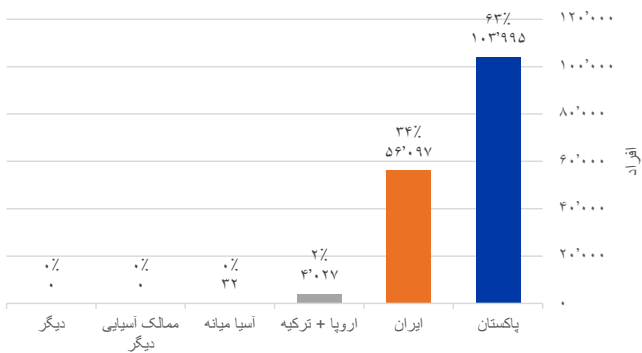


معلومات دهندگان کلیدی به اساس نوعیت و جنسیت | کندز



بازگشت کنندگان خارج از کشور

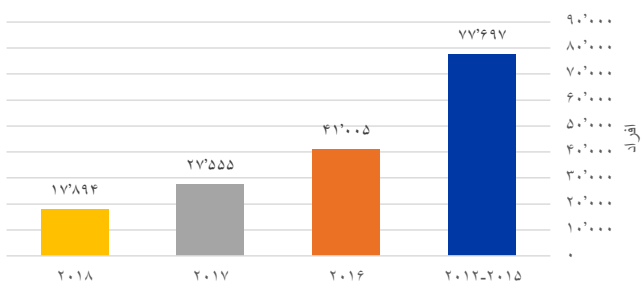
بازگشت کنندگان خارج از کشور | کندز



بازگشت کنندگان افغانانی هستند که بعد از گذراندن حد اقل شش ماه در خارج از کشور به افغانستان برگشته و در محلات ارزیابی شده جایجا شده اند. این افراد عبارت اند از بازگشت کنندگان دارای مدرک (افغانانی که منحصراً مهاجر در کشور میزبان ثبت شده و بعداً بنابر درخواست بازگشت داوطلبانه به کمیشنری عالی ملل متحد در امور مهاجرین (UNHCR) و مقامات حکومتی مربوط به کشور بازگشته اند) و بازگشت کنندگان فاقد مدرک (افغانانی که یا بشکل داوطلبانه از کشور میزبان بازگشت نموده و یا هم اخراج گردیده، بدون در نظر داشت اینکه با UNHCR و مقامات حکومتی مربوط ثبت بوده و یا خیر).

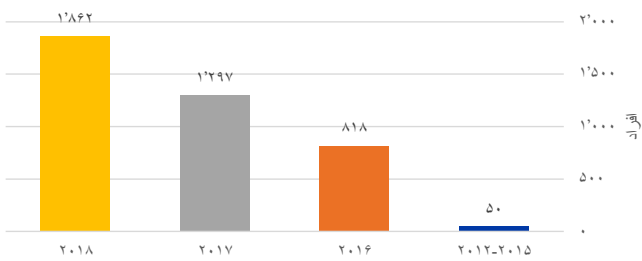
تعداد بازگشت کنندگان خارج از کشور به ولایت کندز در سال ۲۰۱۶ به مقایسه سالهای ۲۰۱۲ الی ۲۰۱۵ ۴۷٪ کاهش نموده و در سال ۲۰۱۷ به مقایسه سال ۲۰۱۶ ۳۹٪ کاهش را نشان میدهد. از طرف دیگر در سال ۲۰۱۸ به مقایسه سال ۲۰۱۷ ۸۵٪ کاهش دیده میشود.

بازگشت کنندگان خارج از کشور | روند سالانه | کندز

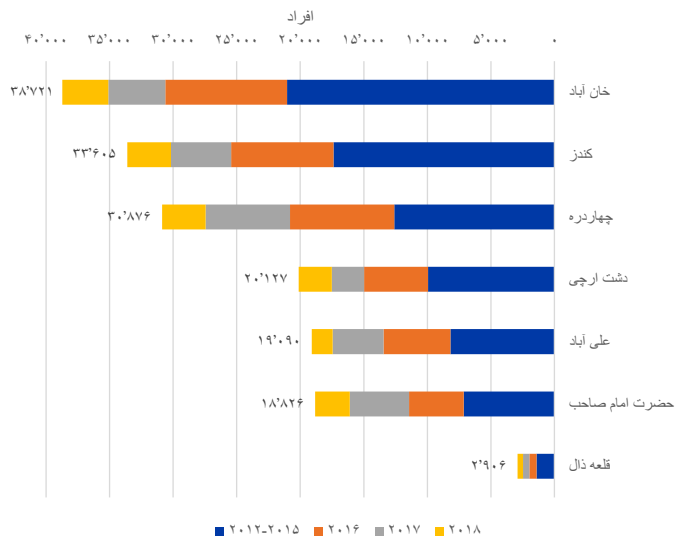


- ۱۰۳,۹۹۵** بازگشت کنندگان از پاکستان (۶۳٪)
- ۱۶۴,۱۵۱** مجموع بازگشت کنندگان خارج از کشور
- ۵۶,۰۹۷** بازگشت کنندگان از ایران (۳۴٪)
- ۴,۰۲۷** بازگشت کنندگان از کشورهای غیر همسایه (۲٪)
- ۵۴,۹۹۷** بازگشت کننده گان فاقد مدرک از پاکستان + ایران (۳۴٪)
- ۱۰۵,۰۹۵** بازگشت کنندگان دارای مدرک از پاکستان + ایران (۶۶٪)

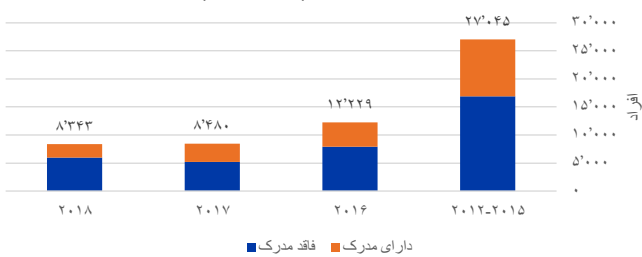
بازگشت کنندگان از اروپا و ترکیه | روند سالانه | کندز



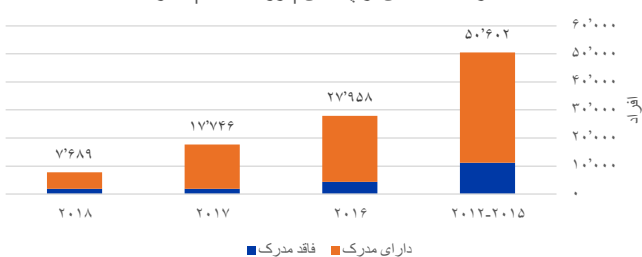
بازگشت کنندگان خارج از کشور، به اساس ولسوالی | کندز



بازگشت کنندگان از ایران | روند سالانه | کندز

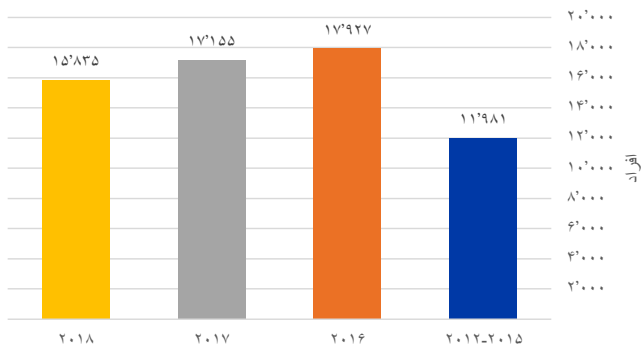


بازگشت کنندگان از پاکستان | روند سالانه | کندز



بیجاشده گان داخلی که جابجا شده اند

بیجاشدگان داخلی که جابجا شده اند | روند سالانه | کندز



بیجاشده گان داخلی که جابجا شده اند افغانان هستند که از محلات اصلی شان در نتیجه نا امنی و یا به منظور در امان بودن از اثرات درگیری های مسلحانه، خشونت، نقض حقوق بشر، نگرانی های مصئونیی و حوادث طبیعی یا حوادث ساخته دست بشر رفته اند و در محلات دیگر جابجا شده اند.

۹۷%
بیجاشدگی ناشی از جنگ



۶۲,۸۹۸
بیجاشده گان داخلی که فعلاً در جوامع میزبان زیست دارند



۳%
بیجاشدگی ناشی از حوادث طبیعی



۲۱,۶۰۷
تعداد بیجاشدگان داخلی در ولسوالی کندز که بیشترین تعداد بیجاشدگان داخلی را دارد



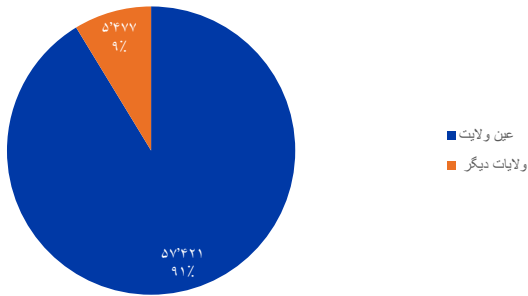
۹۱%
بیجاشدگان داخلی در داخل ولایت اصلی خود بیجا شده اند



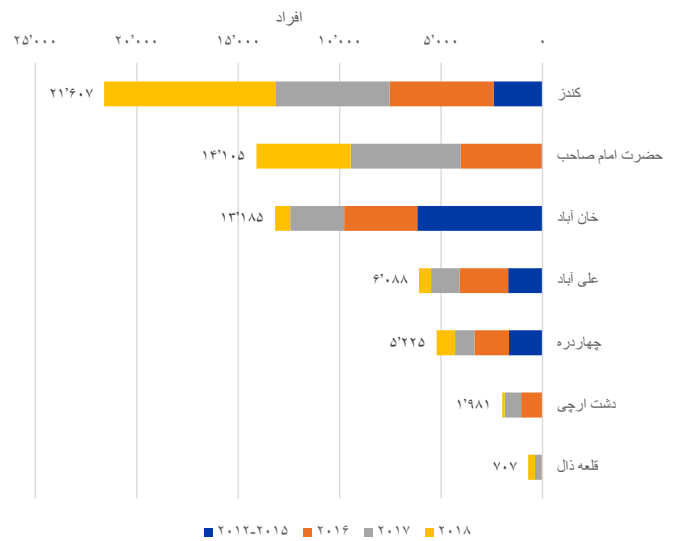
بیجاشدگان مقیم در ساحات غیر رسمی



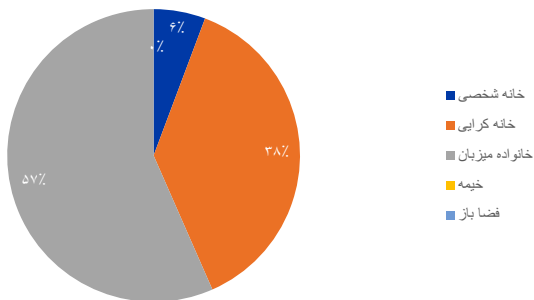
بیجاشدگان داخلی به اساس ولایت اصلی | کندز



بیجاشدگان داخلی که جابجا شده اند، به اساس ولسوالی | کندز



بیجاشدگان داخلی که جابجا شده اند | سرپناه | کندز

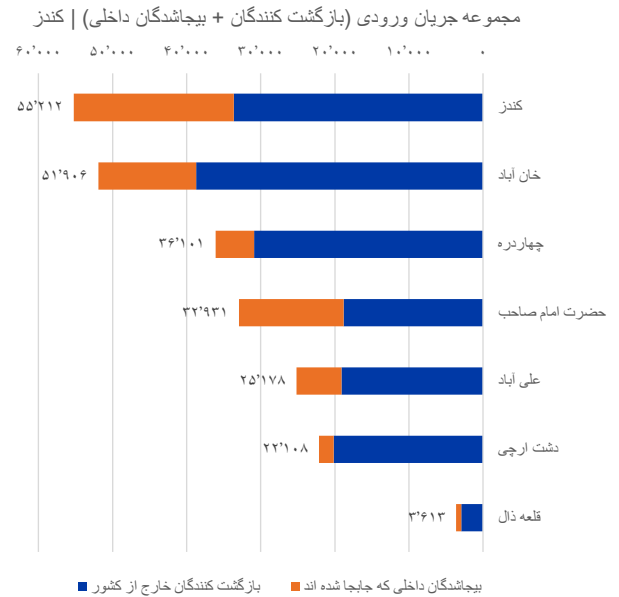


مجموعه ورودی (بازگشت کنندگان + بیجاشدگان که جابجا شده اند)

بطور کلی ولایت کندز از مجموعه جریان ورودی ۲۲۷,۰۴۹ بازگشت کنندگان و بیجاشدگان داخلی میزبانی میکند که ۷۳٪ (۱۶۵,۱۵۱) آن بازگشت کنندگان و ۲۷٪ (۶۲,۸۹۸) آن بیجاشدگان داخلی هستند. جدول ذیل ۲۰ قریه واقع در ولایت کندز را نشان میدهد که از بیشترین تعداد جریان ورودی متأثر میباشد. این ۲۰ قریه (۶٪ از ۳۱۸ قریه ارزیابی شده در ولایت کندز) از ۱۵٪ بازگشت کنندگان و بیجاشدگان داخلی این ولایت میزبانی میکند. این فریجات به نحوی آسیب پذیر و حساس در مقابل بی ثباتی اجتماعی ناشی از ورود وسیع بازگشت کنندگان و بیجاشدگان داخلی میباشد که دسترسی را به خدمات اساسی و فرصت های کاری محدود میسازد.

۲۰ قریه که بیشترین تعداد بازگشت کنندگان و بیجاشدگان داخلی را دارند

افراد	ولسوالی	قریه	رده بندی
۲,۶۱۰	حضرت امام صاحب	نو آباد شهر	۱
۲,۲۹۶	کندز	زاخلیل (۱)	۲
۲,۱۹۸	کندز	سر دوره	۳
۲,۰۹۸	حضرت امام صاحب	مومن آباد	۴
۲,۰۸۰	حضرت امام صاحب	هیچ کلی صقلی	۵
۱,۸۳۲	علی آباد	عمر خیل (۱)	۶
۱,۷۹۹	چهاردره	نوآباد کنجک	۷
۱,۷۰۱	کندز	علی خیل نمیر ۲	۸
۱,۶۳۵	خان آباد	اروچی	۹
۱,۵۸۹	حضرت امام صاحب	چلکوپه	۱۰
۱,۵۴۴	خان آباد	موسی زی (۱)	۱۱
۱,۴۹۰	خان آباد	سحاک	۱۲
۱,۴۸۹	خان آباد	سر دوره	۱۳
۱,۴۵۴	کندز	سه درک	۱۴
۱,۴۴۷	چهاردره	عیسی خیل	۱۵
۱,۴۳۳	کندز	خزانی	۱۶
۱,۳۹۴	علی آباد	للا میدان (۳)	۱۷
۱,۳۹۱	علی آباد	نقل	۱۸
۱,۳۸۳	کندز	لودین	۱۹
۱,۳۷۹	حضرت امام صاحب	ناقلین شیر ماهی	۲۰
۳۴,۴۴۲	مجموعه		

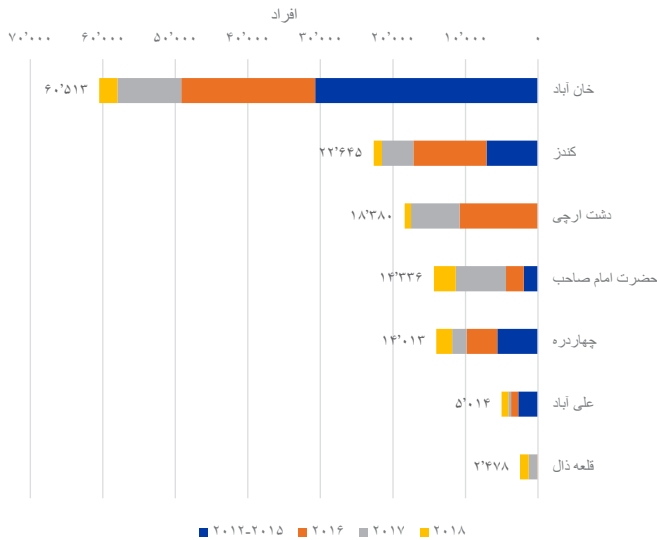


مجموع ورودی (بازگشت کننده + بیجاشده داخلی) خلاصه در سطح ولسوالی

ولسوالی	بازگشت کنندگان	بیجاشدگان داخلی که جابجا شده اند	مجموع جریان ورودی
کندز	۳۳,۶۰۵	۲۱,۶۰۷	۵۵,۲۱۲
خان آباد	۳۸,۷۲۱	۱۳,۱۸۵	۵۱,۹۰۶
چهاردره	۳۰,۸۷۶	۵,۲۲۵	۳۶,۱۰۱
حضرت امام صاحب	۱۸,۸۲۶	۱۴,۱۰۵	۳۲,۹۳۱
علی آباد	۱۹,۰۹۰	۶,۰۸۸	۲۵,۱۷۸
دشت ارچی	۲۰,۱۲۷	۱,۹۸۱	۲۲,۱۰۸
قلعه ذال	۲,۹۰۶	۷۰۷	۳,۶۱۳
مجموعه عمومی	۱۶۴,۱۵۱	۶۲,۸۹۸	۲۲۷,۰۴۹

بیجاشدگان داخلی که محل اصلی خود را ترک نموده اند

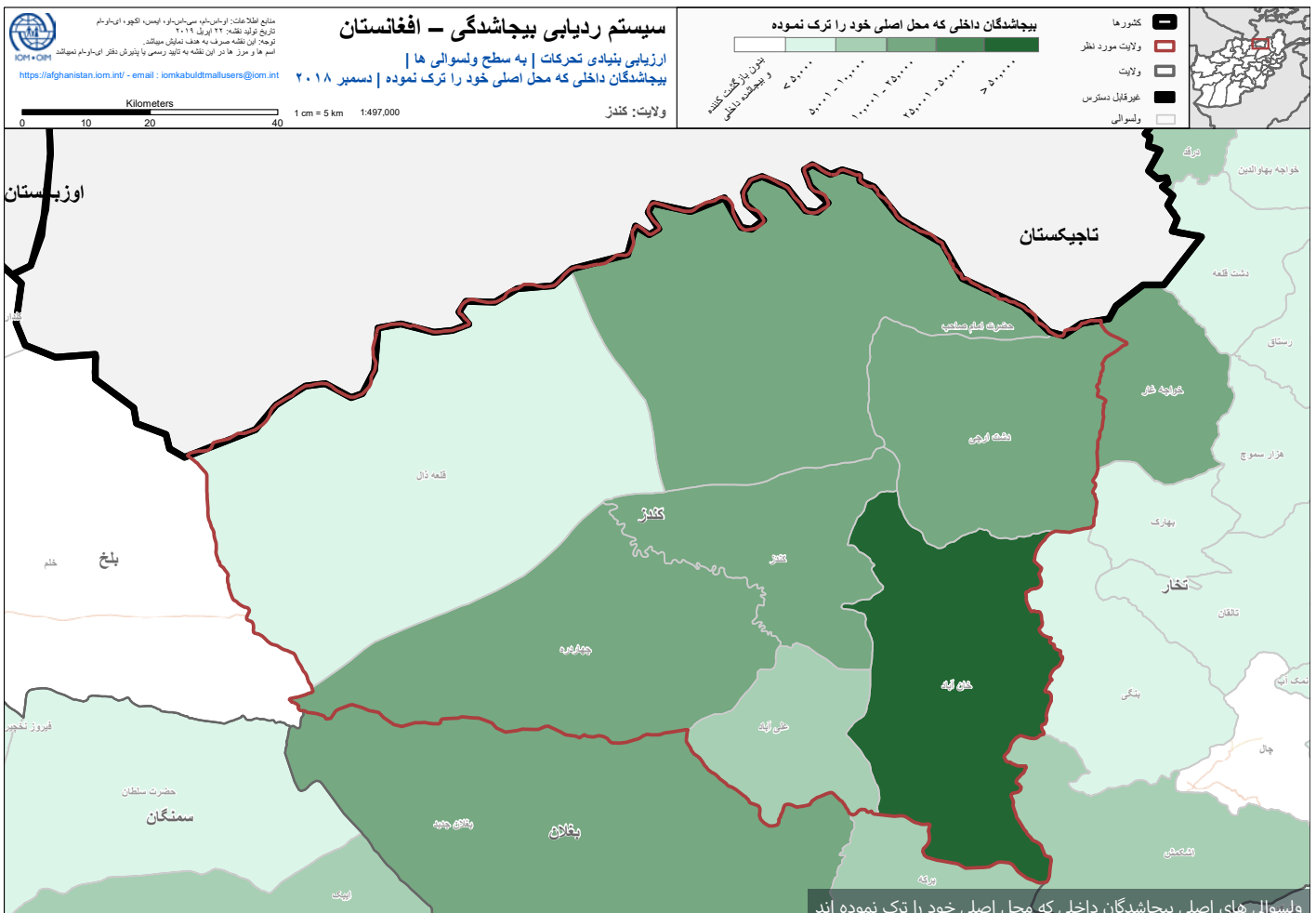
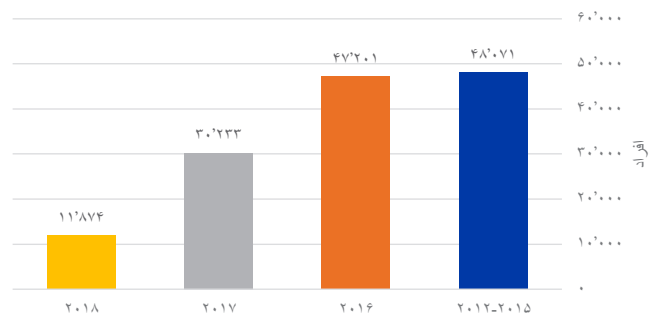
بیجاشدگان داخلی که محل اصلی خود را ترک نموده، به اساس ولسوالی | کندز



بیجاشدگان داخلی که محل اصلی خود را ترک نموده افغانانی هستند که از یک محل و یا ساحه ارزیابی شده که قبلاً آنجا زندگی میکردند به محل دیگری در داخل افغانستان مسکن گزین شدند تا از اثرات درگیری های مسلحانه، خشونت های همه شمول، نقض حقوق بشر، نگرانی های مصئونیت و حوادث طبیعی یا حوادث ساخته دست بشر در امان باشند.



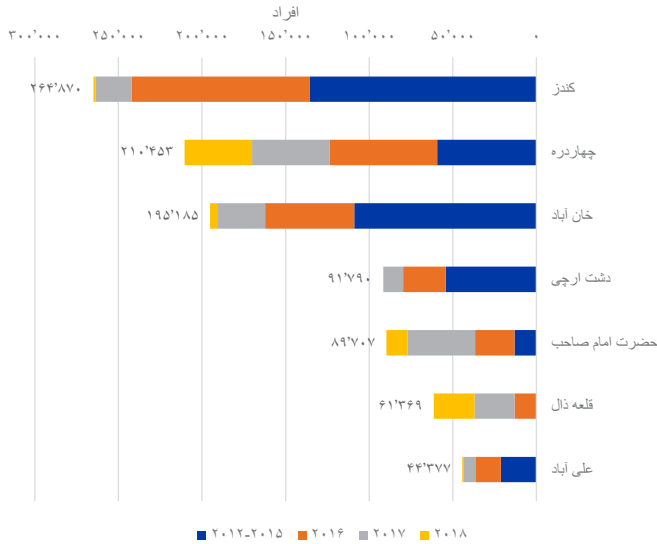
بیجاشدگان داخلی که محل اصلی خود را ترک نموده | روند سالانه | کندز



ولسوالی های اصلی بیجاشدگان داخلی که محل اصلی خود را ترک نموده اند

بیجاشدگان داخلی که بازگشت نموده اند

بیجاشدگان داخلی که بازگشت نموده اند، به اساس ولسوالی | کندز



این بازگشت کنندگان افغانانی هستند که به محل سکونت اصلی شان در یک محل و یا ساحه ارزیابی شده بازگشت نموده اند. این اشخاص قبلاً محل متذکره را ترک نموده بودند تا از اثرات درگیری های مسلحانه، خشونت های همه شمول، نقض حقوق بشر، نگرانی های مصئونیت و حوادث طبیعی یا حوادث ساخته دست بشر در امان باشند.

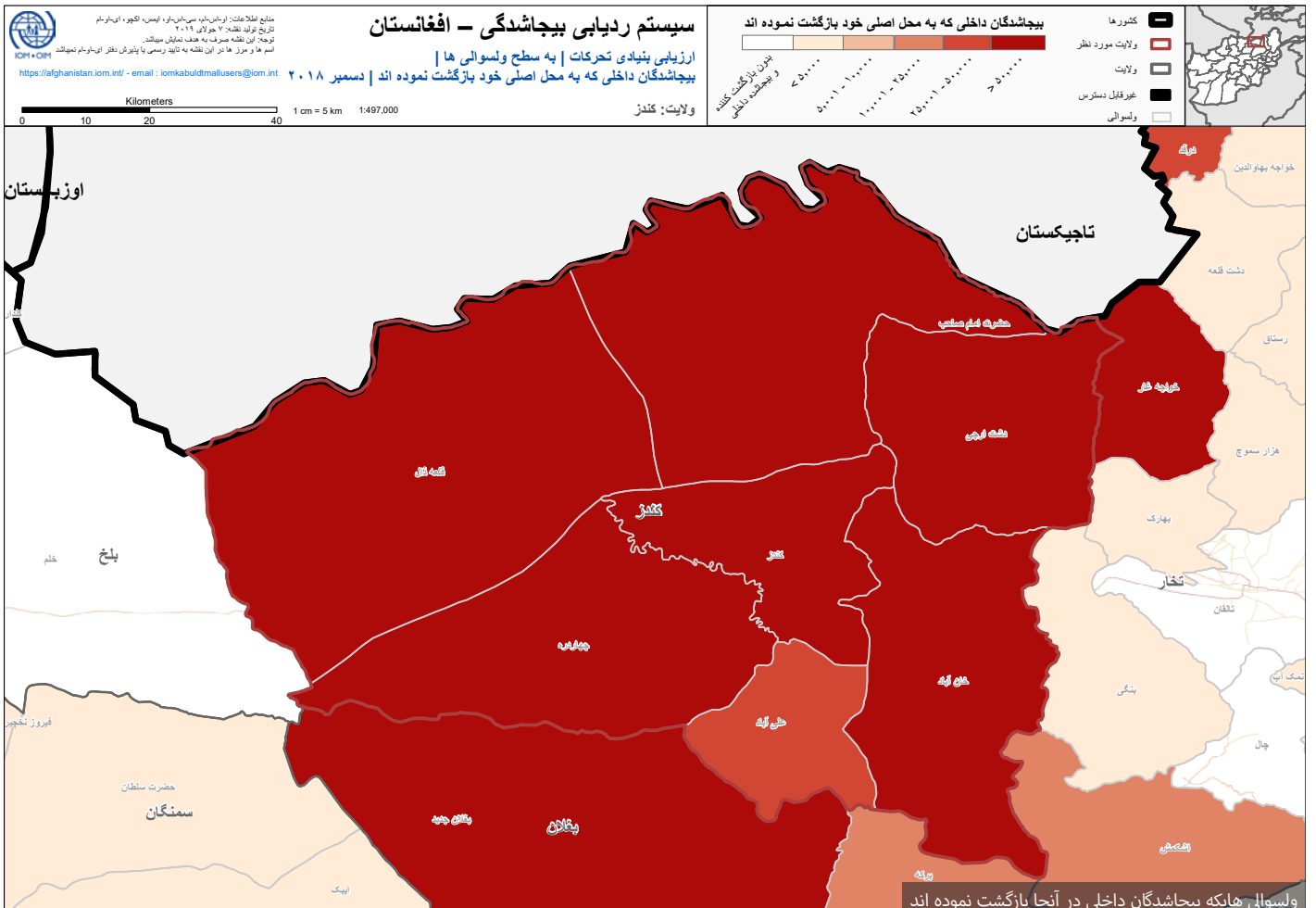
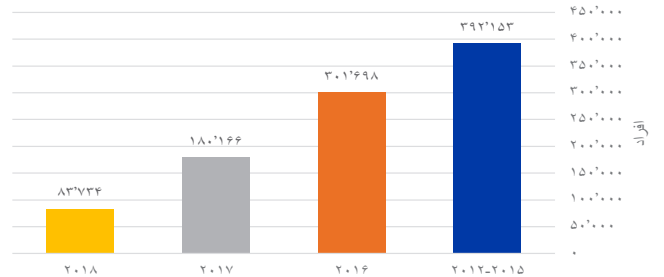
۸۴% بیجاشدگان داخلی در داخل ولایت کندز بیجا شده اند

۳ از ۱ تمام بیجاشدگان داخلی به ولسوالی کندز بازگشت نموده اند

۹۵۷,۷۵۱ بیجاشدگان داخلی که بازگشت نموده اند

۳ از ۴ بیجاشدگان داخلی قبلی صرف به ۳ ولسوالی بازگشت نموده اند: کندز، چهار دره و خان آباد (۷۰٪)

بیجاشدگان داخلی که بازگشت نموده اند | روند سالانه | کندز

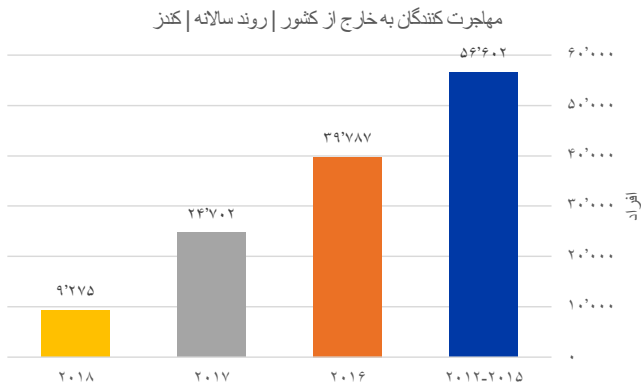


ولسوالی های که بیجاشدگان داخلی در آنجا بازگشت نموده اند

مهاجرت کنندگان به خارج از کشور



مهاجرت کنندگان به خارج از کشور افغانستانی هستند که از یک محل ارزیابی شده خوا به هر عامل، دلیل و یا مدتی باشد به خارج از کشور نقل مکان و یا مهاجرت نموده اند. این کتگوری شامل پناهندگان، افراد بیجاشده، و مهاجرین که افغانستان را بخاطر عوامل اقتصادی ترک نموده اند میشود.



۱۳,۱۲۰
به ممالک اروپایی رفته اند
(۱۰٪)



۱۳۰,۳۶۶
به خارج از کشور رفته اند



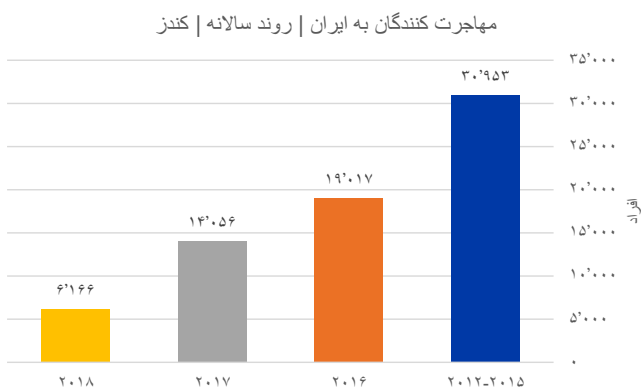
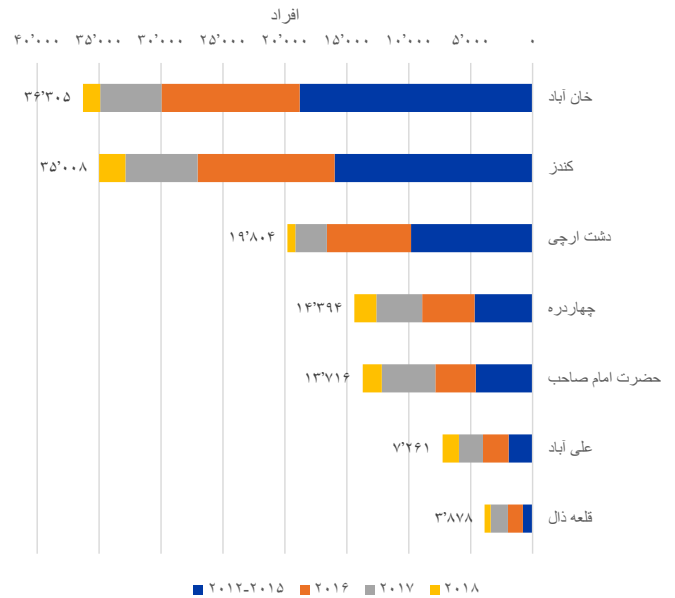
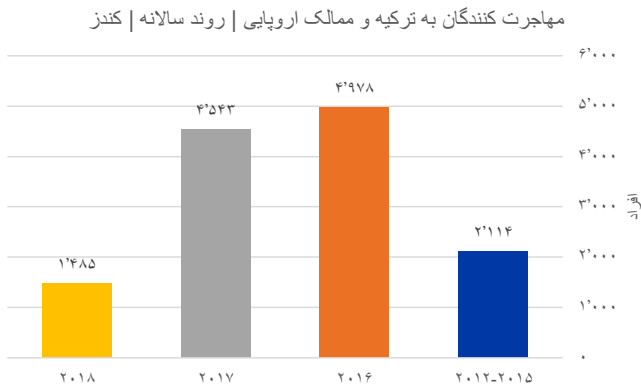
۴۷,۰۵۴
به پاکستان رفته اند
(۳۶٪)



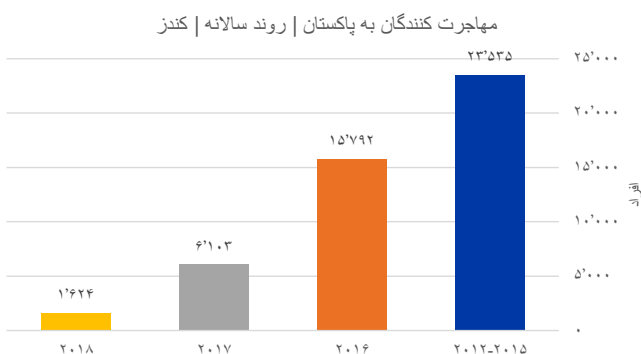
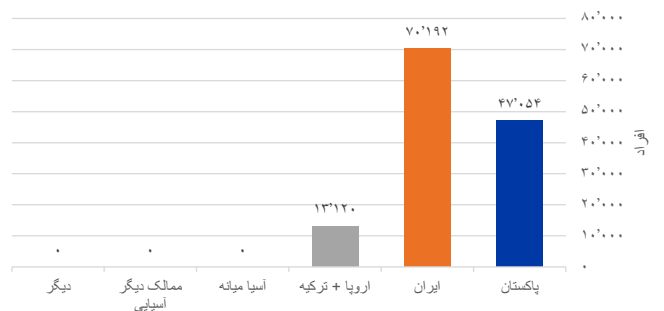
۷۰,۱۹۲
به ایران رفته اند
(۵۴٪)



مهاجرت کنندگان به خارج از کشور، به اساس ولسوالی | کندز



مهاجرت کنندگان به ممالک خارجی، به اساس مملکت/منطقه مورد هدف | کندز



داستان یکی از بیجاشدگان

خانم که همه چیز را از دست داد

بی بی بسرو باشنده یک قریه در ولسوالی کندز است. او میگوید که قبل از جنگ های داخلی زندگی خوشی با همسر و پنج فرزند اش داشت که سه فرزند اش پسر و دو دختر بود.

او متأسفانه دو پسر اش را در جریان جنگ در ولایت کندز از دست داد و با متباق خانواده اش به کراچی، پاکستان نقل مکان نمود. آنها هشت سال در آنجا زندگی کردند و دو دختر اش نیز در همان جا ازدواج کرد.

بعد از سپری کردن هشت سال در پاکستان او با فامیل اش به وطن بازگشت نمود. آنها زندگی خوبی داشتند اما دو سال بعد همسر او بیمار شد و بالاخره درگذشت. صرف او و یک پسر اش باقی ماند که او را نیز نو سال بعد از بازگشت به افغانستان ازدواج کرد.

زمانیکه پسر او صاحب یک دختر شد، بی بی بسرو بسیار خوش بود چون به تعداد خانواده اش افزوده شد. بدبختانه خوشحالی او دوامدار نبود. در سال ۲۰۱۴، پسر او در یک انفجار انتحاری در بندر کابل جان باخت.

بعد از ازدواج پسر او عروس اش دوباره عروسی کرد. حال، او با نواسه اش سپوژمی تنها زندگی میکند. برای نان دادن به نواسه اش مشکلات زیادی را متحمل میگردد و میگوید که کسی به او کار نمیدهد چون او پیر شده.

او میگوید که چندین بار از ریاست مهاجرین و عودت کنندگان درخواست کمک کرده اما هیچ کمکی دریافت نکرده.

* قابل یادآوری است که در این داستان اسم شخص تبدیل شده و از ذکر موقعیت قریه اجتناب گردیده تا هویت شخص مصاحبه شونده محفوظ باشد.



بی بی بسرو مانند اکثر بیجاشدگان داخلی و بازگشت کنندگان بی صبرانه در انتظار کمک ها است تا بتواند نواسه خود را حمایت نماید. © IOM ۲۰۱۸

نیازمندی های سکتوری

پنج ولسوالی که در اولویت قرار دارند

اولویت بندی مبتنی بر شواهد برای ارائه کمک های هدفمند و خدمات اساسی ضروری است، دی تی امر لست از مناطق را که در اولویت قرار دارند و بیشتر نیازمند کمک هستند را بر اساس شاخص های مختلف هر بخش در سطح ولایات، ولسوالی ها و قریجات در اختیار همکاران ملی و بین المللی قرار میدهد.

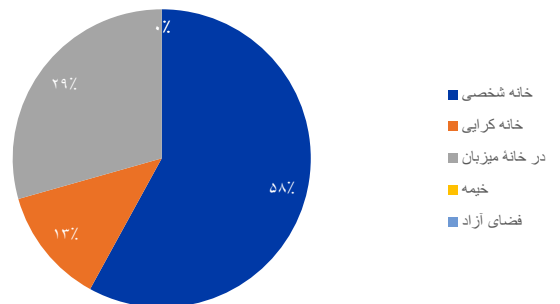
(نوت: تعداد از افراد که در زیر گزارش شده اند بر اساس مجموع جریان ورودی بازگشت کنندگان و بیجاشدگان داخلی است)

پنج نخستین ولسوالی نیازمند به سرپناه (بازگشت کنندگان و بیجاشدگان که در خیمه ها و یا فضای باز زندگی میکنند)		پنج نخستین ولسوالی با بیشترین تعداد بازگشت کنندگان و بیجاشدگان داخلی (بازگشت کنندگان + بیجاشدگان داخلی)	
افراد	رده بندی ولسوالی	افراد	رده بندی ولسوالی
۵۵,۲۱۲	۱	۵۵,۲۱۲	۱
۵۱,۹۰۶	۲	۵۱,۹۰۶	۲
۳۶,۱۰۱	۳	۳۶,۱۰۱	۳
۳۲,۹۳۱	۴	۳۲,۹۳۱	۴
۲۵,۱۷۸	۵	۲۵,۱۷۸	۵
مجموعه کلی ۲۰۱,۲۲۸		مجموعه کلی ۲۰۱,۲۲۸	

پنج نخستین ولسوالی نیازمند به کلینیک (نزدیکترین کلینیک < ۵ کیلومتر فاصله دارد)		پنج نخستین ولسوالی نیازمند به آب آشامیدنی (آب آشامیدنی < ۳ کیلومتر فاصله دارد)	
افراد	رده بندی ولسوالی	افراد	رده بندی ولسوالی
۱۷,۶۱۷	۱	۷,۵۸۷	۱
۱۶,۴۳۳	۲	۶,۲۶۰	۲
۹,۰۰۵	۳	۹۵۷	۳
۶,۲۹۳	۴	۷۸۸	۴
۶,۰۳۸	۵	۵۴۶	۵
مجموعه کلی ۵۵,۳۸۶		مجموعه کلی ۱۶,۱۲۸	

پنج نخستین ولسوالی نیازمند به بازار (نزدیکترین بازار < ۱۰ کیلومتر فاصله دارد)		پنج نخستین ولسوالی نیازمند به مکتب (نزدیکترین مکتب < ۳ کیلو متر فاصله دارد)	
افراد	رده بندی ولسوالی	افراد	رده بندی ولسوالی
۲۷,۴۲۶	۱	۸,۸۷۸	۱
۲۷,۲۰۶	۲	۸,۳۵۴	۲
۱۴,۴۱۹	۳	۳,۰۹۷	۳
۱۲,۷۱۷	۴	۲,۹۱۴	۴
۹,۲۱۹	۵	۵۳۸	۵
مجموعه کلی ۹۰,۹۸۷		مجموعه کلی ۲۳,۷۸۱	

مجموعه جریان ورودی (بیجاشدگان داخلی + بازگشت کنندگان) | سرپناه | کندز




International Organization for Migration
Route des Morillons 17
P.O. box 17
Geneva 19 1211
Switzerland

سازمان بین المللی مهاجرت (IOM)
خانه #۲۷
سرک ۴
چهار راهی انصاری
شهر نو
کابل، افغانستان

اطلاعات که در این گزارش استفاده گردیده با تلاش های مشترک دفتر IOM در افغانستان و تیم حمایتی جهانی DTM جمع آوری گردیده. مطالب و توضیحات ارائه شده در طول کار، نماینگر هیچ نظری از جانب سازمان بین المللی مهاجرت (IOM) در مورد وضعیت قانونی و همچنان قلمرو، شهر، منطقه و یا مقامات یا مرزهای کدام کشور نمیباشد.

سازمان بین المللی مهاجرت (© IOM ۲۰۱۸)


برای معلومات بیشتر، بشمول نقشه های قابل دانلود، مجموعه اطلاعات یا دیتا و همچنان نقشه متحرک و صفحات مرور مختصر (داشبورد ها)، لطف نموده به صفحه انترنی DTM-افغانستان مراجعه نمایید.

www.displacement.iom.int/afghanistan 


با ما در تماس شوید

برای معلومات بیشتر لطف نموده با تیم DTM در تماس شوید:

DTMAfghanistan@iom.int 

facebook.com/iomafghanistan 

twitter.com/iomafghanistan 

instagram.com/iomafghanistan 

حمایت کنندگان مالی دی تی ام در افغانستان



در
همآهنگی
با



Co-funded by the
European Union



Canada 



www.displacement.iom.int/afghanistan 

DTMAfghanistan@iom.int 

برای معلومات بیشتر: