



ارزیابی بنیادی تحرکات

کنر
نتیجه مختصر
دوره ۷ . اکتوبر - دسمبر ۲۰۱۸

این بیجاشدگان داخلی که در قریه شلی، ولسوالی خاص کتر زندگی میکنند از جمله ۱۲،۲۵۶ بیجاشدگان داخلی و بازگشت کنندگانی است که در خیمه و یا فضا باز زندگی میکنند. © IOM ۲۰۱۸

سیستم ردیابی بیجاشدگان (DTM)

سیستم ردیابی بیجاشدگان عبارت است از سیستمی که روند بیجا شدگی و تحرکات افراد را ردیابی و نظارت میکند. این سیستم طوری طراحی گردیده که معلومات را به شکل سیستماتیک و منظم جمع آوری و بعد از طی مراحل منتشر مینماید تا درک بهتر از تحرک و نیازمندی های در حال تحول افراد بیجا شده موجود در ساحه و یا در مسیر راه را ارائه نماید. برای معلومات بیشتر در مورد دی تی ام در افغانستان به www.displacement.iom.int/afghanistan مراجعه نمایید.

در افغانستان از ابزار ارزیابی بنیادی تحرکات استفاده میکند تا تحرکات ردیابی گردیده معلومات در مورد تخمین میزان نفوس، موقعیت و تقسیمات جغرافیایی جمعیت های بیجا شده، بازگشت کننده و مهاجر آماده گردد. علاوه بر این DTM دلایل و زمان بیجا شدگی و محل اصلی بیجاشدگان را بشمول آمار گیری اساسی در مورد جمعیت، سطح آسیب پذیری و نیازمندی های اولیه آنان را نیز ردیابی مینماید. اطلاعات از طریق مصاحبه یا معلومات دهنندگان کلیدی، بحث های گروهی و مشاهدات مستقیم به سطح قریجات جمع آوری میشود.

برنامه دی تی ام، سازمان بین المللی مهاجرت و مؤسسات همکار آنرا قادر خواهد ساخت تا منابع را به حد اکثر رسانده و اولویت بندی را انجام دهد تا برنامه های که دربرگیرنده کمک های بشری پایدار، حساس تحرک و هدفمند مبنی بر شواهد باشد ارائه گردیده ادغام مجدد و ثبات و ترقی جامعه تأمین گردد.

۵ جمعیت مورد هدف

دی تی ام از طریق ارزیابی بنیادی تحرکات، موقعیت، میزان جمعیت و نیازمندی های سکتوری پنج دسته جمعیت مورد هدف را ردیابی میکند.

۱. بازگشت کنندگان خارج از کشور
افغانان که حداقل به مدت شش ماه در خارج از کشور بودند و حال بازگشت نموده اند
۲. مهاجرت کنندگان به خارج از کشور
افغانان هستند که خارج از کشور نقل مکان نموده اند.
بیجاشدگان داخلی طبق دسته ذیل به سه بخش تقسیم شده اند:
۳. بیجاشدگان داخلی که محل اصلی خود را ترک نموده اند
افغانان که از یک قریه ارزیابی شده به مقصد زندگی کردن در یک منطقه دیگر از افغانستان رفته اند
۴. بیجاشدگان داخلی که جابجا شده اند
افغانان که از مناطق دیگر بیجا شده و فعلاً در یک قریه ارزیابی شده زندگی میکنند
۵. بیجاشدگان داخلی که بازگشت نموده اند
افغانان که از یک قریه ارزیابی شده بیجا شده بودند حال به محل اصلی خود بازگشت نموده اند

اطلاعات در مورد میزان جمعیت برای پنج دسته افراد مورد هدف در زمان بیجاشدگی شان با استفاده از چارچوب زمانی ذیل جمع آوری میشود: ۲۰۱۲-۲۰۱۵ . ۲۰۱۶ . ۲۰۱۷ . ۲۰۱۸

نکات برجسته

- ۱۵ ولسوالی ارزیابی گردیده اند
- ۲۵۹ قریه ارزیابی گردیده اند
- ۲،۰۴۱ معلومات دهنندگان کلیدی مصاحبه گردیده اند
- ۱۰۳،۱۱۲ بازگشت کنندگان خارج از کشور (۲۰۱۲-۲۰۱۸)
- ۷۵،۸۱۹ بیجاشدگان داخلی فعلاً در جوامع میزبان هستند (۲۰۱۲-۲۰۱۸)
- ۳۵،۳۸۳ بیجاشدگان داخلی قبلی فعلاً به محل اصلی شان بازگشت نموده (۲۰۱۲-۲۰۱۸)
- ۱۱،۲۵۰ کسانیکه به خارج از کشور رفته اند (۲۰۱۲-۲۰۱۸)
- ۳،۵۴۶ کسانیکه به کشور های اروپایی رفته اند (۳۱.۵٪ مهاجرت کنندگان به خارج از کشور)
- ۱،۳۵۶ بازگشت کنندگان و بیجاشدگان داخلی که در خیمه و یا فضای باز زندگی میکنند
- ۴ از ۱ نفر در ولایت کتر یا بیجاشده داخلی است و یا هم بازگشت کننده
- ۴ از ۱ خانواده ها در ولسوالی چپه دره به مکاتب دسترسی ندارند
- ۱۰،۳۳۵ نفر (۵۸٪) در ولسوالی شیگل و شیلتن به خدمات صحتی دسترسی ندارند
- ۳،۴۰۹ نفر در ولسوالی چوکی به مارکیت ها دسترسی ندارند
- ۹۸۵ نفر در ولسوالی بکتر به آب آشامیدنی دسترسی ندارند

ولسوالی	* نفوس اساسی	مجموعه ورودی (بازگشت کنندگان + بیجاشدگان داخلی که جایجا شده اند)		مجموعه بازگشت کنندگان از ممالک خارجی		بیجاشدگان داخلی که محل اصلی خود را ترک نموده اند		بیجاشدگان داخلی که جایجا شده اند		بیجاشدگان داخلی که بازگشت نموده اند		مهاجرت کنندگان به خارج از کشور	
		فیصدی	نفوس	فیصدی	نفوس	فیصدی	نفوس	فیصدی	نفوس	فیصدی	نفوس	فیصدی	نفوس
اسعد آباد	۳۶,۸۶۴	۲۷,۳۳۸	۴۳٪	۱۳,۶۶۷	۲۱٪	۳,۵۴۲	۱۰٪	۱۳,۶۷۱	۲۱٪	۲,۶۳۲	۷٪	۷۷۸	۲٪
وته پور	۲۹,۸۹۸	۷,۶۹۰	۲۰٪	۵,۸۲۸	۱۶٪	۴,۴۱۷	۱۵٪	۱,۸۶۲	۵٪	۶۹۳	۲٪	۳۰۱	۱٪
نرنگ	۳۲,۹۷۷	۷,۹۲۳	۱۹٪	۴,۶۰۲	۱۱٪	۸۰۵	۲٪	۳,۳۲۱	۸٪	۵۳۲	۲٪	۳۸۷	۱٪
سرکانی	۲۹,۷۶۹	۱۳,۲۴۴	۳۱٪	۷,۹۴۵	۱۸٪	۲,۶۳۹	۹٪	۵,۲۹۹	۱۲٪	۲,۱۴۲	۷٪	۴۲۶	۱٪
مروره	۲۲,۳۲۷	۵,۸۴۴	۲۱٪	۲,۸۱۳	۱۰٪	۵۳۹	۲٪	۳,۰۳۱	۱۱٪	۵۳۲	۲٪	۲۲۸	۱٪
شیگل و شلتن	۳۱,۹۵۱	۱۷,۷۲۶	۳۶٪	۱۰,۲۴۳	۲۱٪	۸,۶۷۰	۲۷٪	۷,۴۸۳	۱۵٪	۳,۹۹۰	۱۲٪	۸۳۴	۳٪
دره بیچ	۵۹,۶۶۶	۱۳,۲۳۷	۱۸٪	۷,۸۸۲	۱۱٪	۵,۵۷۲	۹٪	۵,۳۵۵	۷٪	۲,۵۵۵	۴٪	۳۳۴	۱٪
چوک	۳۹,۰۰۶	۲۰,۶۹۱	۳۵٪	۱۲,۷۰۷	۲۱٪	۱۱,۲۳۹	۲۹٪	۷,۹۸۴	۱۳٪	۲,۱۱۰	۵٪	۱,۲۷۵	۳٪
خاص کتر	۳۸,۲۳۸	۱۴,۰۱۷	۲۷٪	۸,۹۲۸	۱۷٪	۴,۳۷۷	۱۱٪	۵,۰۸۹	۱۰٪	۲,۰۶۵	۵٪	۳,۶۲۸	۹٪
دانگام	۱۸,۴۷۸	۵,۳۵۶	۲۲٪	۱,۱۷۷	۵٪	۵,۴۴۹	۲۹٪	۴,۱۷۹	۱۸٪	۱۴,۹۵۹	۸۱٪	۲۳۷	۱٪
برکتر	۲۳,۹۹۴	۲۰,۷۹۹	۴۶٪	۱۱,۰۴۶	۲۵٪	۳,۲۹۷	۱۴٪	۹,۷۵۳	۲۲٪	۱,۱۱۱	۵٪	۵۵۶	۲٪
غازی آباد	۲۰,۴۰۲	۲,۵۶۸	۱۱٪	۱,۲۰۵	۵٪	۲,۰۵۱	۱۰٪	۱,۳۶۳	۶٪	۱۶۸	۱٪	۵۳	۰٪
چه دره	۳۳,۸۷۵	۶,۰۹۹	۱۵٪	۴,۱۰۴	۱۰٪	۵,۵۷۹	۱۶٪	۱,۹۹۵	۵٪	۴۱۳	۱٪	۳۰	۰٪
نورگل	۳۴,۵۱۶	۱۲,۳۴۹	۲۶٪	۹,۶۱۰	۲۱٪	۳,۴۸۴	۱۰٪	۲,۷۳۹	۶٪	۱,۴۲۵	۴٪	۲,۱۶۸	۶٪
ناری (نرئی)	۳۰,۱۵۴	۴,۰۵۰	۱۲٪	۱,۳۵۵	۴٪	۳,۰۳۱	۱۰٪	۲,۶۹۵	۸٪	۵۶	۰٪	۱۵	۰٪
مجموعه	۴۸۲,۱۱۵	۱۷۸,۹۳۱	۲۷٪	۱۰۳,۱۱۲	۱۶٪	۶۴,۶۹۱	۱۳٪	۷۵,۸۱۹	۱۱٪	۳۵,۳۸۳	۷٪	۱۱,۲۵۰	۲٪

* منبع نفوس اساسی: تخمین اداره ملی احصائیه و معلومات (NSIA) در مورد نفوس در سال ۱۳۹۷ (۲۰۱۹-۲۰۱۸) سیمبولوجی: جمعیت مورد هدف < ۲۰,۰۰۰. % نفوس اساسی < ۲۵٪



بنابراین محدودیت منابع آب آشامیدنی مصنوعی بعضی از خانواده های بیجاشده داخلی و بازگشت کننده برای خرید آب پاک از تانکر یک مقدار پول معین را پرداخت میکنند، در حالیکه اکثر خانواده ها پول خریداری آب پاک را ندارند و اقدام به نوشیدن آب از منابع ناپاک سطحی میکنند. © IOM ۲۰۱۸

روش

هدف عمومی ارزیابی بنیادی تحرکات، سیستم ردیابی بیجاشدگان (DTM) در افغانستان، ردیابی تحرکات و بیجاشدگی میباشد تا از آن طریق بتواند میزان نفوس، موقعیت و تقسیمات جغرافیایی جمعیت های بیجاشده، بازگشت کننده، مهاجر، پناهنده، گروه های قبیله وی مرزی، کوچی ها و کارگران بین المللی را تخمین نماید. علاوه براین، DTM معلومات دیگر را نیز در مورد تحرکات جمع آوری میکند که شامل دلایل بیجاشدگی و بازگشت، مکانهای اصلی و مقصد، زمان بیجاشدگی و بازگشت، بیجاشدگی دوباره، آمار گیری جمعیت، سطح آسیب پذیری و نیازمندی های اولیه میباشد.

DTM عمدتاً از باشندگان هر محل برای انجام دادن ارزیابی در همان محل استفاده میکند. این اشخاص معلومات را به سطح قریجات از طریق مصاحبه های گروهی و معلومات دهندگان کلیدی جمع آوری میکنند. مصاحبه کنندگان همچنان از طریق مشاهدات مستقیم معلومات کیفی را در مورد شرایط زندگی، خدمات اساسی، امنیت و وضعیت اقتصادی-اجتماعی جمع آوری میکنند.

با توجه به خطرات امنیتی، مصاحبه کنندگان نمی توانند تلفون های هوشمند یا تابلت ها را در ساحه حمل کنند؛ بنابراین، آنها روزانه از یک فورم کاغذی که از قبل با اطلاعات جمع آوری شده در دور قبلی پر شده استفاده مینمایند تا اطلاعات موجوده تأیید گردیده و کار ارزیابی سریع تر گردد. فورم های تکمیل شده بشکل هفته وار به دفتر ولایتی DTM ارایه می شود و بعد توسط سرتیم و ثبت کننده اطلاعات مشاهده و تأیید میگردد. پس از تأیید، اطلاعات به صورت الکترونیکی از طریق تلفون با استفاده از فورم های KoBo وارد سیستم شده و به طور مستقیم در سرور SQL مرکزی DTM در کابل قرار می گیرند، که از طریق سیستم های خودکار و انتخابی بطور سیستماتیک اصلاح و تأیید می شود. این فرآیند بررسی دقیق باعث میشود که اطلاعات DTM از بالاترین کیفیت، دقت و صحت برخوردار باشد.

زمانیکه DTM برای اولین بار یک ولایت را ارزیابی میکند مصاحبه کنندگان اطلاعات را در دو مرحله ارزیابی دو لایه ای جمع آوری میکند:

- ارزیابی به سطح ولسوالی (B1): هدف این ارزیابی تشخیص قریجات با بیشترین تعداد جریان ورودی و خروجی افغانها بوده و ارقام تخمینی هر یک از کتگوری های جمعیت مورد هدف را ارایه میکند.
- ارزیابی به سطح قریجات (B2): این ارزیابی بر اساس یافته های ارزیابی B1 معلومات را در مورد جریان ورودی و خروجی کتگوری جمعیت های مورد هدف در هر یک از قریجات که توسط ارزیابی B1 مشخص گردیده جمع آوری مینماید. قریجات دیگر نیز طبق راجع سازی معلومات دهندگان کلیدی شناسایی و ارزیابی میشوند.

چون حال تمام ۳۴ ولایات توسط DTM ارزیابی گردیده، صرف ارزیابی های سطح قریجات در آینده صورت خواهد گرفت. DTM هدف دایر نمودن ارزیابی بنیادی تحرکات را سال دو بار به سطح کشور دارد که وابسته به ادامه دریافت بودجه از تمویل کنندگان است.

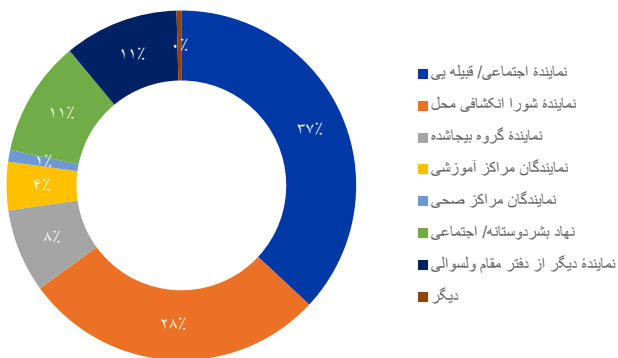
معلومات دهندگان کلیدی

کارمندان ساحوی DTM اطلاعات را در سطح قریجات عمدتاً از طریق بحث های گروهی همراه با معلومات دهنده گان کلیدی جمع آوری میکند. هنگام ارزیابی جوامع، کارمندان ساحوی شرایط زندگی و دسترسی به خدمات چندین سکتوری را نیز ارزیابی مینماید. در بعضی موارد که کارمندان ساحوی DTM بنابر نگرانی های امنیتی، اختلافات یا خطرات ناشی از حملات گروه های مخالف دولت نمیتوانند به ساحه دسترسی داشته باشد جلسات و بحث های گروهی را در خارج از قریجات و در ساحات امن دایر مینمایند و یا ارزیابی را توسط مایل انجام میدهند.

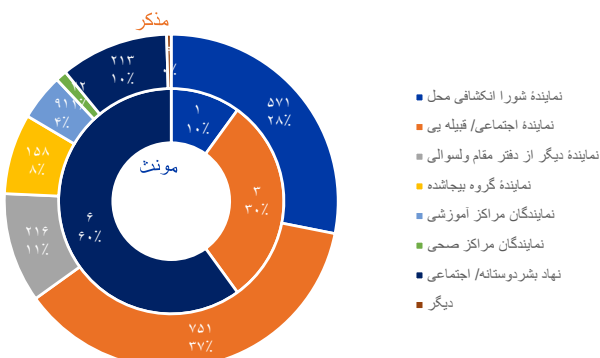
برنامه DTM با استخدام فعالانه کارمندان زن، هر چند کار چالش برانگیز بود، توانست گام مهمی را برای بهبود شمولیت جندر در مصاحبه های گروهی بردارد، اگرچه هنوز هم نیاز به بهبود وجود دارد. در ولایت کنگر زنان فقد ۰.۵٪ از معلومات دهندگان کلیدی را تشکیل میدهند.

۱۵۸ معلومات دهندگان کلیدی که بازگشت کنندگان و یا بیجاشدگان داخلی هستند (۸٪)	۲,۰۴۱ معلومات دهندگان کلیدی که همراه شان مصاحبه صورت گرفته
۷۵۴ معلومات دهندگان کلیدی از محلات میزبان (۳۶٪)	۱۰ معلومات دهندگان کلیدی از طبقه انان (۰.۵٪)
۳۳۲ معلومات دهندگان خدمات اجتماعی و چندین سکتوره (۱۶٪)	۲,۰۳۱ معلومات دهندگان کلیدی از طبقه ذکور (۹۹.۵٪)
۷۸۸ معلومات دهندگان کلیدی از مقامات محلی (۳۹٪)	۵.۷ تعداد اوسط معلومات دهندگان کلیدی در هر مصاحبه گروهی

معلومات دهندگان کلیدی به اساس نوعیت | کنگر

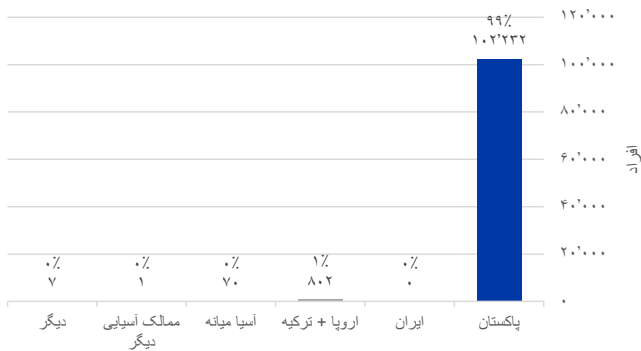


معلومات دهندگان کلیدی به اساس نوعیت و جنسیت | کنگر



بازگشت کنندگان خارج از کشور

بازگشت کنندگان خارج از کشور | کتر

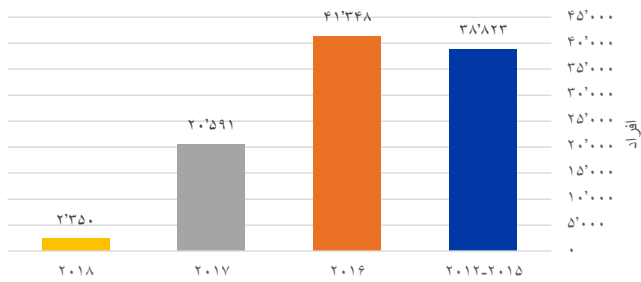


بازگشت کنندگان افغانانی هستند که بعد از گذراندن حد اقل شش ماه در خارج از کشور به افغانستان برگشته و در محلات ارزیابی شده جایجا شده اند. این افراد عبارت اند از بازگشت کنندگان دارای مدرک (افغانانی که منحصراً مهاجر در کشور میزبان ثبت شده و بعداً بنابر درخواست بازگشت داوطلبانه به کمیشنری عالی ملل متحد در امور مهاجرین (UNHCR) و مقامات حکومتی مربوط به کشور بازگشته اند) و بازگشت کنندگان فاقد مدرک (افغانانی که یا بشکل داوطلبانه از کشور میزبان بازگشت نموده و یا هم اخراج گردیده، بدون در نظر داشت اینکه با UNHCR و مقامات حکومتی مربوط ثبت بوده و یا خیر).

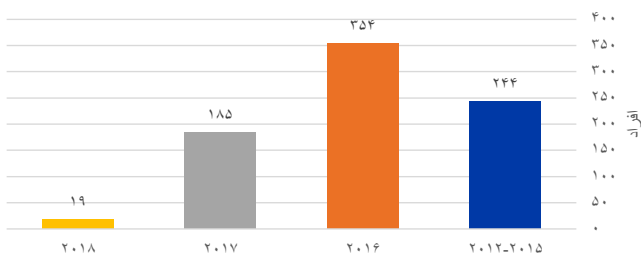
تعداد بازگشت کنندگان خارج از کشور به ولایت کتر در سال ۲۰۱۶ به مقایسه سالهای ۲۰۱۲ الی ۲۰۱۵ ۷٪ افزایش نموده و در سال ۲۰۱۷ به مقایسه سال ۲۰۱۶ ۵٪ کاهش را نشان میدهد. از طرف دیگر در سال ۲۰۱۸ به مقایسه سال ۲۰۱۷ ۸۶٪ کاهش دیده میشود.

- ۱۰۲,۲۳۲** بازگشت کنندگان از پاکستان (۹۹٪)
- ۱۰۳,۱۱۲** مجموع بازگشت کنندگان خارج از کشور
- ۵۵,۳۶۳** بازگشت کننده گان فاقد مدرک از پاکستان + ایران (۵۴٪)
- ۴۶,۸۶۹** بازگشت کنندگان دارای مدرک از پاکستان + ایران (۴۶٪)
- ۸۸۰** بازگشت کنندگان از کشورهای غیر همسایه (۱٪)

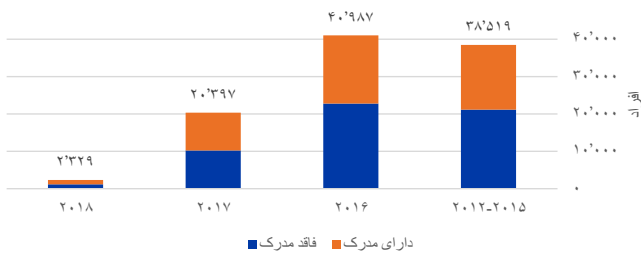
بازگشت کنندگان خارج از کشور | روند سالانه | کتر



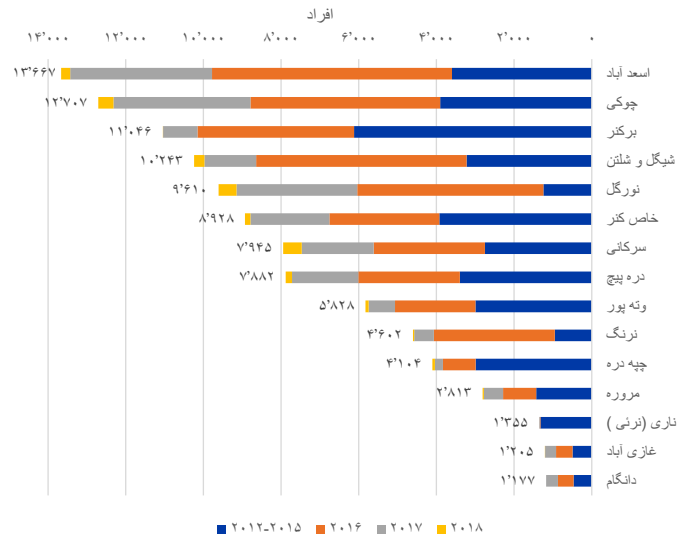
بازگشت کنندگان از اروپا و ترکیه | روند سالانه | کتر



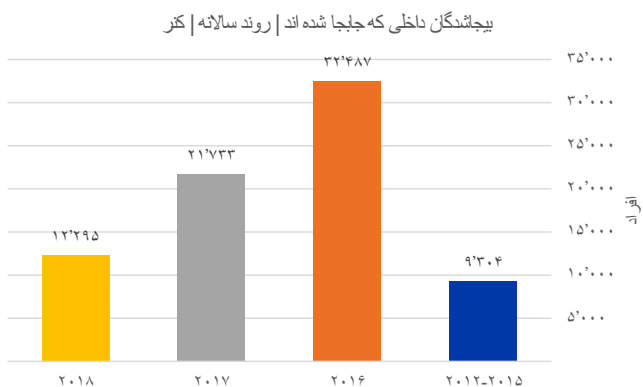
بازگشت کنندگان از پاکستان | روند سالانه | کتر



بازگشت کنندگان خارج از کشور، به اساس ولسوالی | کتر



بیجاشده گان داخلی که جابجا شده اند



بیجاشده گان داخلی که جابجا شده اند افغانانی هستند که از محلات اصلی شان در نتیجه نا امنی و یا به منظور در امان بودن از اثرات درگیری های مسلحانه، خشونت، نقض حقوق بشر، نگرانی های مصنوعی و حوادث طبیعی یا حوادث ساخته دست بشر رفته اند و در محلات دیگر جابجا شده اند.

۶۲%
بیجاشدگی ناشی از جنگ



۷۵,۸۱۹
بیجاشده گان داخلی که فعلاً در جوامع میزبان زیست دارند



۳۸%
بیجاشدگی ناشی از حوادث طبیعی



۱۳,۶۷۱
تعداد بیجاشدگان داخلی در ولسوالی اسعد آباد که بیشترین تعداد بیجاشدگان داخلی را دارد



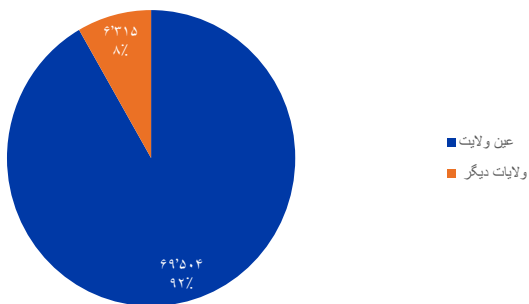
۹۳%
بیجاشدگان داخلی در داخل ولایت اصلی خود بیجا شده اند



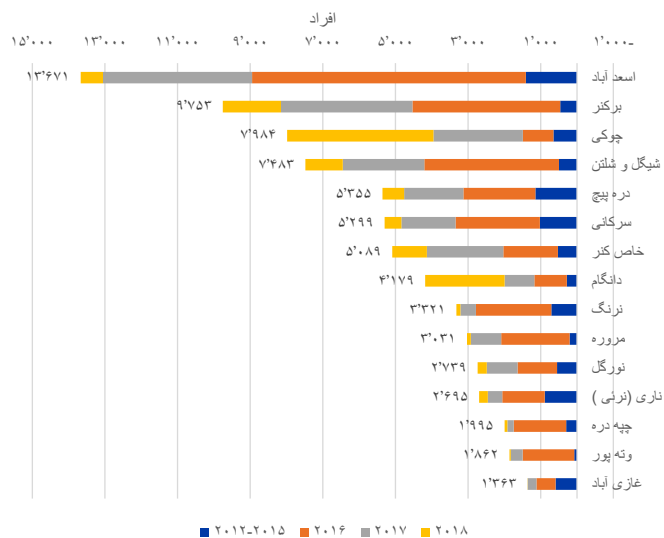
بیجاشدگان مقیم در ساحات غیر رسمی



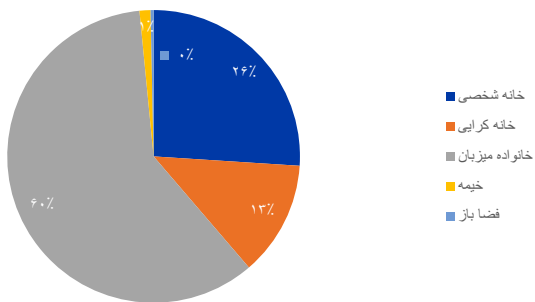
بیجاشدگان داخلی به اساس ولایت اصلی | کتر



بیجاشدگان داخلی که جابجا شده اند، به اساس ولسوالی | کتر



بیجاشدگان داخلی که جابجا شده اند | سریناه | کتر

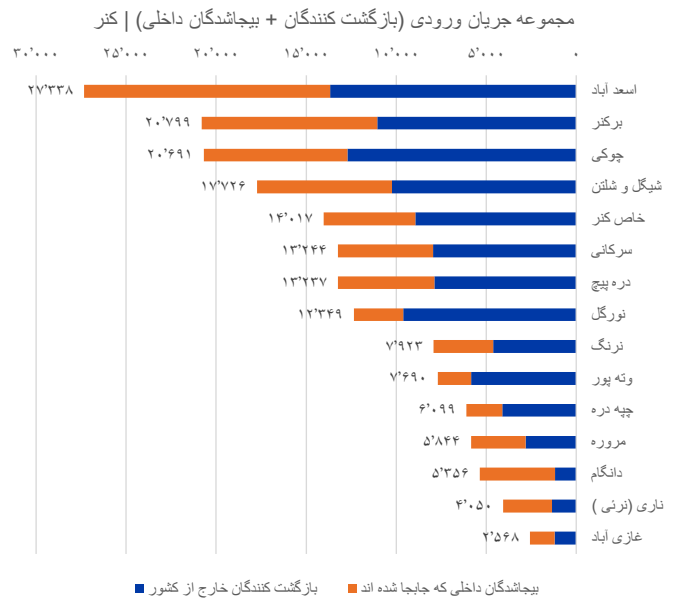


مجموعه ورودی (بازگشت کنندگان + بیجاشدگان که جابجا شده اند)

بطور کلی ولایت کمر از مجموعه جریان ورودی ۱۷۸,۹۳۱ بازگشت کنندگان و بیجاشدگان داخلی میزبانی میکند که ۵۸٪ (۱۰۳,۱۱۲) آن بازگشت کنندگان و ۴۲٪ (۷۵,۸۱۹) آن بیجاشدگان داخلی هستند. جدول ذیل ۲۰ قریه واقع در ولایت کمر را نشان میدهد که از بیشترین تعداد جریان ورودی متأثر میباشد. این قریه (۶٪ از ۳۵۹ قریه ارزیابی شده در ولایت کمر) از ۲۵٪ بازگشت کنندگان و بیجاشدگان داخلی این ولایت میزبانی میکند. این قریجات به نحوی آسیب پذیر و حساس در مقابل بی ثباتی اجتماعی ناشی از ورود وسیع بازگشت کنندگان و بیجاشدگان داخلی میباشد که دسترسی را به خدمات اساسی و فرصت های کاری محدود میسازد. از جمله ۲۰ قریه آسیب پذیر ۸ قریه آن در ولسوالی اسعد آباد موقعیت دارند و دارای ۳۵٪ (۱۵,۹۸۵) بازگشت کنندگان و بیجاشدگان داخلی هستند.

۲۰ قریه که بیشترین تعداد بازگشت کنندگان و بیجاشدگان داخلی را دارند

ردیف	قریه	ولسوالی	افراد
۱	سگ توحید بابا	شیکل و شلتن	۴,۹۶۴
۲	غازی آباد	نورگل	۳,۹۳۰
۳	نو آباد	اسعد آباد	۳,۷۷۲
۴	کلمتی	سوگی	۲,۶۷۴
۵	روگی	سوگی	۲,۴۸۸
۶	اوسی	بر کمر	۲,۴۵۰
۷	نواباد سنگولی	سوگی	۲,۳۷۶
۸	سیوری کلی	بر کمر	۲,۲۲۶
۹	برتیا شاه	اسعد آباد	۱,۸۹۱
۱۰	بردردونه	اسعد آباد	۱,۸۸۰
۱۱	بهر آباد	خاص کمر	۱,۸۲۷
۱۲	سگی	اسعد آباد	۱,۷۸۱
۱۳	هجرت کلی	اسعد آباد	۱,۷۳۴
۱۴	کريله	اسعد آباد	۱,۷۲۹
۱۵	شگی	اسعد آباد	۱,۷۱۲
۱۶	گتو قلعه	سوگی	۱,۶۷۳
۱۷	جاجی کلی	بر کمر	۱,۶۵۲
۱۸	خاکه قلعه	سوگی	۱,۶۵۲
۱۹	بلوسه کلی	بر کمر	۱,۵۷۹
۲۰	کارمر	اسعد آباد	۱,۴۸۶
مجموعه			۴۵,۴۷۶



مجموعه ورودی (بازگشت کننده + بیجاشده داخلی) خلاصه در سطح ولسوالی

ولسوالی	بازگشت کنندگان	بیجاشدگان داخلی که جابجا شده اند	مجموعه جریان ورودی
اسعد آباد	۱۳,۶۶۷	۲۷,۳۳۸	۴۱,۰۰۵
برکمر	۱۱,۰۴۶	۲۰,۷۹۹	۳۱,۸۴۵
چوکی	۱۲,۷۰۷	۲۰,۶۹۱	۳۳,۳۹۸
شیکل و شلتن	۱۰,۲۴۳	۱۷,۷۲۶	۲۷,۹۶۹
خاص کمر	۸,۹۲۸	۱۴,۰۱۷	۲۲,۹۴۵
سرکانی	۷,۹۴۵	۱۳,۲۴۴	۲۱,۱۸۹
دره پیچ	۷,۸۸۲	۱۳,۲۳۷	۲۱,۱۱۹
نورگل	۹,۶۱۰	۱۲,۳۴۹	۲۱,۹۵۹
زنگ	۴,۶۰۲	۷,۹۲۳	۱۲,۵۲۵
وته پور	۵,۸۲۸	۷,۶۹۰	۱۳,۵۱۸
چپه دره	۴,۱۰۴	۶,۰۹۹	۱۰,۲۰۳
مروره	۲,۸۱۳	۵,۸۴۴	۸,۶۵۷
دانگام	۱,۱۷۷	۵,۳۵۶	۶,۵۳۳
ناری (نرئی)	۱,۳۵۵	۴,۰۵۰	۵,۴۰۵
غازی آباد	۱,۲۰۵	۲,۵۶۸	۳,۷۷۳
مجموعه عمومی	۱۰۳,۱۱۲	۷۵,۸۱۹	۱۷۸,۹۳۱

منابع اطلاعات: اوسخامو، سی-مان، اوس، ایس، اکتور، ای-اسرام
تاریخ تولید نقشه: ۲۲ اپریل ۲۰۱۹
نسخه: این نقشه صرف به هدف نمایش میباشد.
اسم ها و نموز ها از این نقشه به تأیید رسمی یا پذیرش دفتر ای-اسرام نمیشدند.
<https://afghanistan.iom.int/> - email : iomkabuldtmallusers@iom.int

سیستم ردیابی بیجاشدگی - افغانستان

ارزیابی بنیادی تحرکات | به سطح ولسوالی ها |
مجموعه جریان ورودی | دسمبر ۲۰۱۸

ولایت: کنر

مجموعه جریان ورودی (بازگشت کنندگان + بیجاشدگان داخلی)

•	< ۱۰,۰۰۰
•	۱۰,۰۰۱ - ۲۵,۰۰۰
•	۲۵,۰۰۱ - ۵۰,۰۰۰
•	۵۰,۰۰۱ - ۱۰۰,۰۰۰
•	> ۱۰۰,۰۰۱

نموز: بازگشت کننده و بیجاشدگان داخلی

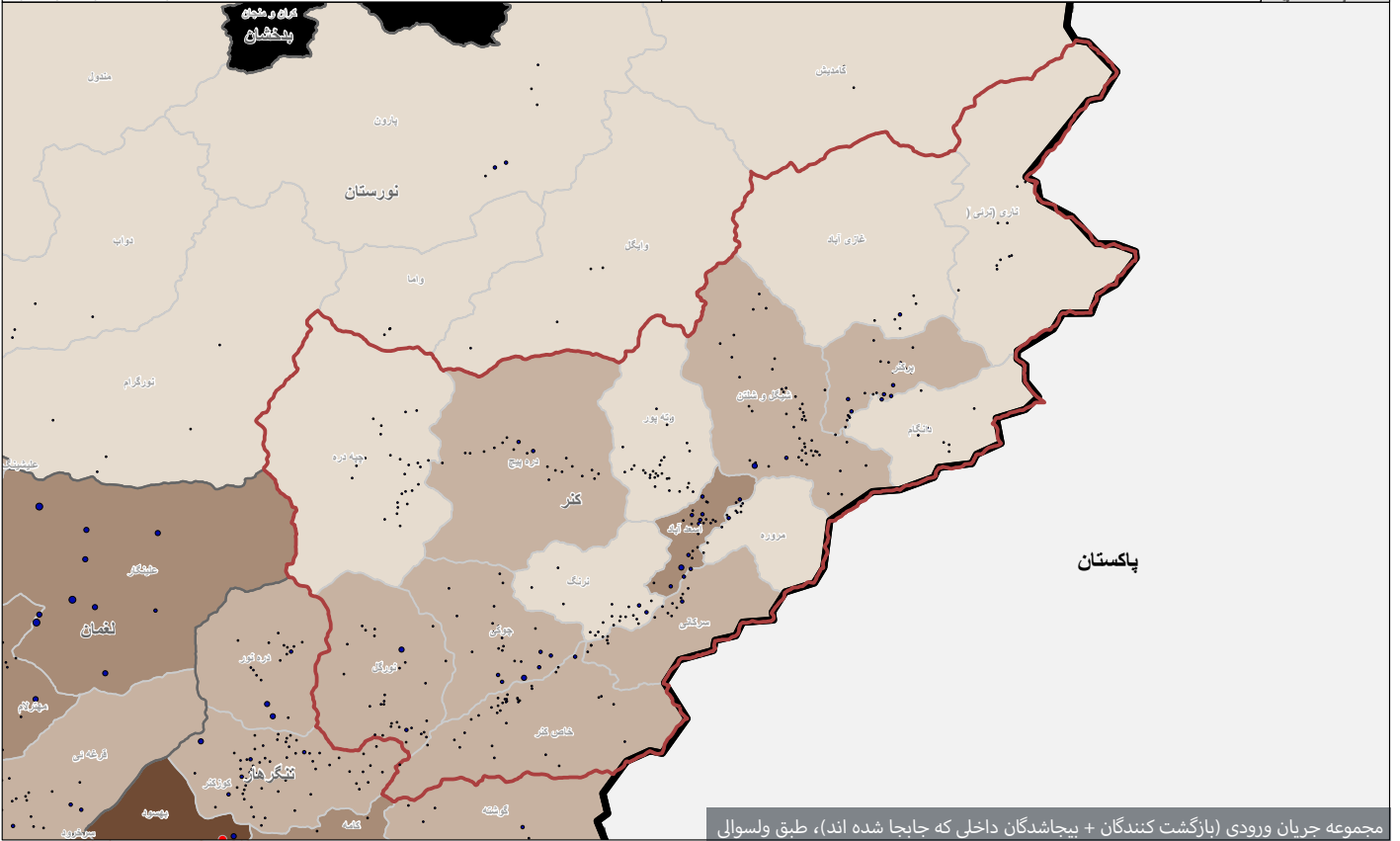
کشورها

ولایت مورد نظر

ولایت

غیرقابل دسترس

ولسوالی



منابع اطلاعات: اوسخامو، سی-مان، اوس، ایس، اکتور، ای-اسرام
تاریخ تولید نقشه: ۲۲ اپریل ۲۰۱۹
نسخه: این نقشه صرف به هدف نمایش میباشد.
اسم ها و نموز ها از این نقشه به تأیید رسمی یا پذیرش دفتر ای-اسرام نمیشدند.
<https://afghanistan.iom.int/> - email : iomkabuldtmallusers@iom.int

سیستم ردیابی بیجاشدگی - افغانستان

ارزیابی بنیادی تحرکات | به سطح ولسوالی ها |
بازگشت کنندگان از خارج کشور | دسمبر ۲۰۱۸

ولایت: کنر

بازگشت کنندگان از خارج کشور (مجموعی)

•	< ۵,۰۰۰
•	۵,۰۰۱ - ۱۰,۰۰۰
•	۱۰,۰۰۱ - ۲۵,۰۰۰
•	۲۵,۰۰۱ - ۵۰,۰۰۰
•	> ۵۰,۰۰۰

نموز: بازگشت کننده داخلی

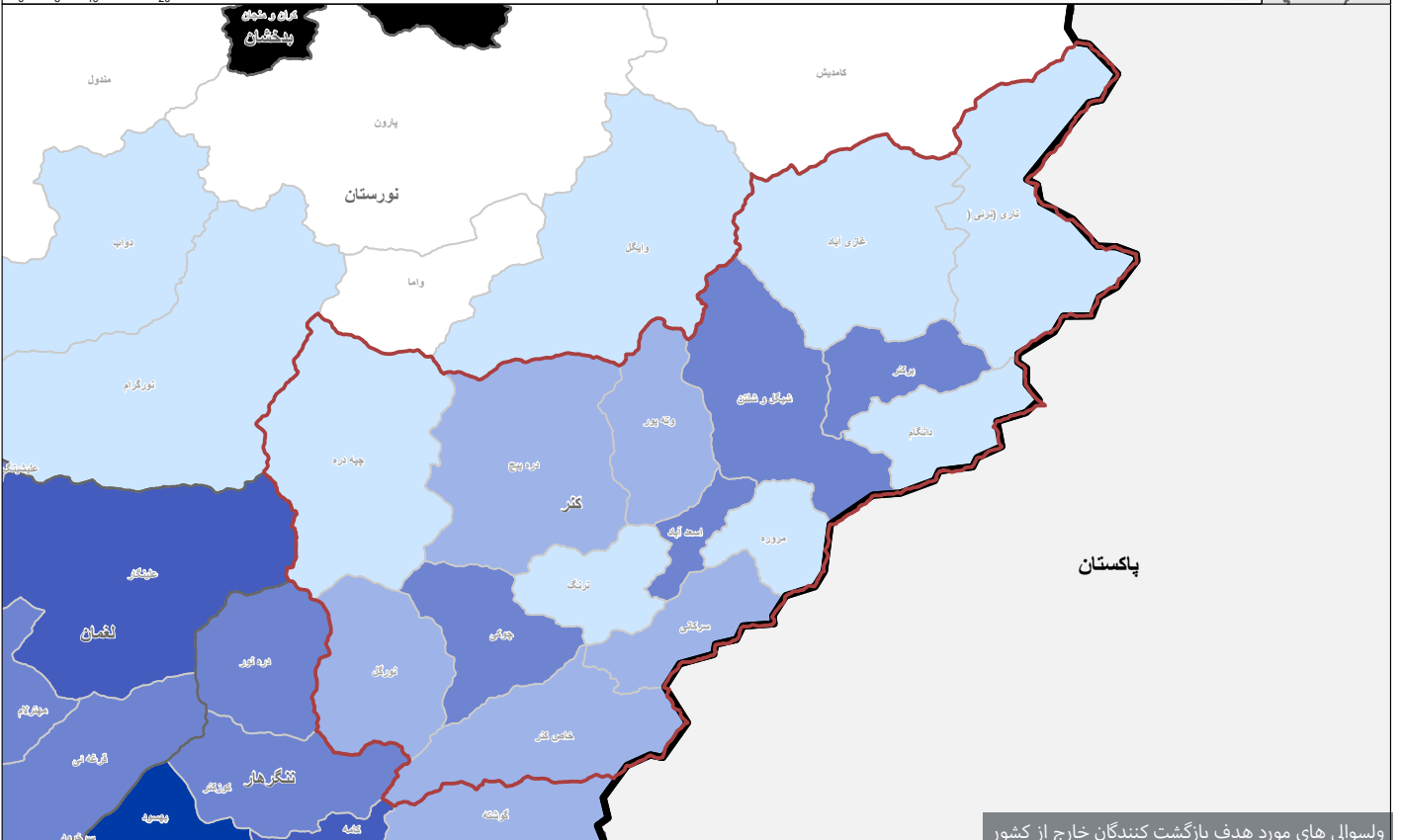
کشورها

ولایت مورد نظر

ولایت

غیرقابل دسترس

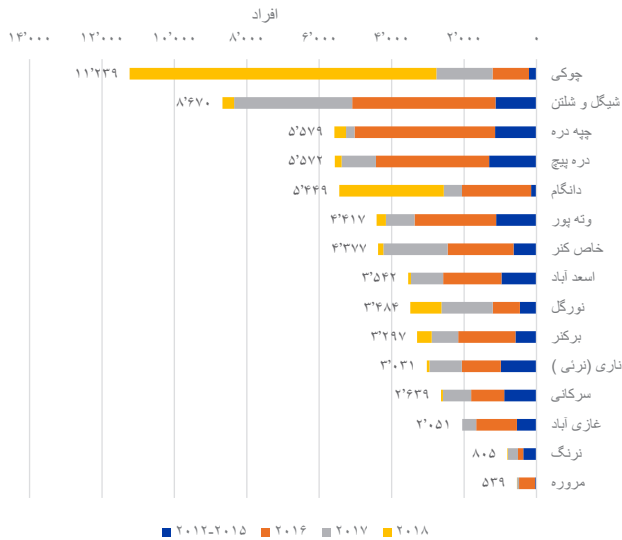
ولسوالی



ولسوالی های مورد هدف بازگشت کنندگان خارج از کشور

بیجاشدگان داخلی که محل اصلی خود را ترک نموده اند

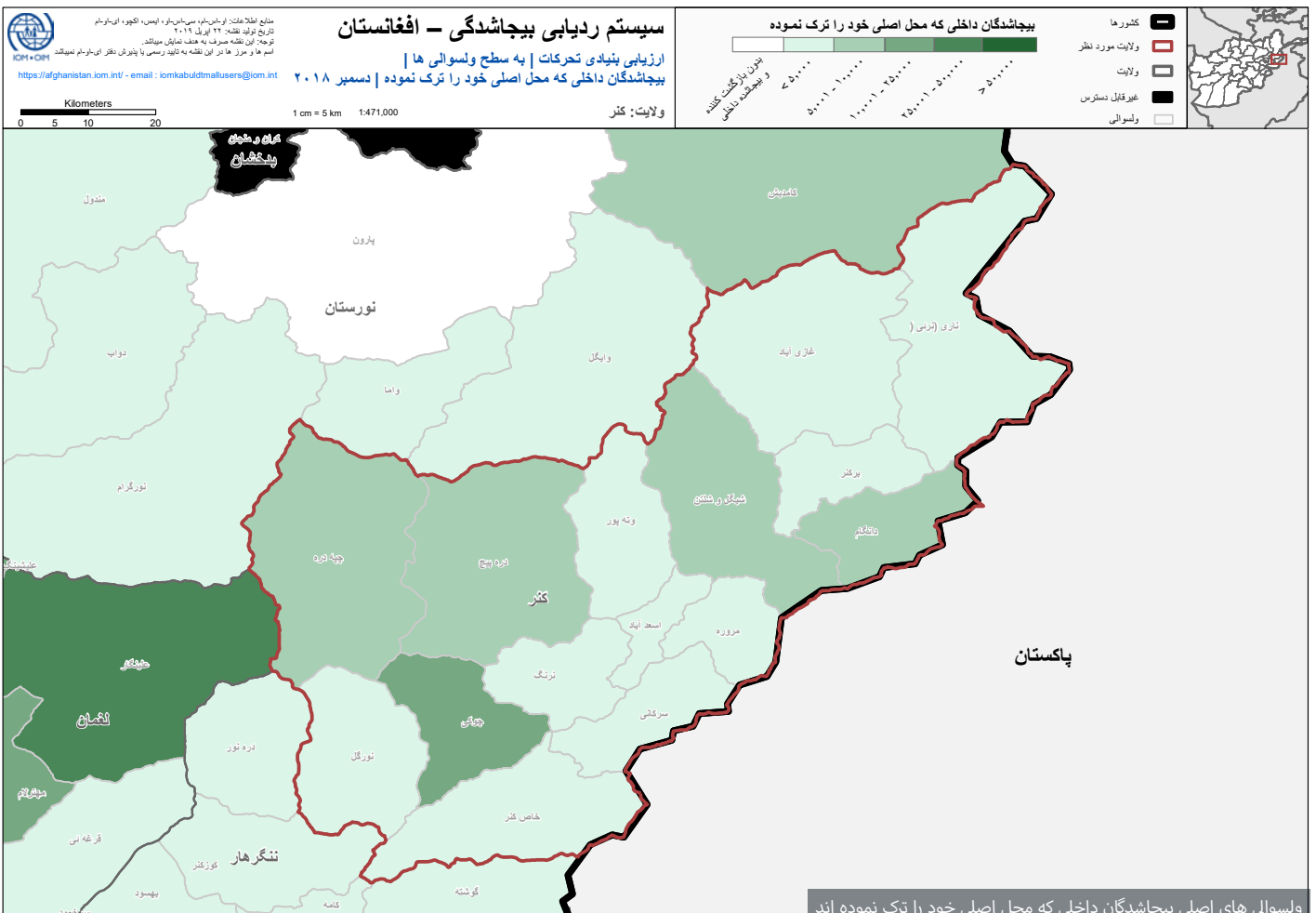
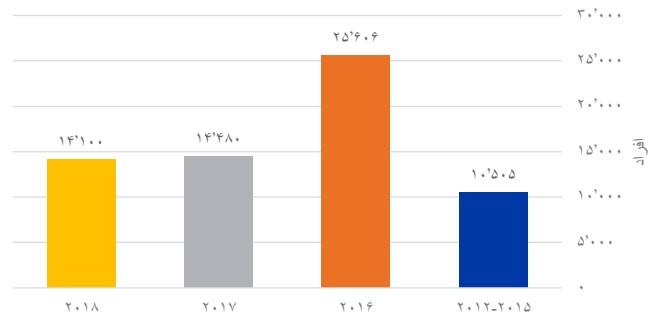
بیجاشدگان داخلی که محل اصلی خود را ترک نموده، به اساس ولسوالی | کنر



بیجاشدگان داخلی که محل اصلی خود را ترک نموده افغانانی هستند که از یک محل و یا ساحه ارزیابی شده که قبلاً آنجا زندگی میکردند به محل دیگری در داخل افغانستان مسکن گزین شدند تا از اثرات درگیری های مسلحانه، خشونت های همه شمول، نقض حقوق بشر، نگرانی های مصئونیت و حوادث طبیعی یا حوادث ساخته دست بشر در امان باشند.



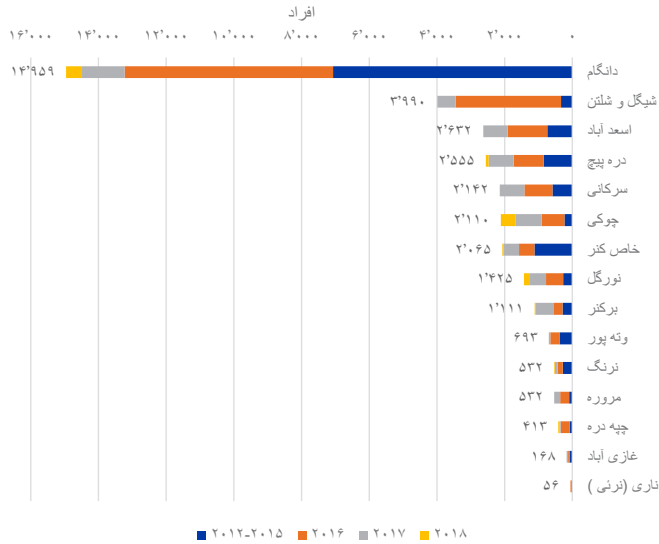
بیجاشدگان داخلی که محل اصلی خود را ترک نموده | روند سالانه | کنر



ولسوالی های اصلی بیجاشدگان داخلی که محل اصلی خود را ترک نموده اند

بیجاشدگان داخلی که بازگشت نموده اند

بیجاشدگان داخلی که بازگشت نموده اند، به اساس ولسوالی | کمر



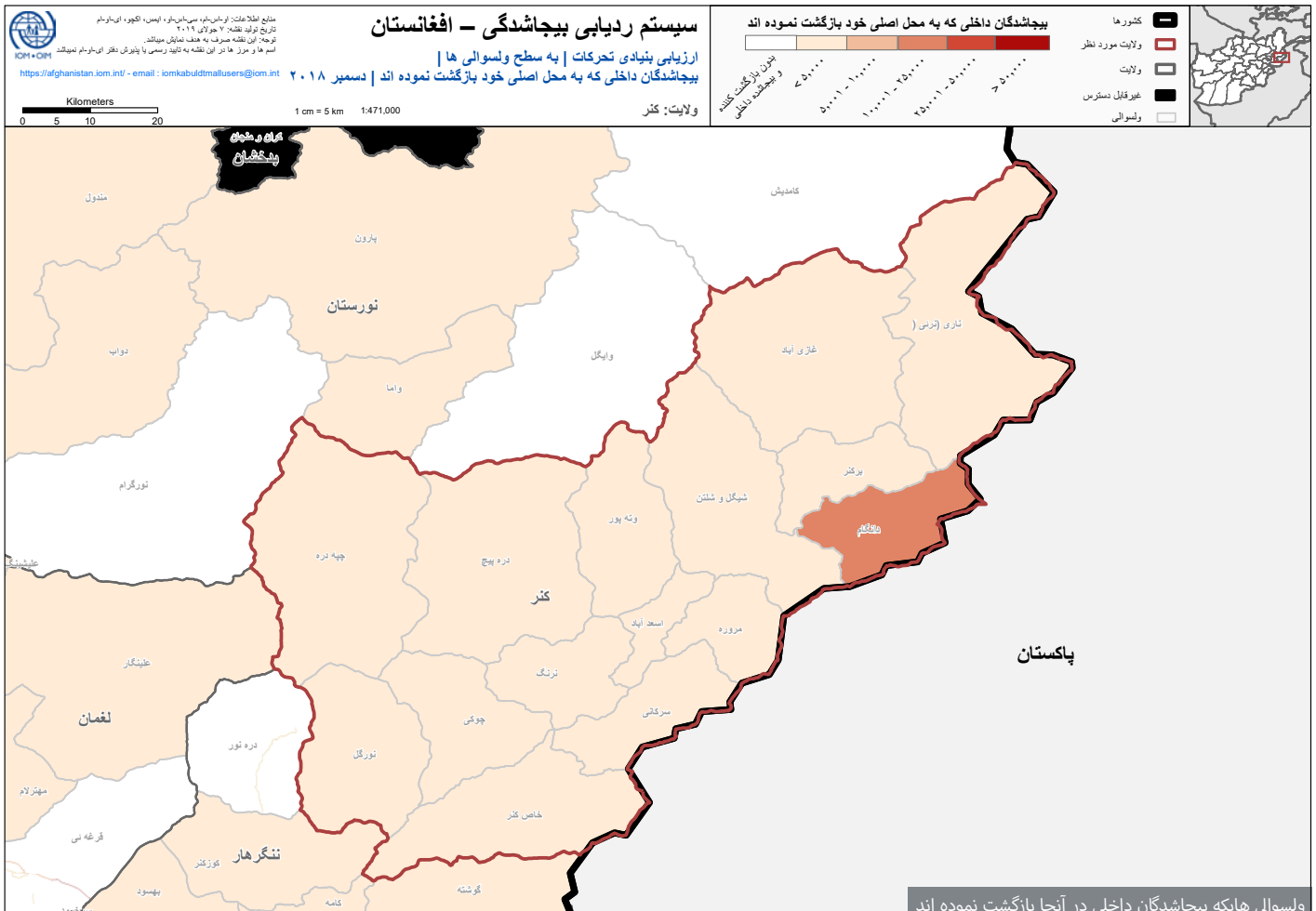
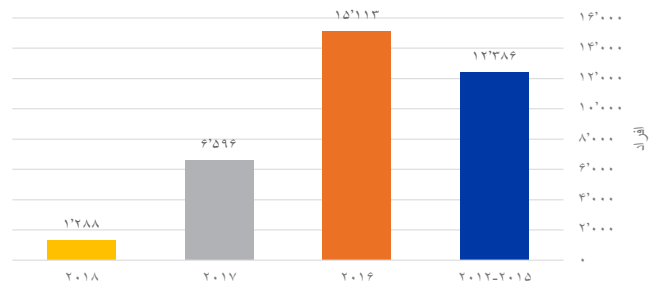
این بازگشت کنندگان افغانانی هستند که به محل سکونت اصلی شان در یک محل و یا ساحه ارزیابی شده بازگشت نموده اند. این اشخاص قبلاً محل متذکره را ترک نموده بودند تا از اثرات درگیری های مسلحانه، خشونت های همه شمول، نقض حقوق بشر، نگرانی های مصئونیت و حوادث طبیعی یا حوادث ساخته دست بشر در امان باشند.

۸۵% از سایر محلات در داخل ولایت بازگشت نموده اند

۲۵,۳۸۳ بیجاشدگان داخلی که بازگشت نموده اند

۵ از ۲ نفر در ولسوالی دانگام بیجاشدگان داخلی اند که بازگشت نموده اند (۸۱٪)

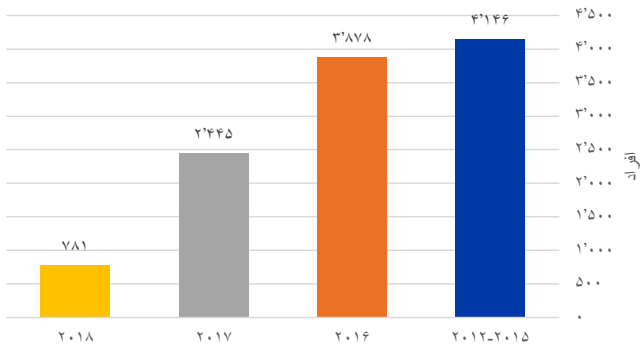
بیجاشدگان داخلی که بازگشت نموده اند | روند سالانه | کمر



مهاجرت کنندگان به خارج از کشور



مهاجرت کنندگان به خارج از کشور | روند سالانه | کتر



مهاجرت کنندگان به خارج از کشور افغانستانی هستند که از یک محل ارزیابی شده خوا به هر عامل، دلیل و یا مدتی باشد به خارج از کشور نقل مکان و یا مهاجرت نموده اند. این کتگوری شامل پناهندگان، افراد بیجاشده، و مهاجرین که افغانستان را بخاطر عوامل اقتصادی ترک نموده اند میشود.

۳,۵۴۶
به ممالک اروپایی رفته اند
(۳۱.۵%)



۱۱,۲۵۰
به خارج از کشور رفته اند



۷,۲۹۳
به پاکستان رفته اند
(۶۵%)

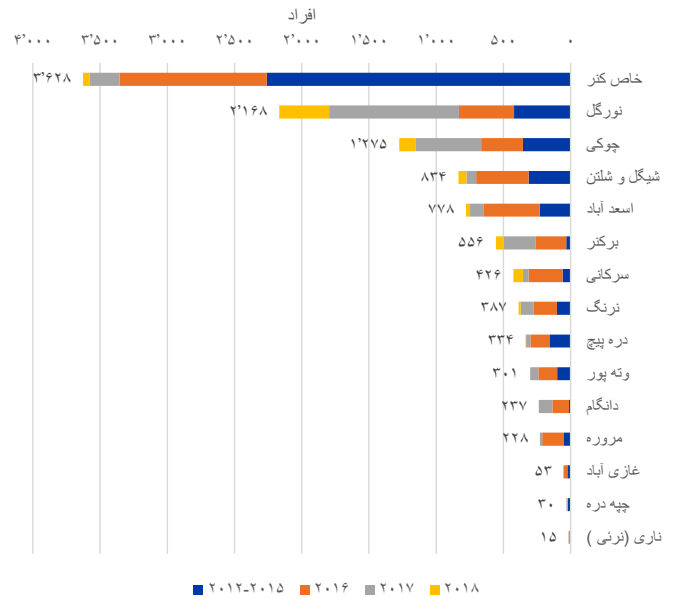
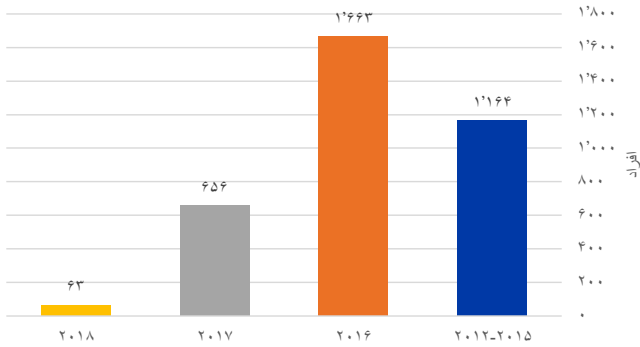


۱۶,۴۳۹
به ایران رفته اند
(۰.۱%)

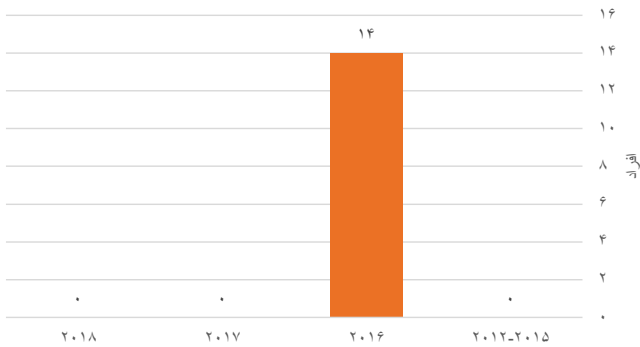


مهاجرت کنندگان به خارج از کشور، به اساس ولسوالی | کتر

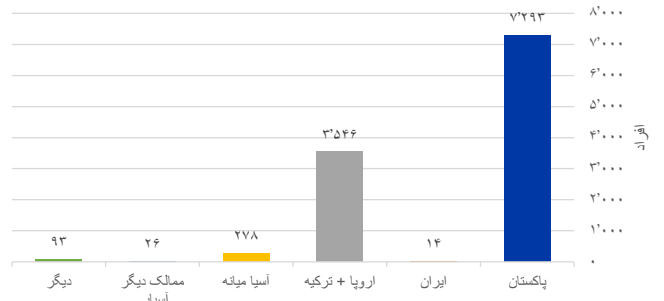
مهاجرت کنندگان به ترکیه و ممالک اروپایی | روند سالانه | کتر



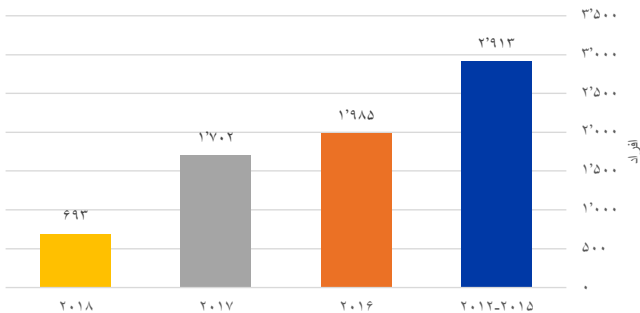
مهاجرت کنندگان به ایران | روند سالانه | کتر



مهاجرت کنندگان به ممالک خارجی، به اساس مملکت/منطقه مورد هدف | کتر



مهاجرت کنندگان به پاکستان | روند سالانه | کتر



داستان یکی از بیجاشدگان

یک خانواده خواستار امنیت و ثبات

صاحب زرین مرد ۵۵ ساله است. او از ولسوالی دانگام، ولایت کنر است. او هشت دختر دارد که سه دختر اش ازدواج کرده و پنج دختر اش با او و خانم اش زندگی میکند. او یک پسر داشت که در سن ۲۲ سالگی هنگام که در ولایت هلمند عسکر بود توسط شورشیان به قتل رسید. خانواده او هنوز هم در ماتم از دست دادن او است.

صاحب زرین در زمین پدر اش بحیث دهقان کار میکرد تا برای خانواده اش غذا محیا نموده بتواند. او یگانه نان آور خانواده اش است و با هفت عضو خانواده اش در یک خانه سه اتاقه زندگی میکند.

در طول چند سال اخیر فیر های مرزی در منطقه آنها ادامه داشت که بشکل فجیح معیشت و منابع عایداتی مردم این قریه را متأثر ساخت. این حالت زرین را نیز متأثر ساخته بود چون بخاطر فیر ها نمیتوانست مواشی را به چراندن ببرد.

در ۲۳ مارچ سال ۲۰۱۸، او تصمیم گرفت بخاطر در امان بودن از هاون های که فیر میشد با خانواده اش قریه را ترک کند. خانواده او از جمله ۵،۴۴۹ بیجاشدگان داخلی محسوب میشود که ولسوالی دانگام را ترک نموده. آنها اکثر داشته های خود را ترک کردند. حال، این خانواده با خویشاوندان خانم صاحب زرین زندگی میکند. او توضیح میدهد که چگونه در حال وخیم به سر میرسد. هفت عضو خانواده در یک اتاق بدون تشناب زندگی میکند. آنها غذا کافی برای خوردن ندارد و کمک غذایی اندک از همسایگان دریافت میکند.

“من خواستار مساعدت عاجل از دولت و مؤسسات بشردوستانه هستم. من همچنان از دولت خواهان تأمین امنیت و ثبات هستم تا ما بتوانیم به قریه های خود بازگردیم.”

* قابل یادآوری است که در این داستان اسم شخص تبدیل شده و از ذکر موقعیت قریه اجتناب گردیده تا هویت شخص مصاحبه شونده محفوظ باشد.



صاحب زرین مانند اکثر بیجاشدگان داخلی توان محیا نمودن نیازمندی های اساسی خانواده خود را ندارد و در انتظار دریافت کمک از دولت و موسسات بشردوستانه میباشد.

نیازمندی های سکتوری

پنج ولسوالی که در اولویت قرار دارند

اولویت بندی مبتنی بر شواهد برای ارائه کمک های هدفمند و خدمات اساسی ضروری است، دی تی ام لست از مناطق را که در اولویت قرار دارند و بیشتر نیازمند کمک هستند را بر اساس شاخص های مختلف هر بخش در سطح ولایات، ولسوالی ها و قریجات در اختیار همکاران ملی و بین المللی قرار میدهد.

(نوت: تعداد از افراد که در زیر گزارش شده اند بر اساس مجموع جریان ورودی بازگشت کنندگان و بیجاشدگان داخلی است)

پنج نخستین ولسوالی نیازمند به سرپناه (بازگشت کنندگان و بیجاشدگان که در خیمه ها و یا فضای باز زندگی میکنند)

ردیف	ولسوالی	افراد
۱	سوک	۵۰۴
۲	دانگام	۴۲۷
۳	اسعد آباد	۱۶۸
۴	نرنگ و بادیل	۹۷
۵	بر کنر	۶۶
مجموعه کلی		۱,۲۶۲

پنج نخستین ولسوالی با بیشترین تعداد بازگشت کنندگان و بیجاشدگان داخلی (بازگشت کنندگان + بیجاشدگان داخلی)

ردیف	ولسوالی	افراد
۱	اسعد آباد	۲۷,۳۳۸
۲	بر کنر	۲۰,۷۹۹
۳	سوک	۲۰,۶۹۱
۴	شیگل و شلتن	۱۷,۷۲۶
۵	خاص کنر	۱۴,۰۱۷
مجموعه کلی		۱۰۰,۵۷۱

پنج نخستین ولسوالی نیازمند به کلینیک (نزدیکترین کلینیک < ۵ کیلومتر فاصله دارد)

ردیف	ولسوالی	افراد
۱	شیگل و شلتن	۱۰,۳۳۵
۲	اسعد آباد	۷,۰۴۷
۳	سرکان	۴,۵۶۲
۴	خاص کنر	۲,۶۵۵
۵	دره پیچ	۲,۶۰۴
مجموعه کلی		۲۷,۲۰۳

پنج نخستین ولسوالی نیازمند به آب آشامیدنی (آب آشامیدنی < ۳ کیلومتر فاصله دارد)

ردیف	ولسوالی	افراد
۱	بر کنر	۹۸۵
۲	دره پیچ	۹۶۵
۳	خاص کنر	۹۶۲
۴	موجود نیست	موجود نیست
۵	موجود نیست	موجود نیست
مجموعه کلی		۲,۹۱۲

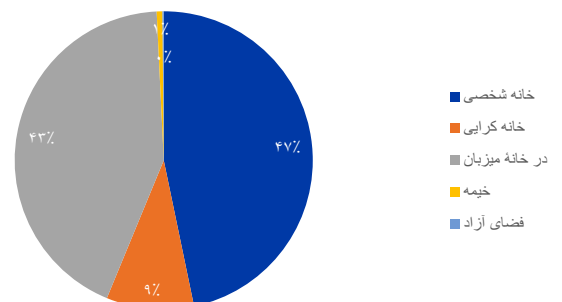
پنج نخستین ولسوالی نیازمند به بازار (نزدیکترین بازار < ۱۰ کیلومتر فاصله دارد)

ردیف	ولسوالی	افراد
۱	سوک	۳,۴۰۹
۲	اسعد آباد	۲,۸۹۰
۳	خاص کنر	۲,۲۷۴
۴	شیگل و شلتن	۲,۲۱۱
۵	سرکان	۱,۹۹۰
مجموعه کلی		۱۲,۷۷۴

پنج نخستین ولسوالی نیازمند به مکتب (نزدیکترین مکتب < ۳ کیلو متر فاصله دارد)

ردیف	ولسوالی	افراد
۱	بر کنر	۲,۵۶۶
۲	چپه دره	۱,۶۰۸
۳	خاص کنر	۱,۳۵۰
۴	نورگل	۴۴۴
۵	شیگل و شلتن	۳۸۵
مجموعه کلی		۶,۳۵۳

مجموعه جریان ورودی (بیجاشدگان داخلی + بازگشت کنندگان) | سرپناه | کنر




International Organization for Migration
Route des Morillons 17
P.O. box 17
Geneva 19 1211
Switzerland

سازمان بین المللی مهاجرت (IOM)
خانه #۲۷
سرک ۴
چهار راهی انصاری
شهر نو
کابل، افغانستان

اطلاعات که در این گزارش استفاده گردیده با تلاش های مشترک دفتر IOM در افغانستان و تیم حمایتی جهانی DTM جمع آوری گردیده. مطالب و توضحات ارائه شده در طول کار، نماینگر هیچ نظری از جانب سازمان بین المللی مهاجرت (IOM) درمورد وضعیت قانونی و همچنان قلمرو، شهر، منطقه و یا مقامات یا مرزهای کدام کشور نمیباشد.

سازمان بین المللی مهاجرت (© IOM ۲۰۱۸)


برای معلومات بیشتر، بشمول نقشه های قابل دانلود، مجموعه اطلاعات یا دیتا و همچنان نقشه متحرک و صفحات مرور مختصر (داشبورد ها)، لطف نموده به صفحه انترنی DTM-افغانستان مراجعه نمایید.

www.displacement.iom.int/afghanistan 


با ما در تماس شوید

برای معلومات بیشتر لطف نموده با تیم DTM در تماس شوید:

DTMAfghanistan@iom.int 

facebook.com/iomafghanistan 

twitter.com/iomafghanistan 

instagram.com/iomafghanistan 

حمایت کنندگان مالی دی تی ام در افغانستان



در
همآهنگی
با



Co-funded by the
European Union



Canada 