



ارزیابی بنیادی تحرکات

کاپیسا
نتیجه مختصر
دوره ۷ . اکتوبر - دسمبر ۲۰۱۸

داشتن سرپناه یکی از نیازمندی‌های بسیار مهم ۸۲۳ بیجاشدگان داخلی و بازگشت کنندگان است که در خیمه و یا فضای باز زندگی میکنند، مانند این خانواده‌های که از نداشتن سرپناه درست در یک ساحه بیجاشدگان داخلی ولایت کاپیسا رنج می‌برند. © IOM ۲۰۱۸

نکات برجسته

سیستم ردیابی بیجاشدگان (DTM)

سیستم ردیابی بیجاشدگان عبارت است از سیستمی که روند بیجا شدگی و تحرکات افراد را ردیابی و نظارت میکند. این سیستم طوری طراحی گردیده که معلومات را به شکل سیستماتیک و منظم جمع آوری و بعد از طی مراحل منتشر مینماید تا درک بهتر از تحرک و نیازمندی‌های در حال تحول افراد بیجا شده موجود در ساحه و یا در مسیر راه را ارائه نماید. برای معلومات بیشتر در مورد دی تی ام در افغانستان به www.displacement.iom.int/afghanistan مراجعه نمایید.

در افغانستان از ابزار ارزیابی بنیادی تحرکات استفاده میکند تا تحرکات ردیابی گردیده معلومات در مورد تخمین میزان نفوس، موقعیت و تقسیمات جغرافیایی جمعیت‌های بیجا شده، بازگشت کننده و مهاجر آماده گردد. علاوه بر این DTM دلایل و زمان بیجا شدگی و محل اصلی بیجاشدگان را بشمول آمار گیری اساسی در مورد جمعیت، سطح آسیب پذیری و نیازمندی‌های اولیه آنان را نیز ردیابی مینماید. اطلاعات از طریق مصاحبه با معلومات دهندگان کلیدی، بحث‌های گروهی و مشاهدات مستقیم به سطح قریحات جمع آوری میشود.

برنامه دی تی ام، سازمان بین المللی مهاجرت و مؤسسات همکار آنرا قادر خواهد ساخت تا منابع را به حد اکثر رسانده و اولویت بندی را انجام دهد تا برنامه‌های که دربرگیرنده کمک‌های بشری پایدار، حساس تحرک و هدفمند مبنی بر شواهد باشد ارائه گردیده ادغام مجدد و ثبات و ترقی جامعه تأمین گردد.

۵ جمعیت مورد هدف

دی تی ام از طریق ارزیابی بنیادی تحرکات، موقعیت، میزان جمعیت و نیازمندی‌های سکتوری پنج دسته جمعیت مورد هدف را ردیابی میکند.

۱. بازگشت کنندگان خارج از کشور
افغانان که حداقل به مدت شش ماه در خارج از کشور بودند و حال بازگشت نموده اند
۲. مهاجرت کنندگان به خارج از کشور
افغانان هستند که خارج از کشور نقل مکان نموده اند.
بیجاشدگان داخلی طبق دسته ذیل به سه بخش تقسیم شده اند:
۳. بیجاشدگان داخلی که محل اصلی خود را ترک نموده اند
افغانان که از یک قریه ارزیابی شده به مقصد زندگی کردن در یک منطقه دیگر از افغانستان رفته اند
۴. بیجاشدگان داخلی که جابجا شده اند
افغانان که از مناطق دیگر بیجا شده و فعلاً در یک قریه ارزیابی شده زندگی میکنند
۵. بیجاشدگان داخلی که بازگشت نموده اند
افغانان که از یک قریه ارزیابی شده بیجا شده بودند حال به محل اصلی خود بازگشت نموده اند

اطلاعات در مورد میزان جمعیت برای پنج دسته افراد مورد هدف در زمان بیجاشدگی شان با استفاده از چارچوب زمانی ذیل جمع آوری میشود: ۲۰۱۲-۲۰۱۵، ۲۰۱۶، ۲۰۱۷، ۲۰۱۸

- ۷ ولسوالی ارزیابی گردیده اند
- ۱۴۸ قریه ارزیابی گردیده اند
- ۸۶۶ معلومات دهندگان کلیدی مصاحبه گردیده اند
- ۲۳,۲۶۶ بازگشت کنندگان خارج از کشور (۲۰۱۲-۲۰۱۸)
- ۱۷,۱۶۲ بیجاشدگان داخلی فعلاً در جوامع میزبان زندگی میکنند (۲۰۱۲-۲۰۱۸)
- ۱۵,۲۴۷ بیجاشدگان داخلی قبلی فعلاً به محل اصلی شان بازگشت نموده (۲۰۱۲-۲۰۱۸)
- ۳۴,۴۷۰ کسانیکه به خارج از کشور رفته اند (۲۰۱۲-۲۰۱۸)
- ۴,۱۳۴ کسانیکه به کشور های اروپایی رفته اند (۱۲٪ مهاجرت کنندگان به خارج از کشور)
- ۸۲۳ بازگشت کنندگان و بیجاشدگان داخلی در خیمه و یا فضای باز زندگی میکنند
- ۳ از ۵ ۵۸٪ تمام بیجاشدگان داخلی و بازگشت کنندگان در ولسوالی های محمود راقی و تگاب زندگی میکنند
- ۱ از ۵ ۱۸٪ خانواده ها در ولسوالی محمود راقی به مکاتب دسترسی ندارند
- ۷,۶۸۹ نفر (۶۸٪) در ولسوالی تگاب به خدمات صحتی دسترسی ندارند
- ۴,۶۳۵ نفر (۴۰٪) در ولسوالی تگاب به مارکیتهای دسترسی ندارند
- ۸۳۰ نفر (۲۸٪) در ولسوالی کوه بند به آب آشامیدنی دسترسی ندارند

| ولسوالی | * نفوس اساسی | مجموعه ورودی (بازگشت کنندگان + بیجاشدگان داخلی که جایجا شده اند) | | مجموعه بازگشت کنندگان از ممالک خارجی | | بیجاشدگان داخلی که محل اصلی خود را ترک نموده اند | | بیجاشدگان داخلی که جایجا شده اند | | بیجاشدگان داخلی که بازگشت نموده اند | | مهاجرت کنندگان به خارج از کشور | |
|-----------------|--------------|--|------|--------------------------------------|------|--|------|----------------------------------|------|-------------------------------------|------|--------------------------------|------|
| | | فیصدی | نسوس | فیصدی | نسوس | فیصدی | نسوس | فیصدی | نسوس | فیصدی | نسوس | فیصدی | نسوس |
| محمود راقی | ۷۰,۲۰۶ | ۱۱,۷۴۹ | ٪۱۴ | ۵,۵۲۶ | ٪۷ | ۲,۳۱۱ | ٪۳ | ۶,۲۲۳ | ٪۸ | ۲,۳۰۹ | ٪۳ | ۷,۹۰۷ | ٪۱۱ |
| نجراب | ۱۲۲,۶۶۹ | ۶,۰۹۰ | ٪۵ | ۳,۲۰۶ | ٪۲ | ۹,۵۸۷ | ٪۸ | ۲,۸۸۴ | ٪۲ | ۶۲۳ | ٪۱ | ۷,۲۴۱ | ٪۶ |
| کوه بند | ۲۵,۶۶۲ | ۲,۱۶۵ | ٪۸ | ۷۰۹ | ٪۳ | ۳,۸۴۵ | ٪۱۵ | ۱,۴۵۶ | ٪۵ | ۷۴۹ | ٪۳ | ۲,۱۷۷ | ٪۸ |
| حصه دوم کوهستان | ۴۹,۱۴۴ | ۴,۳۵۶ | ٪۸ | ۲,۶۹۰ | ٪۵ | ۱,۳۰۳ | ٪۳ | ۱,۶۶۶ | ٪۳ | ۲,۵۹۴ | ٪۵ | ۲,۷۹۰ | ٪۶ |
| نگاب | ۸۸,۲۸۲ | ۱۱,۵۲۵ | ٪۱۲ | ۸,۳۴۷ | ٪۸ | ۹,۳۶۴ | ٪۱۱ | ۳,۱۷۸ | ٪۳ | ۶,۵۸۲ | ٪۷ | ۸,۳۶۶ | ٪۹ |
| اله ساي | ۴۱,۳۱۷ | ۸۳۷ | ٪۲ | ۶۷۶ | ٪۲ | ۳,۲۸۸ | ٪۸ | ۱۶۱ | ٪۰ | ۹۱۷ | ٪۲ | ۱,۲۲۳ | ٪۳ |
| حصه اول کوهستان | ۷۴,۲۹۴ | ۳,۷۰۶ | ٪۵ | ۲,۱۱۲ | ٪۳ | ۳,۴۰۹ | ٪۵ | ۱,۵۹۴ | ٪۲ | ۱,۴۷۳ | ٪۲ | ۴,۷۶۶ | ٪۶ |
| مجموعه | ۴۷۱,۵۷۴ | ۴۰,۴۲۸ | ٪۸ | ۲۳,۲۶۶ | ٪۵ | ۳۳,۱۰۷ | ٪۷ | ۱۷,۱۶۲ | ٪۳ | ۱۵,۲۴۷ | ٪۳ | ۳۴,۴۷۰ | ٪۷ |

* منبع نفوس اساسی: تخمین اداره ملی احصائیه و معلومات (NSIA) در مورد نفوس در سال ۱۳۹۷ (۲۰۱۹-۲۰۱۸) سیمبولوجی: جمعیت مورد هدف < ۲۰۰,۰۰۰. % نفوس اساسی < ۲۵%



با وجود داشتن دسترسی به برق خانواده ها در ولسوالی نجراب از وضعیت خراب سر پناه رنج میبرند. سر پناهی که در تصویر نمایش داده شده است نه تنها کهنه است بلکه امکان ریختن آن نیز وجود دارد. © IOM ۲۰۱۸

روش

هدف عمومی ارزیابی بنیادی تحرکات، سیستم ردیابی بیجاشدگان (DTM) در افغانستان، ردیابی تحرکات و بیجاشدگی میباشد تا از آن طریق بتواند میزان نفوس، موقعیت و تقسیمات جغرافیایی جمعیت های بیجاشده، بازگشت کننده، مهاجر، پناهنده، گروه های قبیله وی مرزی، کوچی ها و کارگران بین المللی را تخمین نماید. علاوه براین، DTM معلومات دیگر را نیز در مورد تحرکات جمع آوری میکند که شامل دلایل بیجاشدگی و بازگشت، مکانهای اصلی و مقصد، زمان بیجاشدگی و بازگشت، بیجاشدگی دوباره، آمار گیری جمعیت، سطح آسیب پذیری و نیازمندی های اولیه میباشد.

DTM عمدتاً از باشندگان هر محل برای انجام دادن ارزیابی در همان محل استفاده میکند. این اشخاص معلومات را به سطح قریجات از طریق مصاحبه های گروهی و معلومات دهندگان کلیدی جمع آوری میکنند. مصاحبه کنندگان همچنان از طریق مشاهدات مستقیم معلومات کیفی را در مورد شرایط زندگی، خدمات اساسی، امنیت و وضعیت اقتصادی-اجتماعی جمع آوری میکند.

با توجه به خطرات امنیتی، مصاحبه کنندگان نمی توانند تلفون های هوشمند یا تابلت ها را در ساحه حمل کنند؛ بنابراین، آنها روزانه از یک فورم کاغذی که از قبل با اطلاعات جمع آوری شده در دور قبلی پر شده استفاده مینمایند تا اطلاعات موجوده تایید گردیده و کار ارزیابی سریع تر گردد. فورم های تکمیل شده بشکل هفته وار به دفتر ولایتی DTM ارایه می شود و بعد توسط سرتیم و ثبت کننده اطلاعات مشاهده و تایید میگردد. پس از تأیید، اطلاعات به صورت الکترونیکی از طریق تلفون با استفاده از فورم های KoBo وارد سیستم شده و به طور مستقیم در سرور SQL مرکزی DTM در کابل قرار می گیرند، که از طریق سیستم های خودکار و انتخابی بطور سیستماتیک اصلاح و تایید می شود. این فرآیند بررسی دقیق باعث میشود که اطلاعات DTM از بالاترین کیفیت، دقت و صحت برخوردار باشد.

زمانیکه DTM برای اولین بار یک ولایت را ارزیابی میکند مصاحبه کنندگان اطلاعات را در دو مرحله ارزیابی دو لایه ای جمع آوری میکند:

۱. ارزیابی به سطح ولسوالی (B1): هدف این ارزیابی تشخیص قریجات با بیشترین تعداد جریان ورودی و خروجی افغانها بوده و ارقام تخمینی هر یک از کتگوری های جمعیت مورد هدف را ارایه میکند.

۲. ارزیابی به سطح قریجات (B2): این ارزیابی بر اساس یافته های ارزیابی B1 معلومات را در مورد جریان ورودی و خروجی کتگوری جمعیت های مورد هدف در هر یک از قریجات که توسط ارزیابی B1 مشخص گردیده جمع آوری مینماید. قریجات دیگر نیز طبق راجع سازی معلومات دهندگان کلیدی شناسایی و ارزیابی میشوند.

چون حال تمام ۳۴ ولایات توسط DTM ارزیابی گردیده، صرف ارزیابی های سطح قریجات در آینده صورت خواهد گرفت. DTM هدف دایر نمودن ارزیابی بنیادی تحرکات را سال دو بار به سطح کشور دارد که وابسته به ادامه دریافت بودجه از تمویل کنندگان است.

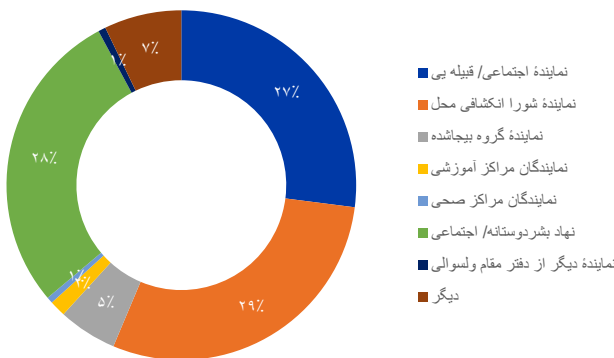
معلومات دهندگان کلیدی

کارمندان ساحوی DTM اطلاعات را در سطح قریجات عمدتاً از طریق بحث های گروهی همراه با معلومات دهنده گان کلیدی جمعآوری میکنند. هنگام ارزیابی جوامع، کارمندان ساحوی شرایط زندگی و دسترسی به خدمات چندین سکتوری را نیز ارزیابی مینمایند. در بعضی موارد که کارمندان ساحوی DTM بنابر نگرانی های امنیتی، اختلافات یا خطرات ناشی از حملات گروه های مخالف دولت نمیتوانند به ساحه دسترسی داشته باشند جلسات و بحث های گروهی را در خارج از قریجات و در ساحات امن دایر مینمایند و یا ارزیابی را توسط مایل انجام میدهند.

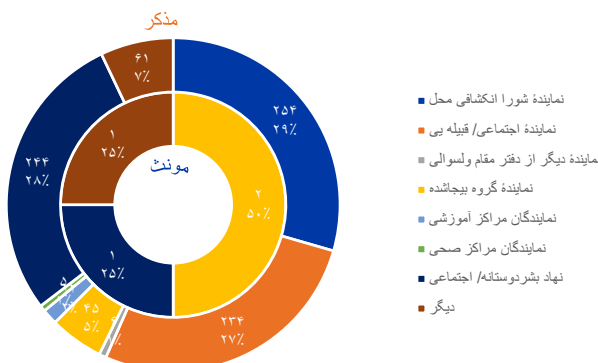
برنامه DTM با استخدام فعالانه کارمندان زن، هر چند کار چالش برانگیز بود، توانست گام مهمی را برای بهبود شمولیت جندر در مصاحبه های گروهی بردارد، اگرچه هنوز هم نیاز به بهبود وجود دارد. در ولایت کاپیسا زنان فقد ۰.۵٪ از معلومات دهندگان کلیدی را تشکیل میدهند که در مقایسه با فیصدی زنان به سطح کشور که در دور اول DTM در سال ۲۰۱۷ تکمیل گردید (۰.۱٪) پیشرفت مثبت را نشان میدهد.



معلومات دهندگان کلیدی به اساس نوعیت | کاپیسا

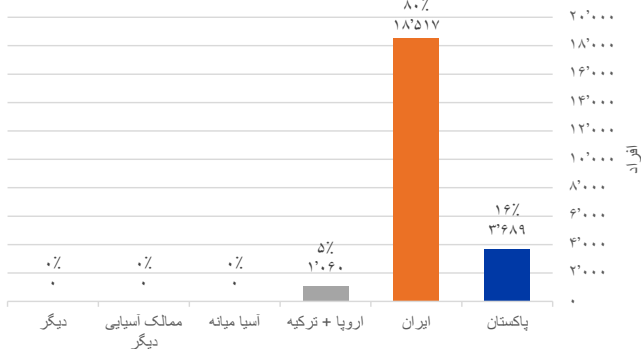


معلومات دهندگان کلیدی به اساس نوعیت و جنسیت | کاپیسا



بازگشت کنندگان خارج از کشور

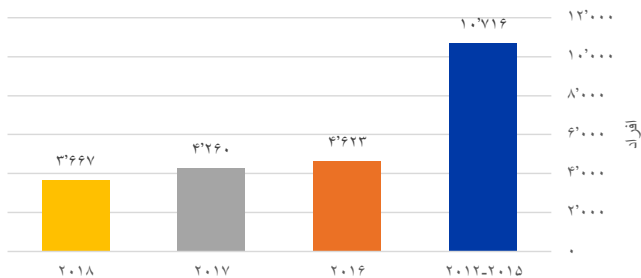
بازگشت کنندگان خارج از کشور | کاپیسا



بازگشت کنندگان افغانانی هستند که بعد از گذراندن حد اقل شش ماه در خارج از کشور به افغانستان برگشته و در محلات ارزیابی شده جابجا شده اند. این افراد عبارت اند از بازگشت کنندگان دارای مدرک (افغانانی که منیث مهاجر در کشور میزبان ثبت شده و بعداً بنابر درخواست بازگشت داوطلبانه به کمیشنری عالی ملل متحد در امور مهاجرین (UNHCR) و مقامات حکومتی مربوط به کشور بازگشته اند) و بازگشت کنندگان فاقد مدرک (افغانانی که یا بشکل داوطلبانه از کشور میزبان بازگشت نموده و یا هم اخراج گردیده، بدون در نظر داشت اینکه با UNHCR و مقامات حکومتی مربوط ثبت بوده و یا خیر).

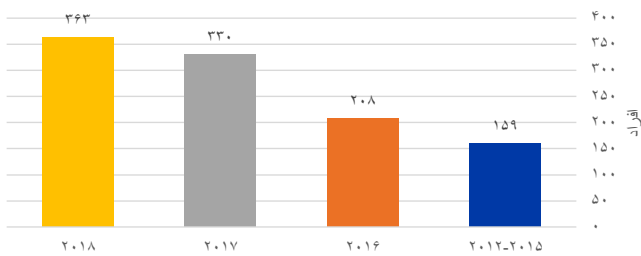
تعداد بازگشت کنندگان خارج از کشور به ولایت کاپیسا در سال ۲۰۱۶ به مقایسه سالهای ۲۰۱۲ الی ۲۰۱۵ ۵۷٪ کاهش نموده. از طرف دیگر در سال ۲۰۱۷ به مقایسه سال ۲۰۱۶ ۸٪ کاهش دیده میشود. در سال ۲۰۱۸ نیز به مقایسه سال ۲۰۱۷ ۱۴٪ کاهش دیده میشود.

بازگشت کنندگان خارج از کشور | روند سالانه | کاپیسا

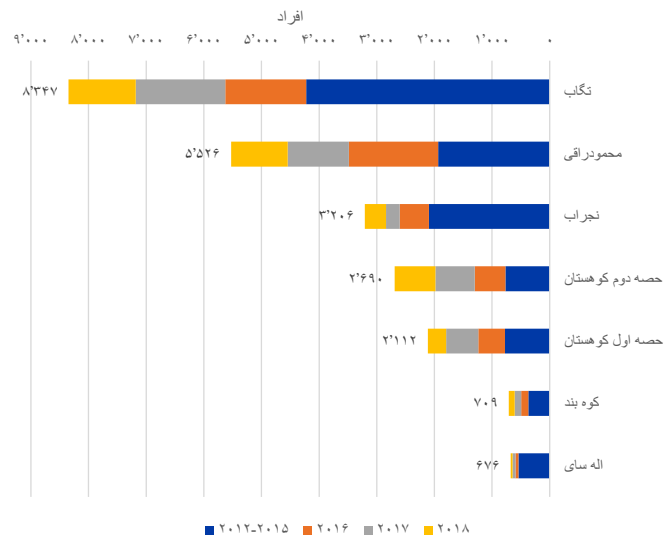


- ۳,۶۸۹** بازگشت کنندگان از پاکستان (۱۶٪)
- ۲۳,۲۶۶** مجموع بازگشت کنندگان خارج از کشور
- ۱۸,۵۱۷** بازگشت کنندگان از ایران (۸۰٪)
- ۲۱,۷۵۵** بازگشت کننده گان فاقد مدرک از پاکستان + ایران (۹۸٪)
- ۴۵۱** بازگشت کنندگان دارای مدرک از پاکستان + ایران (۲٪)
- ۱,۰۶۰** بازگشت کنندگان از کشورهای غیر همسایه (۴٪)

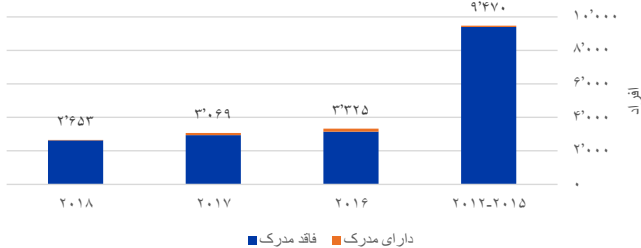
بازگشت کنندگان از اروپا و ترکیه | روند سالانه | کاپیسا



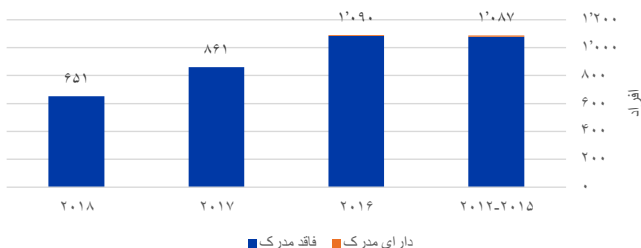
بازگشت کنندگان خارج از کشور، به اساس ولسوالی | کاپیسا



بازگشت کنندگان از ایران | روند سالانه | کاپیسا

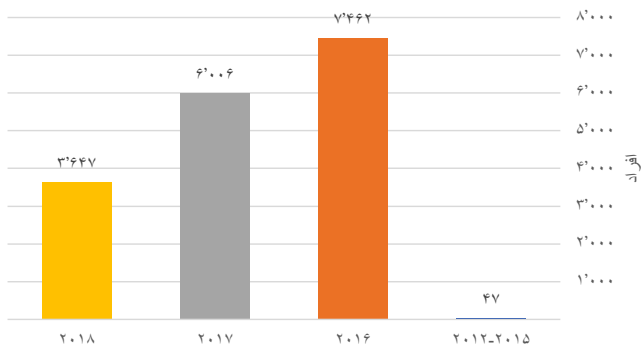


بازگشت کنندگان از پاکستان | روند سالانه | کاپیسا



بیجاشده گان داخلی که جابجا شده اند

بیجاشدگان داخلی که جابجا شده اند | روند سالانه | کاپیسا



بیجاشده گان داخلی که جابجا شده اند افغانان هستند که از محلات اصلی شان در نتیجه نا امنی و یا به منظور در امان بودن از اثرات درگیری های مسلحانه، خشونت، نقض حقوق بشر، نگرانی های مصنوعی و حوادث طبیعی یا حوادث ساخته دست بشر رفته اند و در محلات دیگر جابجا شده اند.

۸۵%
بیجاشدگی ناشی از جنگ



۱۷,۱۶۲
بیجاشده گان داخلی که فعلاً در جوامع میزبان زیست دارند



۱۵%
بیجاشدگی ناشی از حوادث طبیعی



۶,۲۲۳
تعداد بیجاشدگان داخلی در ولسوالی محمود راقی که بیشترین بیجاشدگان داخلی را دارد



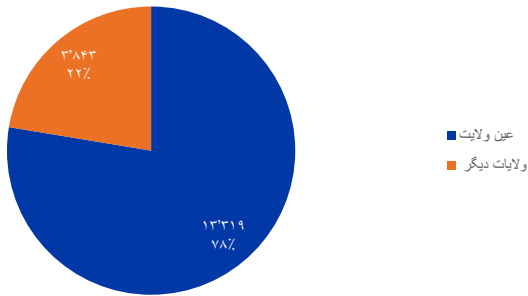
۷۸%
بیجاشدگان داخلی در داخل ولایت اصلی خود بیجا شده اند



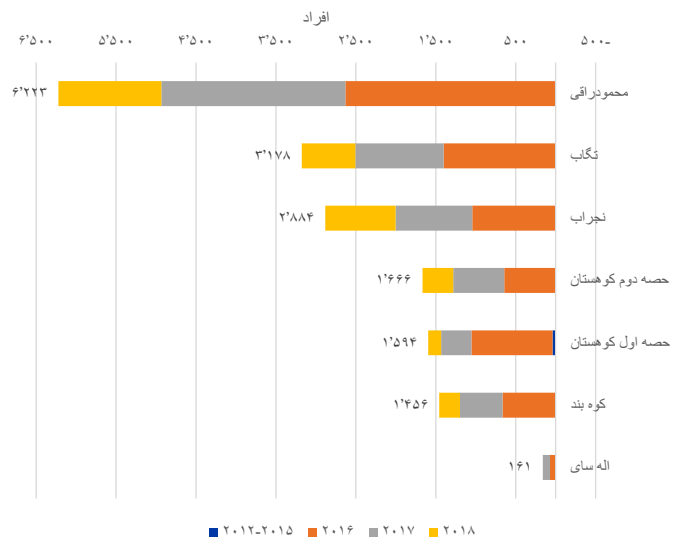
۳۵
بیجاشدگان مقیم در ساحات غیر رسمی (۰.۲%)



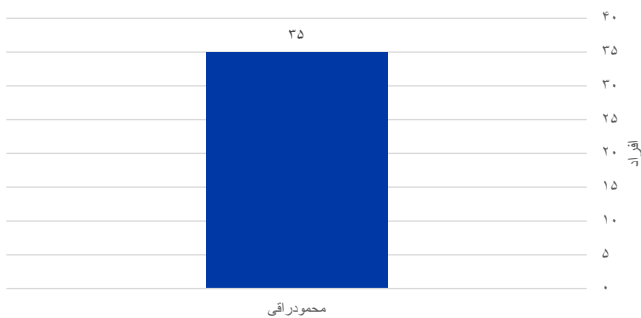
بیجاشدگان داخلی به اساس ولایت اصلی | کاپیسا



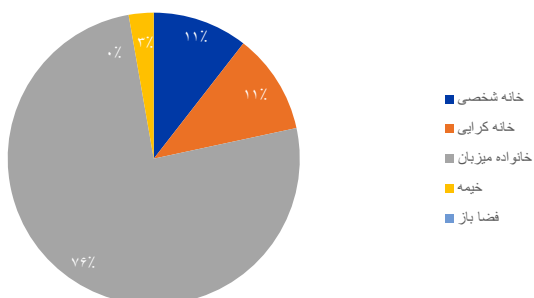
بیجاشدگان داخلی که جابجا شده اند، به اساس ولسوالی | کاپیسا



بیجاشدگان داخلی ساحات غیر رسمی به اساس ولسوالی | کاپیسا



بیجاشدگان داخلی که جابجا شده اند | سرپناه | کاپیسا

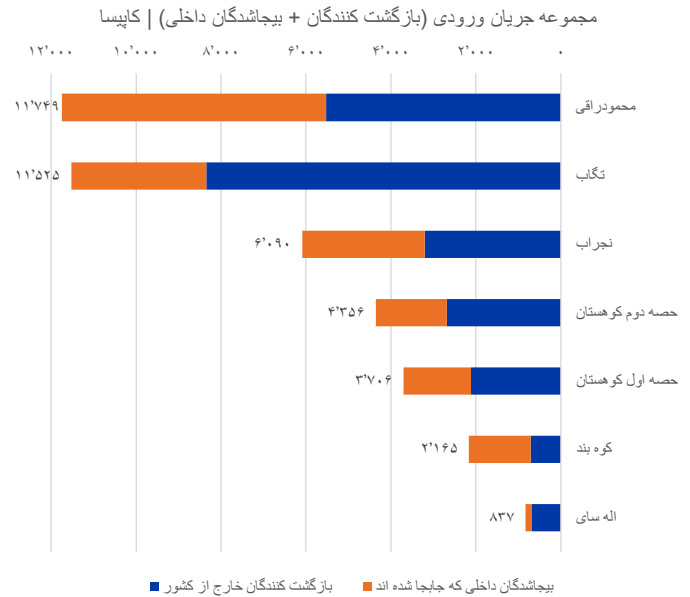


مجموعه ورودی (بازگشت کنندگان + بیجاشدگان که جابجا شده اند)

بطور کلی ولایت کاپیسا از مجموعه جریان ورودی ۴۰,۴۲۸ بازگشت کنندگان و بیجاشدگان داخلی میزبانی میکند که ۵۸٪ (۲۳,۲۶۶) آن بازگشت کنندگان و ۴۲٪ (۱۷,۱۶۲) آن بیجاشدگان داخلی هستند. جدول ذیل ۲۰ قریه واقع در ولایت کاپیسا را نشان میدهد که از بیشترین تعداد جریان ورودی متأثر میباشد. این ۲۰ قریه (۱۴٪ از ۱۴۸ قریه ارزیابی شده در ولایت کاپیسا) از ۴۴٪ بازگشت کنندگان و بیجاشدگان داخلی این ولایت میزبانی میکند. این فریجات به نحوی آسیب پذیر و حساس در مقابل بی ثباتی اجتماعی ناشی از ورود وسیع بازگشت کنندگان و بیجاشدگان داخلی میباشد که دسترسی را به خدمات اساسی و فرصت های کاری محدود میسازد. از جمله ۲۰ قریه آسیب پذیر ۹ قریه آن در ولسوالی تگاب موقعیت دارند و دارای ۴۵٪ (۸,۱۴۵) بازگشت کنندگان و بیجاشدگان داخلی هستند.

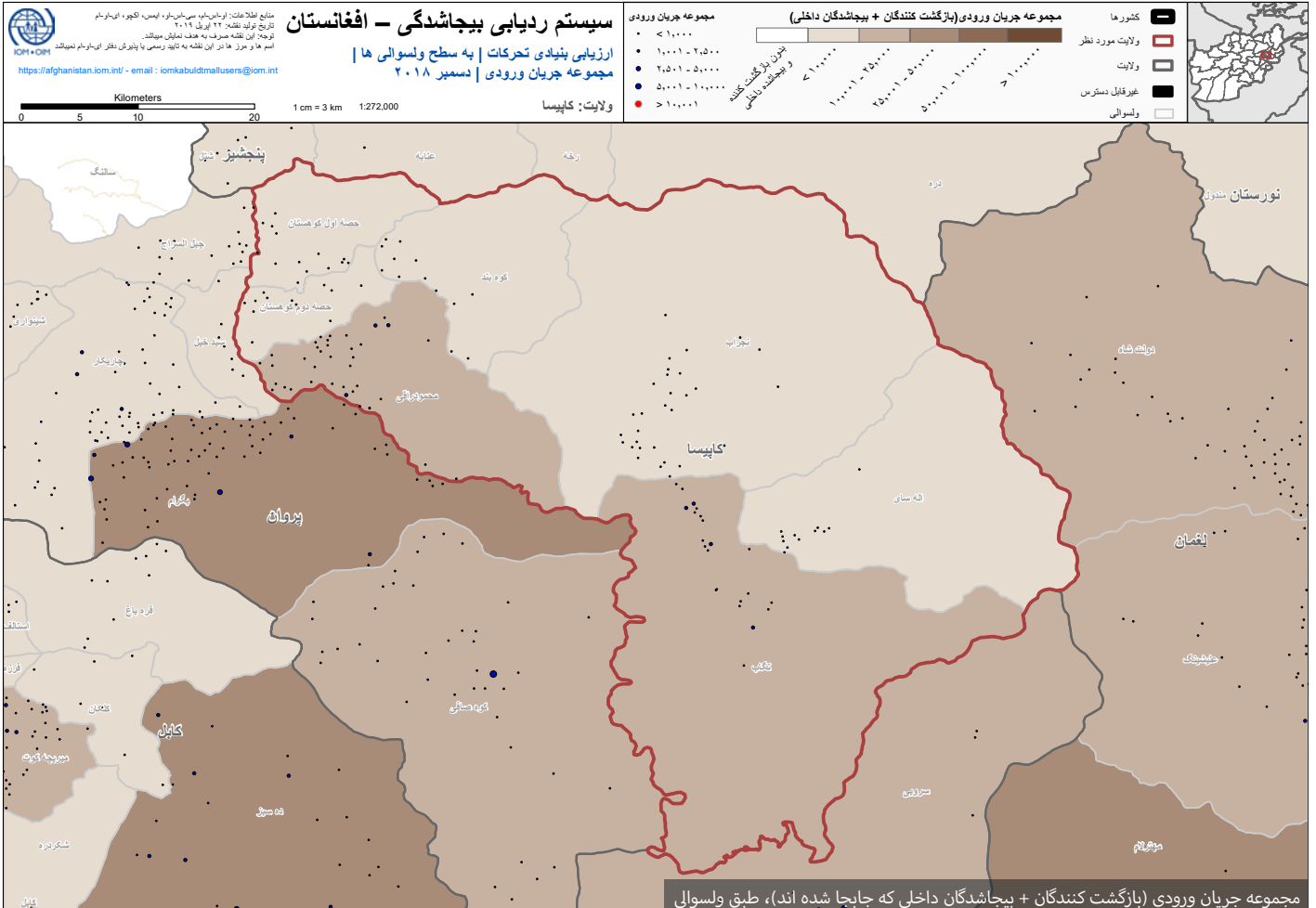
۲۰ قریه که بیشترین تعداد بازگشت کنندگان و بیجاشدگان داخلی را دارند

| ردیف | قریه | ولسوالی | افراد |
|--------|--------------------------|-----------------|--------|
| ۱ | ریک نوآباد | محمودراق | ۱,۷۵۴ |
| ۲ | تاجک | تگاب | ۱,۴۵۷ |
| ۳ | اعطا الله خیل | محمودراق | ۱,۳۳۹ |
| ۴ | پاچا خیل یا بادشاه خیل | محمودراق | ۱,۱۹۷ |
| ۵ | بلو خیل | تگاب | ۱,۱۰۱ |
| ۶ | لنده خیل اول | تگاب | ۱,۰۸۷ |
| ۷ | آزاد خان خیل | تگاب | ۱,۰۵۶ |
| ۸ | لنده خیل دوم | تگاب | ۹۲۷ |
| ۹ | جمال آغا بالا | حصه دوم کوهستان | ۹۲۲ |
| ۱۰ | تگاب | تگاب | ۸۶۱ |
| ۱۱ | جمال آغا حولیا قربان خیل | حصه دوم کوهستان | ۸۱۷ |
| ۱۲ | فیروز زی | نجراب | ۷۹۷ |
| ۱۳ | واسیع خیل | حصه اول کوهستان | ۷۰۵ |
| ۱۴ | شش صد کوتی | حصه اول کوهستان | ۶۴۶ |
| ۱۵ | مرکز ولسوالی تگاب | تگاب | ۶۴۰ |
| ۱۶ | قرونگ مرکزی | محمودراق | ۶۰۳ |
| ۱۷ | دین گک | محمودراق | ۵۲۵ |
| ۱۸ | علی خیل | تگاب | ۵۲۲ |
| ۱۹ | سر جو گل نورخیل | کوه بند | ۵۰۲ |
| ۲۰ | حلیمه خیل | تگاب | ۴۹۴ |
| مجموعه | | | ۱۷,۹۵۲ |

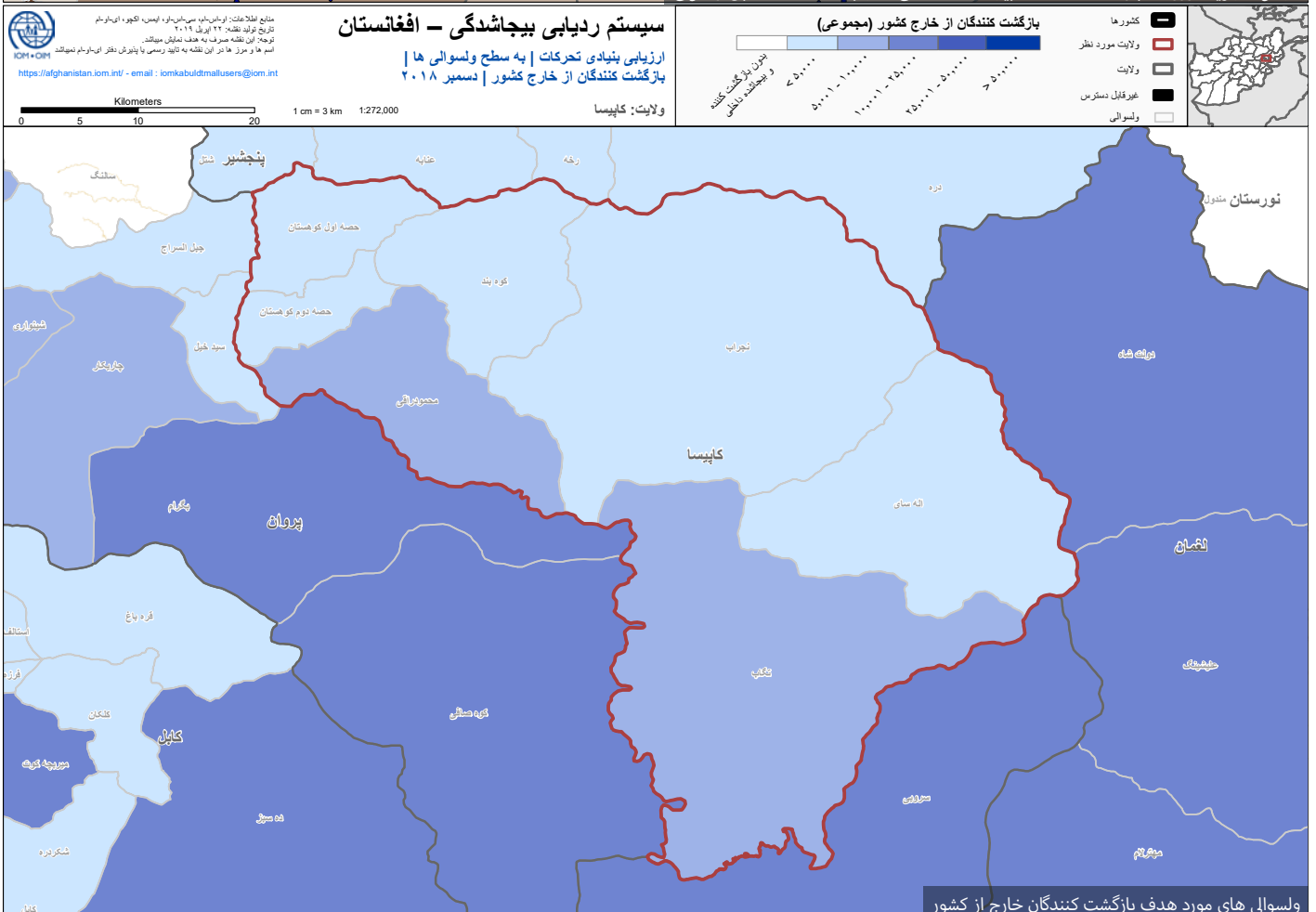


مجموع ورودی (بازگشت کننده + بیجاشده داخلی) خلاصه در سطح ولسوالی

| ولسوالی | بازگشت کنندگان | بیجاشدگان داخلی که جابجا شده اند | مجموع جریان ورودی |
|-----------------|----------------|----------------------------------|-------------------|
| محمودراقی | ۵,۵۲۶ | ۶,۲۲۳ | ۱۱,۷۴۹ |
| تگاب | ۸,۳۴۷ | ۳,۱۷۸ | ۱۱,۵۲۵ |
| نجراب | ۳,۲۰۶ | ۲,۸۸۴ | ۶,۰۹۰ |
| حصه دوم کوهستان | ۲,۶۹۰ | ۱,۶۶۶ | ۴,۳۵۶ |
| حصه اول کوهستان | ۲,۱۱۲ | ۱,۵۹۴ | ۳,۷۰۶ |
| کوه بند | ۷۰۹ | ۱,۴۵۶ | ۲,۱۶۵ |
| اله سای | ۶۷۶ | ۱۶۱ | ۸۳۷ |
| مجموعه عمومی | ۲۳,۲۶۶ | ۱۷,۱۶۲ | ۴۰,۴۲۸ |



مجموعه جریان ورودی (بازگشت کنندگان + بیجاشدگان داخلی که جایجا شده اند)، طبق ولسوالی

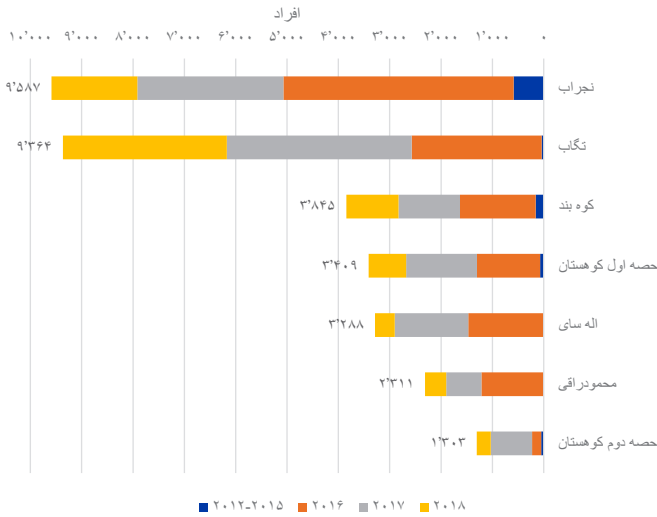


ولسوالی های مورد هدف بازگشت کنندگان خارج از کشور



بیجاشدگان داخلی که محل اصلی خود را ترک نموده اند

بیجاشدگان داخلی که محل اصلی خود را ترک نموده، به اساس ولسوالی | کاپیسا



بیجاشدگان داخلی که محل اصلی خود را ترک نموده افغانانی هستند که از یک محل و یا ساحه ارزیابی شده که قبلاً آنجا زندگی میکردند به محل دیگری در داخل افغانستان مسکن گزین شدند تا از اثرات درگیری های مسلحانه، خشونت های همه شمول، نقض حقوق بشر، نگرانی های مصئونیت و حوادث طبیعی یا حوادث ساخته دست بشر در امان باشند.

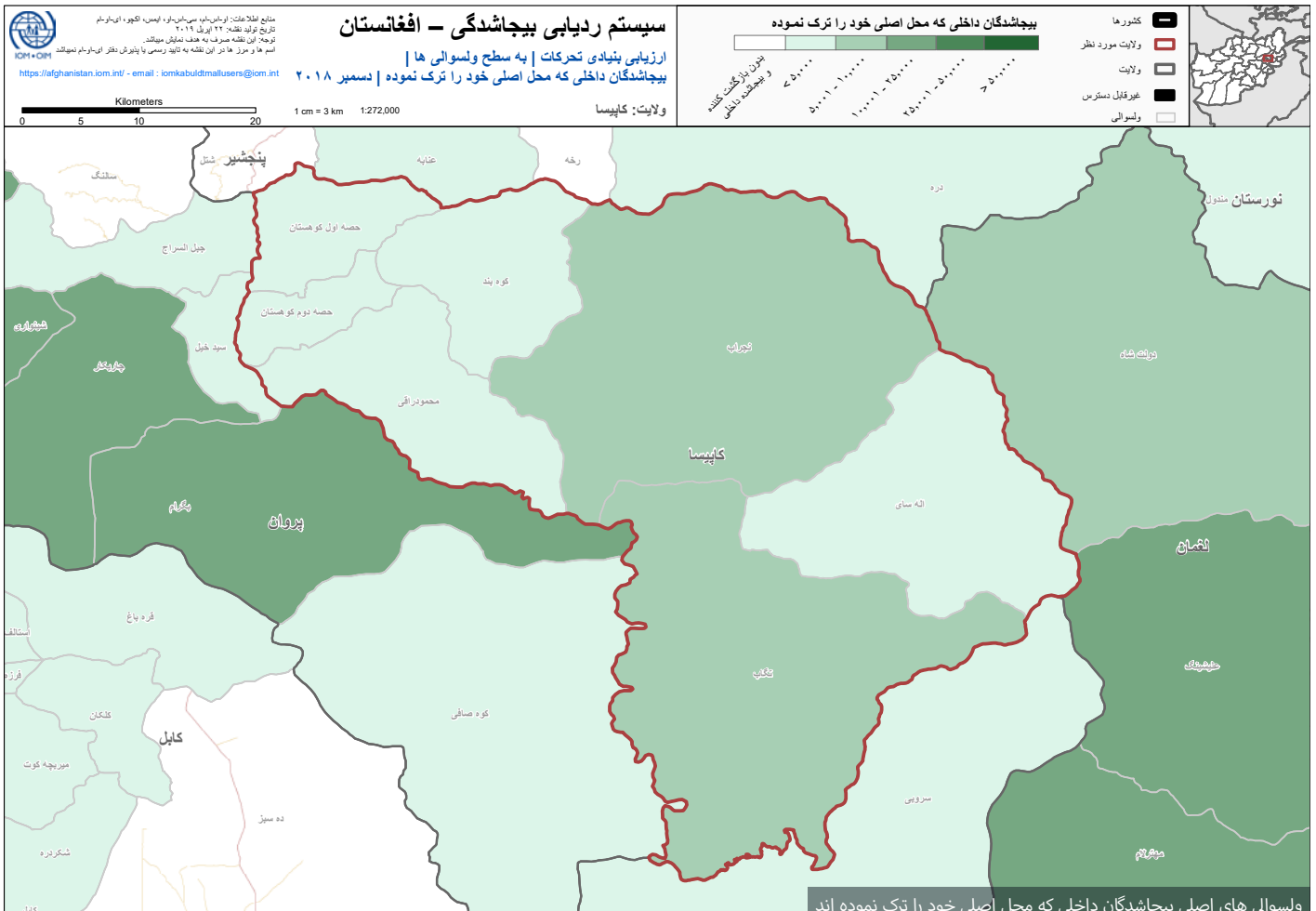
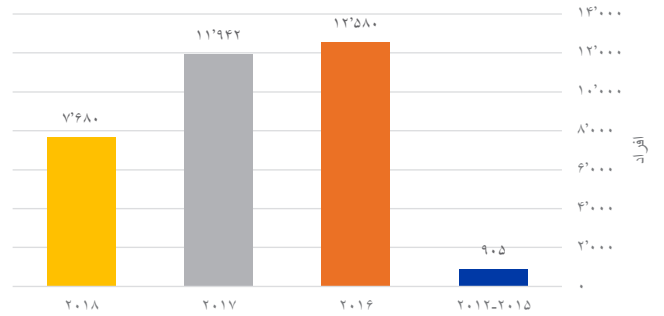
۲۶% به یک محل دیگری در داخل ولایت کاپیسا رفته اند

۳۳،۱۰۷ بیجاشدگان داخلی که محل اصلی شانرا ترک نموده اند

۶۷% بیجاشدگی ناشی از جنگ

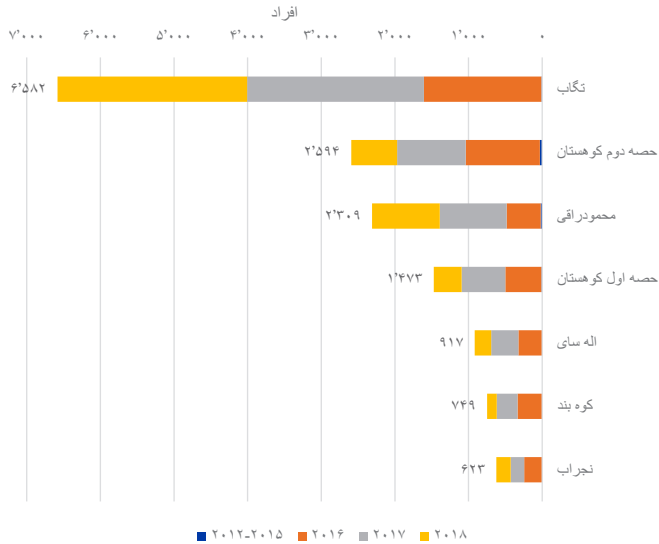
۳۳% بیجاشدگی ناشی از حوادث طبیعی

بیجاشدگان داخلی که محل اصلی خود را ترک نموده | روند سالانه | کاپیسا



بیجاشدگان داخلی که بازگشت نموده اند

بیجاشدگان داخلی که بازگشت نموده اند، به اساس ولسوالی | کاپیسا



این بازگشت کنندگان افغانانی هستند که به محل سکونت اصلی شان در یک محل و یا ساحه ارزیابی شده بازگشت نموده اند. این اشخاص قبلاً محل متذکره را ترک نموده بودند تا از اثرات درگیری های مسلحانه، خشونت های همه شمول، نقض حقوق بشر، نگرانی های مصونیت و حوادث طبیعی یا حوادث ساخته دست بشر در امان باشند.

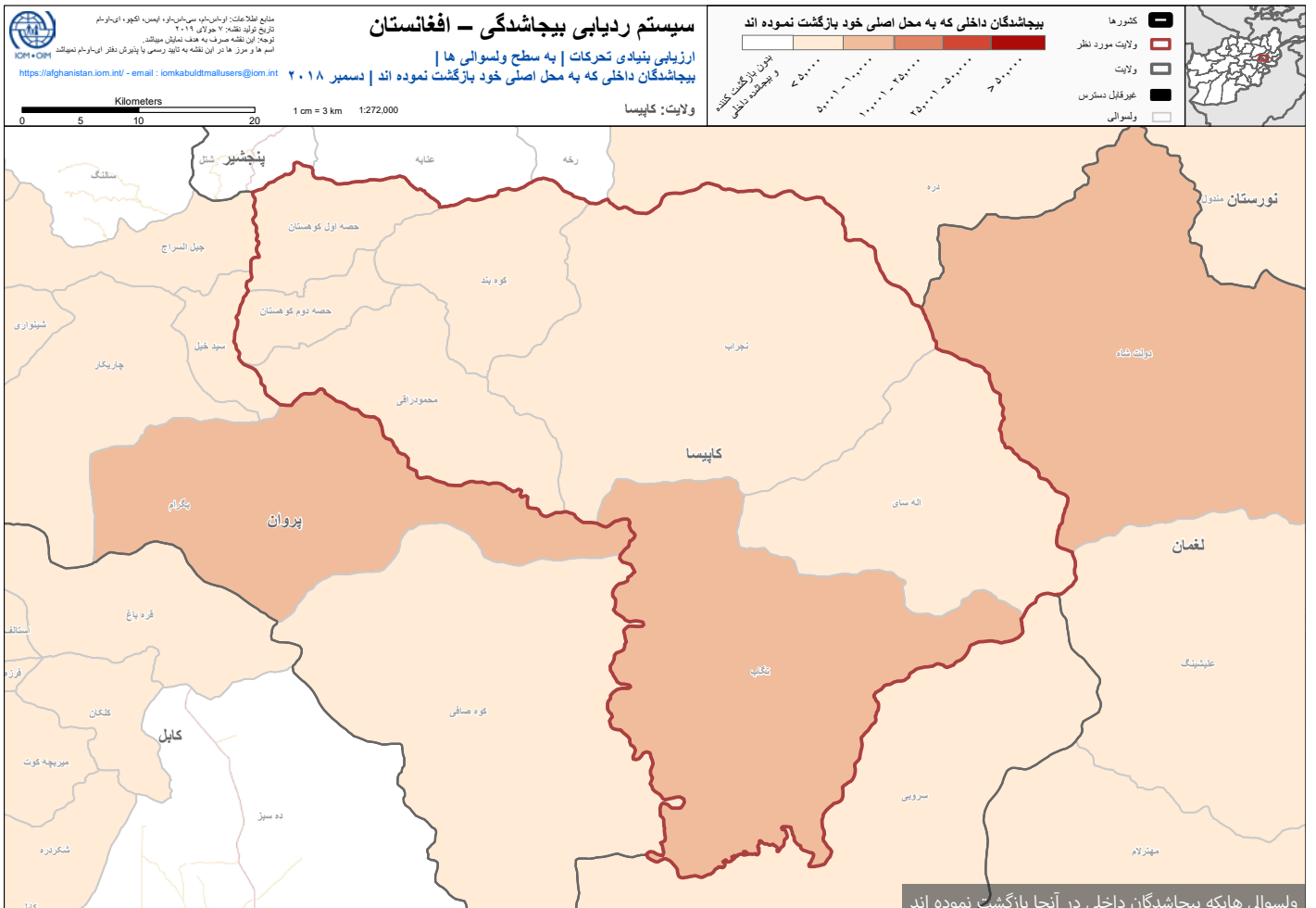
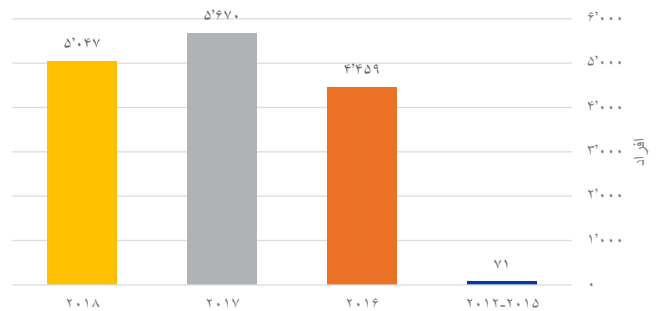
۶۷% بیجاشدگان داخلی که بازگشت نموده اند

۱۵,۲۴۷ بیجاشدگان داخلی که بازگشت نموده اند

۴ از ۳ بیجاشدگان داخلی قبلی صرف به ۳ ولسوالی بازگشت نموده اند: تگاب، حصه دوم کوهستان و نجراب (۷۵%)

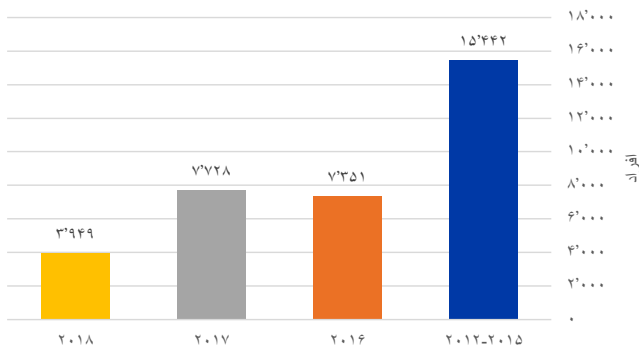
۵ از ۲ تمام بیجاشدگان داخلی به ولسوالی تگاب بازگشت نموده اند

بیجاشدگان داخلی که بازگشت نموده اند | روند سالانه | کاپیسا



مهاجرت کنندگان به خارج از کشور

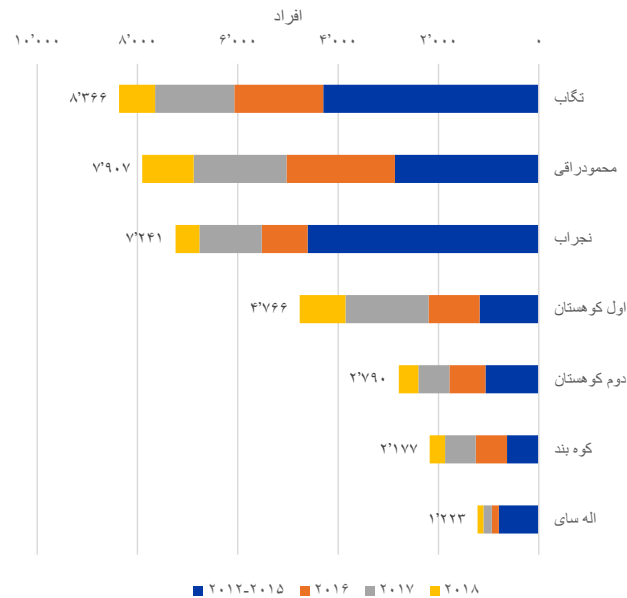
مهاجرت کنندگان به خارج از کشور | روند سالانه | کاپیسا



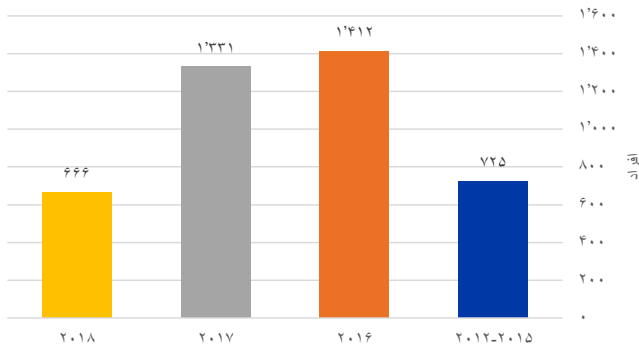
مهاجرت کنندگان به خارج از کشور افغانستانی هستند که از یک محل ارزیابی شده خوا به هر عامل، دلیل و یا مدتی باشد به خارج از کشور نقل مکان و یا مهاجرت نموده اند. این کتگوری شامل پناهندگان، افراد بیجاشده، و مهاجرین که افغانستان را بخاطر عوامل اقتصادی ترک نموده اند میشود.



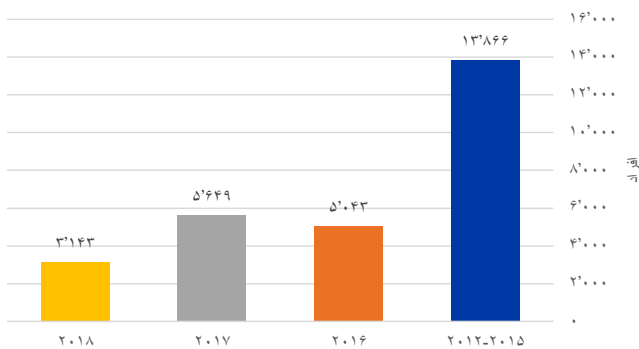
مهاجرت کنندگان به خارج از کشور، به اساس ولسوالی | کاپیسا



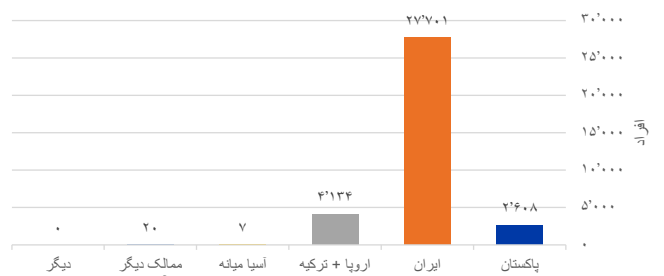
مهاجرت کنندگان به ترکیه و ممالک اروپایی | روند سالانه | کاپیسا



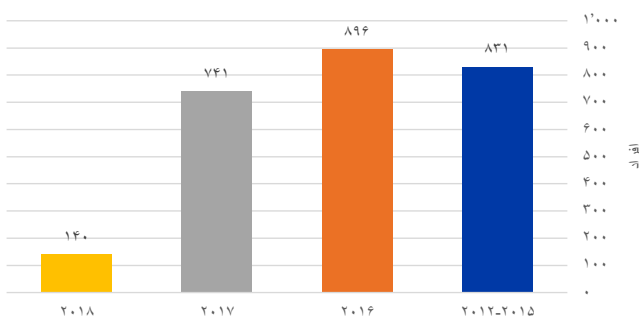
مهاجرت کنندگان به ایران | روند سالانه | کاپیسا



مهاجرت کنندگان به ممالک خارجی، به اساس مملکت/منطقه مورد هدف | کاپیسا



مهاجرت کنندگان به پاکستان | روند سالانه | کاپیسا



داستان یکی از بیجاشدگان

گزینه ای که او توان انتخاب آنرا نداشت

محمد ابراهیم ۷۵ ساله از قریه پچه غان، ولسوالی نجراب، ولایت کاپیسا است. او عضو خانواده ۳۱ نفره است. سه سال قبل یکی از پسران او گشته شد و دو سال قبل شورشیان او را به اتهام همکاری با دولت محکوم کردند و او را به مدت ۲۵ روز زندانی ساختند.

او میگوید، "اگرچه من هیچگاه با دولت کار نکرده ام یگانه جرم من این بود که من رئیس قریه بودم."

بعد از سپری شدن ۲۵ روز دیگر شورشیان او را گفتند که او صرف به یک شرط آزاد شده میتواند. او باید ۶۰۰،۰۰۰ افغانی بجهت جریمه همکاری با دولت برای آنها بدهد.

محمد ابراهیم میگوید که او پول نداشت تا به آنها جریمه بدهد. بناً آنها به عوض جریمه درخواست کردند تا یکی از دختران خود را برای آنها بدهد. زمانیکه او پرسید که چرا باید دختر جگر گوشه خود را به آنها بدهد.

محمد ابراهیم پاسخ آنها را به یاد میآورد، "تصمیم در دست خودت است: یا دختر ات یا هم پول. ما در عوض پول دختر ات را خواهیم فروخت."

بجای اینکه یکی از شروط آنها را قبول کند محمد ابراهیم همه چیز را پشت سر گذاشت و با خانواده اش ولسوالی نجراب را ترک کرد. حال، او با خانواده اش در ولسوالی کوهستان زندگی میکند و بحیث دهقان در زمین های دیگران کار میکند.

* قابل یادآوری است که در این داستان اسم شخص تبدیل شده و از ذکر موقعیت قریه اجتناب گردیده تا هویت شخص مصاحبه شونده محفوظ باشد.



برای نجات از تهدید شورشیان محمد ابراهیم زندگی با وقار خود را پشت سر گذاشت و با اعضا دیگر خانواده به ولسوالی کوهستان بیجا شد. © IOM ۲۰۱۸

نیازمندی های سکتوری

پنج ولسوالی که در اولویت قرار دارند

اولویت بندی مبتنی بر شواهد برای ارائه کمک های هدفمند و خدمات اساسی ضروری است، دی تی ام لست از مناطق را که در اولویت قرار دارند و بیشتر نیازمند کمک هستند را بر اساس شاخص های مختلف هر بخش در سطح ولایات، ولسوالی ها و قریجات در اختیار همکاران ملی و بین المللی قرار میدهد.

(نوت: تعداد از افراد که در زیر گزارش شده اند بر اساس مجموع جریان ورودی بازگشت کنندگان و بیجاشدگان داخلی است)

پنج نخستین ولسوالی نیازمند به سرپناه (بازگشت کنندگان و بیجاشدگان که در خیمه ها و یا فضای باز زندگی میکنند)

| رده بندی ولسوالی | افراد |
|-------------------|------------|
| ۱ محمودراق | ۴۴۲ |
| ۲ تگاب | ۳۲۳ |
| ۳ حصه کوهستان | ۵۸ |
| ۴ موجود نیست | موجود نیست |
| ۵ موجود نیست | موجود نیست |
| مجموعه کلی | ۸۲۳ |

پنج نخستین ولسوالی با بیشترین تعداد بازگشت کنندگان و بیجاشدگان داخلی (بازگشت کنندگان + بیجاشدگان داخلی)

| رده بندی ولسوالی | افراد |
|-------------------|---------------|
| ۱ محمودراق | ۱۱،۷۴۹ |
| ۲ تگاب | ۱۱،۵۲۵ |
| ۳ نجراب | ۶،۹۰ |
| ۴ حصه کوهستان | ۴،۲۵۶ |
| ۵ حصه کوهستان | ۳،۷۰۶ |
| مجموعه کلی | ۳۷،۴۲۶ |

پنج نخستین ولسوالی نیازمند به کلینیک (نزدیکترین کلینیک < ۵ کیلومتر فاصله دارد)

| رده بندی ولسوالی | افراد |
|-------------------|---------------|
| ۱ تگاب | ۷،۷۸۹ |
| ۲ محمودراق | ۴،۱۴۱ |
| ۳ نجراب | ۲،۰۸۲ |
| ۴ کوه بند | ۷۰۵ |
| ۵ حصه کوهستان | ۲۵۲ |
| مجموعه کلی | ۱۴،۹۶۹ |

پنج نخستین ولسوالی نیازمند به آب آشامیدنی (آب آشامیدنی < ۳ کیلومتر فاصله دارد)

| رده بندی ولسوالی | افراد |
|-------------------|--------------|
| ۱ کوه بند | ۸۳۰ |
| ۲ حصه کوهستان | ۴۶۰ |
| ۳ تگاب | ۲۲۵ |
| ۴ موجود نیست | موجود نیست |
| ۵ موجود نیست | موجود نیست |
| مجموعه کلی | ۱،۵۱۵ |

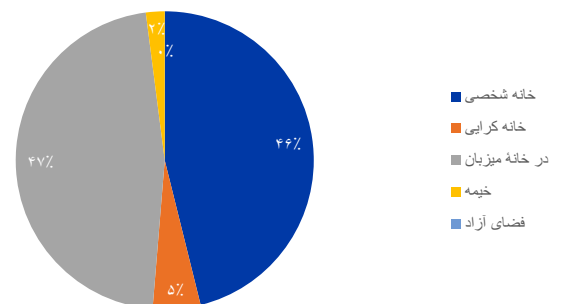
پنج نخستین ولسوالی نیازمند به بازار (نزدیکترین بازار < ۱۰ کیلومتر فاصله دارد)

| رده بندی ولسوالی | افراد |
|-------------------|---------------|
| ۱ تگاب | ۴،۶۳۵ |
| ۲ محمودراق | ۴،۴۲۱ |
| ۳ کوه بند | ۱،۳۲۶ |
| ۴ حصه کوهستان | ۴۵۸ |
| ۵ نجراب | ۲۰۵ |
| مجموعه کلی | ۱۱،۰۴۵ |

پنج نخستین ولسوالی نیازمند به مکتب (نزدیکترین مکتب < ۳ کیلو متر فاصله دارد)

| رده بندی ولسوالی | افراد |
|-------------------|--------------|
| ۱ محمودراق | ۲،۱۷۳ |
| ۲ نجراب | ۱،۳۶۷ |
| ۳ کوه بند | ۵۲۸ |
| ۴ تگاب | ۲۲۵ |
| ۵ حصه کوهستان | ۱۲۴ |
| مجموعه کلی | ۴،۴۲۷ |

مجموعه جریان ورودی (بیجاشدگان داخلی + بازگشت کنندگان) | سرپناه کاپیسا




International Organization for Migration
Route des Morillons 17
P.O. box 17
Geneva 19 1211
Switzerland

سازمان بین المللی مهاجرت (IOM)
خانه #۲۷
سرک ۴
چهار راهی انصاری
شهر نو
کابل، افغانستان

اطلاعات که در این گزارش استفاده گردیده با تلاش های مشترک دفتر IOM در افغانستان و تیم حمایتی جهانی DTM جمع آوری گردیده. مطالب و توضیحات ارائه شده در طول کار، نماینگر هیچ نظری از جانب سازمان بین المللی مهاجرت (IOM) درمورد وضعیت قانونی و همچنان قلمرو، شهر، منطقه و یا مقامات یا مرزهای کدام کشور نمیباشد.

سازمان بین المللی مهاجرت (© IOM ۲۰۱۸)


برای معلومات بیشتر، بشمول نقشه های قابل دانلود، مجموعه اطلاعات یا دیتا و همچنان نقشه متحرک و صفحات مرور مختصر (داشبورد ها)، لطف نموده به صفحه انترنی DTM-افغانستان مراجعه نمایید.

www.displacement.iom.int/afghanistan 


با ما در تماس شوید

برای معلومات بیشتر لطف نموده با تیم DTM در تماس شوید:

DTMAfghanistan@iom.int 

facebook.com/iomafghanistan 

twitter.com/iomafghanistan 

instagram.com/iomafghanistan 

حمایت کنندگان مالی دی تی ام در افغانستان



در
همآهنگی
با



Co-funded by the
European Union



Canada 