



# ارزیابی بنیادی تحرکات

کندهار  
نتیجه مختصر  
دوره ۷ اکتوبر - دسمبر ۲۰۱۸

در ولایت کندهار نیازمندی به سرپناه بسیار زیاد دیده میشود، بخصوص در میان بیجاشدگان داخلی که در ولسوالی میوند زندگی میکنند. © IOM ۲۰۱۸

## نکات برجسته

## سیستم ردیابی بیجاشدگان (DTM)

ولایت کندهار بنابر محدودیت های بودجوی و موجودیت تعداد کمتر از بیجاشدگان داخلی و بازگشت کنندگان در سال ۲۰۱۸ ارزیابی نگردیده بود. بنأ هیچ اطلاعات از سال ۲۰۱۸ برای گزارش دادن وجود ندارد. از اینرو تمام چارت ها در این گزارش اطلاعات سال ۲۰۱۸ را صفر نشان میدهد.

سیستم ردیابی بیجاشدگان عبارت است از سیستمی که روند بیجا شدگی و تحرکات افراد را ردیابی و نظارت میکند. این سیستم طوری طراحی گردیده که معلومات را به شکل سیستماتیک و منظم جمع آوری و بعد از طی مراحل منتشر مینماید تا درک بهتر از تحرک و نیازمندی های در حال تحول افراد بیجا شده موجود در ساحه و یا در مسیر راه را ارائه نماید. برای معلومات بیشتر در مورد دی تی ام در افغانستان به [www.displacement.iom.int/afghanistan](http://www.displacement.iom.int/afghanistan) مراجعه نمایید.

در افغانستان از ابزار ارزیابی بنیادی تحرکات استفاده میکند تا تحرکات ردیابی گردیده معلومات در مورد تخمین میزان نفوس، موقعیت و تقسیمات جغرافیایی جمعیت های بیجا شده، بازگشت کننده و مهاجر آماده گردد. علاوه بر این DTM دلایل و زمان بیجا شدگی و محل اصلی بیجاشدگان را بشمول آمار گیری اساسی در مورد جمعیت، سطح آسیب پذیری و نیازمندی های اولیه آنان را نیز ردیابی مینماید. اطلاعات از طریق مصاحبه یا معلومات دهنندگان کلیدی، بحث های گروهی و مشاهدات مستقیم به سطح قریجات جمع آوری میشود.

برنامه دی تی ام، سازمان بین المللی مهاجرت و مؤسسات همکار آنرا قادر خواهد ساخت تا منابع را به حد اکثر رسانده و اولویت بندی را انجام دهد تا برنامه های که دربرگیرنده کمک های بشری پایدار، حساس تحرک و هدفمند مبنی بر شواهد باشد ارائه گردیده ادغام مجدد و ثبات و ترقی جامعه تأمین گردد.

## ۵ جمعیت مورد هدف

دی تی ام از طریق ارزیابی بنیادی تحرکات، موقعیت، میزان جمعیت و نیازمندی های سکتوری پنج دسته جمعیت مورد هدف را ردیابی میکند.

- ۱۶ ولسوالی ارزیابی گردیده اند 
- ۲۸۴ قریه ارزیابی گردیده اند 
- ۲,۰۹۶ معلومات دهنندگان کلیدی مصاحبه گردیده اند 
- ۷۶,۳۸۸ بازگشت کنندگان خارج از کشور [۲۰۱۸-۲۰۱۲] 
- ۱۸۱,۵۱۱ بیجاشدگان داخلی فعلاً در جوامع میزبان هستند [۲۰۱۸-۲۰۱۲] 
- ۸۷,۹۹۲ بیجاشدگان داخلی قبلی فعلاً به محل اصلی شان بازگشت نموده [۲۰۱۲] 
- ۱۶,۵۵۹ کسانیکه به خارج از کشور رفته اند [۲۰۱۸-۲۰۱۲] 
- ۱۵۶ کسانیکه به کشور های اروپایی رفته اند (۷٪ مهاجرت کنندگان به خارج از کشور) 
- ۱۱,۹۴۶ بازگشت کنندگان و بیجاشدگان داخلی در خیمه و یا فضای باز زندگی میکنند - ولایت کندهار در سطح کشور چهارمین بیشترین نیازمندی به سرپناه را دارد 
- ۱ از ۴ خانواده ها به مکاتب دسترسی ندارند - ولایت کندهار دومین بلندترین ارقام نیازمندی به مکاتب را در سطح کشور دارد 
- ۹۷,۰۸۰ نفر در ولایت کندهار به مارکیت ها دسترسی ندارند 
- ۲ از ۵ تمام بازگشت کنندگان و بیجاشدگان داخلی در ولسوالی کندهار زندگی میکنند 
- ۲۳,۵۷۱ نفر (۶۳٪) در ولسوالی سپین بولدک به آب آشامیدنی دسترسی ندارند 

۱. بازگشت کنندگان خارج از کشور  
افغانان که حداقل به مدت شش ماه در خارج از کشور بودند و حال بازگشت نموده اند
۲. مهاجرت کنندگان به خارج از کشور  
افغانان هستند که خارج از کشور نقل مکان نموده اند.
۳. بیجاشدگان داخلی که محل اصلی خود را ترک نموده اند  
افغانان که از یک قریه ارزیابی شده به مقصد زندگی کردن در یک منطقه دیگر از افغانستان رفته اند
۴. بیجاشدگان داخلی که جابجا شده اند  
افغانان که از مناطق دیگر بیجا شده و فعلاً در یک قریه ارزیابی شده زندگی میکنند
۵. بیجاشدگان داخلی که بازگشت نموده اند  
افغانان که از یک قریه ارزیابی شده بیجا شده بودند حال به محل اصلی خود بازگشت نموده اند

اطلاعات در مورد میزان جمعیت برای پنج دسته افراد مورد هدف در زمان بیجاشدگی شان با استفاده از چارچوب زمانی ذیل جمع آوری میشود: ۲۰۱۲-۲۰۱۵ . ۲۰۱۶ . ۲۰۱۷ . ۲۰۱۸

ولسوالی	* نفوس اساسی	مجموعه ورودی (بازگشت‌کنندگان داخلی که جایجا شده اند)		مجموعه بازگشت‌کنندگان از ممالک خارجی		بیجاشدگان داخلی که محل اصلی خود را ترک نموده اند		بیجاشدگان داخلی که جایجا شده اند		بیجاشدگان داخلی که بازگشت نموده اند		مهاجرت‌کنندگان به خارج از کشور	
		فیصدی	نسوس	فیصدی	نسوس	فیصدی	نسوس	فیصدی	نسوس	فیصدی	نسوس	فیصدی	نسوس
کندهار	۶۴۵,۴۳۹	۱۳٪	۹۴,۶۳۱	۳٪	۲۵,۱۷۶	۰٪	۳۷۳	۹٪	۶۹,۴۵۵	۰٪	۰	۱,۶۳۵	۰٪
ارغنداب	۶۷,۶۲۲	۱۸٪	۱۴,۴۹۱	۳٪	۲,۱۲۹	۴٪	۲,۵۴۳	۱۵٪	۱۲,۳۶۲	۷٪	۵,۰۳۰	۴۴۲	۱٪
ژیری	۹۳,۶۶۹	۱۶٪	۱۸,۱۸۱	۵٪	۵,۳۷۵	۶٪	۶,۰۱۸	۱۱٪	۱۲,۸۰۶	۱۰٪	۹,۶۰۲	۹۰۱	۱٪
پنجوئی	۹۵,۰۸۲	۲۹٪	۳۸,۵۹۶	۱۰٪	۱۳,۰۹۹	۴۱٪	۳۹,۰۰۷	۱۹٪	۲۵,۴۹۷	۶۱٪	۵۷,۷۱۴	۲,۸۲۸	۳٪
دامان	۳۷,۸۵۳	۲۵٪	۱۲,۹۳۴	۶٪	۳,۰۶۹	۱٪	۳۳۵	۱۹٪	۹,۸۶۵	۱٪	۲۴۰	۰	۰٪
شاه ولی کوت	۴۷,۳۴۹	۹٪	۴,۴۶۸	۳٪	۱,۳۱۴	۳۵٪	۱۶,۶۷۹	۶٪	۳,۱۵۴	۲٪	۵,۵۵۰	۹۷۱	۲٪
خاکریز	۲۴,۸۹۳	۸٪	۲,۱۷۳	۰٪	۲۵	۷۲٪	۱۷,۹۹۸	۸٪	۲,۱۴۸	۲٪	۴۱۴	۴۸	۰٪
میوند	۶۴,۰۳۰	۲۱٪	۱۶,۸۱۰	۵٪	۴,۱۴۰	۲۶٪	۱۶,۸۸۹	۱۶٪	۱۲,۶۷۰	۵٪	۳,۰۵۲	۵۳۷	۱٪
ریگ	۹,۷۵۲	۳۵٪	۵,۲۸۵	۲۹٪	۴,۴۳۰	۹۵٪	۹,۲۴۵	۶٪	۸۵۵	۰٪	۰	۲,۴۱۳	۲۵٪
شورابیک	۱۲,۵۷۵	۳۴٪	۶,۳۶۵	۳۳٪	۶,۱۸۵	۵۶٪	۷,۰۰۲	۱٪	۱۸۰	۱۷٪	۲,۱۶۰	۲,۱۶۰	۱۷٪
سپین بولدک	۱۲۳,۶۹۴	۲۳٪	۳۷,۱۶۵	۵٪	۸,۷۵۸	۹٪	۱۰,۹۴۹	۱۸٪	۲۸,۴۰۷	۲٪	۲,۰۹۶	۲,۴۰۳	۲٪
ارغستان	۳۷,۵۹۶	۷٪	۲,۶۳۱	۵٪	۱,۹۹۴	۲۹٪	۱۰,۷۸۷	۲٪	۶۳۷	۱٪	۵۶۰	۲۲۴	۱٪
میانشین	۱۶,۴۲۴	۰٪	۶۵	۰٪	۵۴	۶۰٪	۹,۹۰۱	۰٪	۱۱	۱٪	۱۸۳	۱۷۵	۱٪
نیش	۱۴,۶۲۷	۱۶٪	۲,۶۹۷	۰٪	۴۵	۱۲۲٪	۱۷,۸۰۲	۱۵٪	۲,۶۵۲	۱٪	۳۶۴	۲۰۵	۱٪
غورک	۱۰,۵۲۲	۷٪	۸۱۲	۰٪	۰	۱۷۴٪	۱۸,۳۱۲	۷٪	۸۱۲	۱٪	۵۳۹	۷۰	۱٪
معروف	۳۶,۰۵۶	۲٪	۵۹۵	۲٪	۵۹۵	۳۴٪	۱۲,۴۲۶	۰٪	۰	۰٪	۰	۱,۵۴۷	۴٪
مجموعه	۱,۳۳۷,۱۸۳	۱۶٪	۲۵۷,۸۹۹	۵٪	۷۶,۳۸۸	۱۵٪	۱۹۶,۲۶۶	۱۱٪	۱۸۱,۵۱۱	۷٪	۸۷,۹۹۲	۱۶,۵۵۹	۱٪

\* منبع نفوس اساسی: تخمین اداره ملی احصائیه و معلومات (NSIA) در مورد نفوس در سال ۱۳۹۷ (۲۰۱۹-۲۰۱۸) سیمبولوجی: جمعیت مورد هدف ≤ ۲۰,۰۰۰ % نفوس اساسی ≤ ۲۵٪



ولایت کندهار نیازمندی شدیدی به سرپناه دارد - اکثر خانواده های بیجاشده داخلی و بازگشت کننده بدون داشتن سرپناه در خیمه زندگی میکنند. سایر دیگر از افراد مانند این خانواده که در ولسوالی میوند به سر میبرد برای زندگی کردن حتی به یک خیمه نیز دسترسی ندارند. © IOM ۲۰۱۸

## روش

هدف عمومی ارزیابی بنیادی تحرکات، سیستم ردیابی بیجاشدگان (DTM) در افغانستان، ردیابی تحرکات و بیجاشدگی میباشد تا از آن طریق بتواند میزان نفوس، موقعیت و تقسیمات جغرافیایی جمعیت های بیجاشده، بازگشت کننده، مهاجر، پناهنده، گروه های قبیله وی مرزی، کوچی ها و کارگران بین المللی را تخمین نماید. علاوه براین، DTM معلومات دیگر را نیز در مورد تحرکات جمع آوری میکند که شامل دلایل بیجاشدگی و بازگشت، مکانهای اصلی و مقصد، زمان بیجاشدگی و بازگشت، بیجاشدگی دوباره، آمار گیری جمعیت، سطح آسیب پذیری و نیازمندی های اولیه میباشد.

DTM عمدتاً از باشندگان هر محل برای انجام دادن ارزیابی در همان محل استفاده میکند. این اشخاص معلومات را به سطح قریجات از طریق مصاحبه های گروهی و معلومات دهندگان کلیدی جمع آوری میکنند. مصاحبه کنندگان همچنان از طریق مشاهدات مستقیم معلومات کیفی را در مورد شرایط زندگی، خدمات اساسی، امنیت و وضعیت اقتصادی-اجتماعی جمع آوری میکند.

با توجه به خطرات امنیتی، مصاحبه کنندگان نمی توانند تلفون های هوشمند یا تابلت ها را در ساحه حمل کنند؛ بنابراین، آنها روزانه از یک فورم کاغذی که از قبل با اطلاعات جمع آوری شده در دور قبلی پر شده استفاده مینمایند تا اطلاعات موجوده تایید گردیده و کار ارزیابی سریع تر گردد. فورم های تکمیل شده بشکل هفته وار به دفتر ولایتی DTM ارایه می شود و بعد توسط سرتیم و ثبت کننده اطلاعات مشاهده و تایید میگردد. پس از تأیید، اطلاعات به صورت الکترونیکی از طریق تلفون با استفاده از فورم های KoBo وارد سیستم شده و به طور مستقیم در سرور SQL مرکزی DTM در کابل قرار می گیرند، که از طریق سیستم های خودکار و انتخابی بطور سیستماتیک اصلاح و تایید می شود. این فرآیند بررسی دقیق باعث میشود که اطلاعات DTM از بالاترین کیفیت، دقت و صحت برخوردار باشد.

زمانیکه DTM برای اولین بار یک ولایت را ارزیابی میکند مصاحبه کنندگان اطلاعات را در دو مرحله ارزیابی دو لایه ای جمع آوری میکند:

۱. ارزیابی به سطح ولسوالی (B1): هدف این ارزیابی تشخیص قریجات با بیشترین تعداد جریان ورودی و خروجی افغانها بوده و ارقام تخمینی هر یک از کتگوری های جمعیت مورد هدف را ارایه میکند.

۲. ارزیابی به سطح قریجات (B2): این ارزیابی بر اساس یافته های ارزیابی B1 معلومات را در مورد جریان ورودی و خروجی کتگوری جمعیت های مورد هدف در هر یک از قریجات که توسط ارزیابی B1 مشخص گردیده جمع آوری مینماید. قریجات دیگر نیز طبق راجع سازی معلومات دهندگان کلیدی شناسایی و ارزیابی میشوند.

چون حال تمام ۳۴ ولایات توسط DTM ارزیابی گردیده، صرف ارزیابی های به سطح قریجات در آینده صورت خواهد گرفت. DTM هدف دایر نمودن ارزیابی بنیادی تحرکات را سال دو بار به سطح کشور دارد که وابسته به ادامه دریافت بودجه از تمویل کنندگان است.

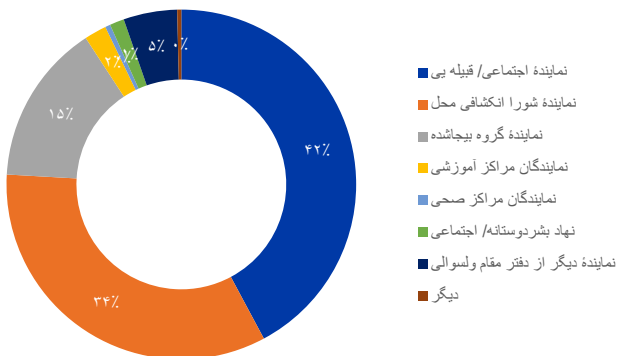
## معلومات دهندگان کلیدی

کارمندان ساحوی DTM اطلاعات را در سطح قریجات عمدتاً از طریق بحث های گروهی همراه با معلومات دهنده گان کلیدی جمع آوری میکند. هنگام ارزیابی جوامع، کارمندان ساحوی شرایط زندگی و دسترسی به خدمات چندین سکتوری را نیز ارزیابی مینماید. در بعضی موارد که کارمندان ساحوی DTM بنابر نگرانی های امنیتی، اختلافات یا خطرات ناشی از حملات گروه های مخالف دولت نمیتوانند به ساحه دسترسی داشته باشد جلسات و بحث های گروهی را در خارج از قریجات و در ساحات امن دایر مینمایند و یا ارزیابی را توسط مایل انجام میدهند.

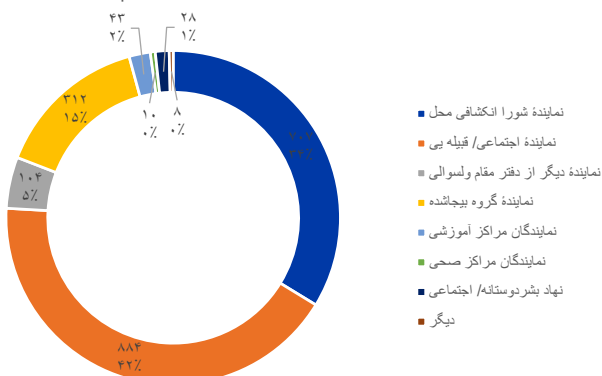
برنامه DTM با استخدام فعالانه کارمندان زن، هر چند کار چالش برانگیز بود، توانست گام مهمی را برای بهبود شمولیت جندر در مصاحبه های گروهی بردارد، اگرچه هنوز هم نیاز به بهبود وجود دارد هرچند مصاحبه کنندگان در ولایت کندهار بنابر هنجار ها و حساسیت های اجتماعی نتوانستند به معلومات دهندگان کلیدی زن دسترسی یابند.



معلومات دهندگان کلیدی به اساس نوعیت | کندهار

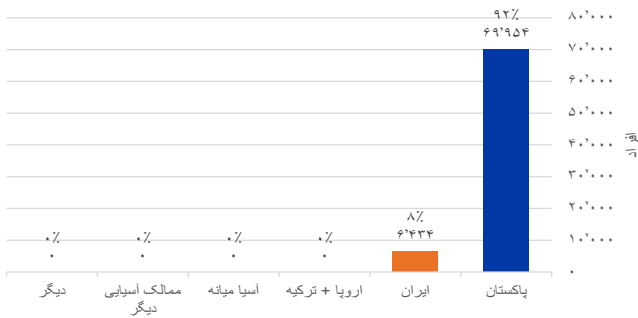


معلومات دهندگان کلیدی به اساس نوعیت و جنسیت | کندهار



## بازگشت کنندگان خارج از کشور

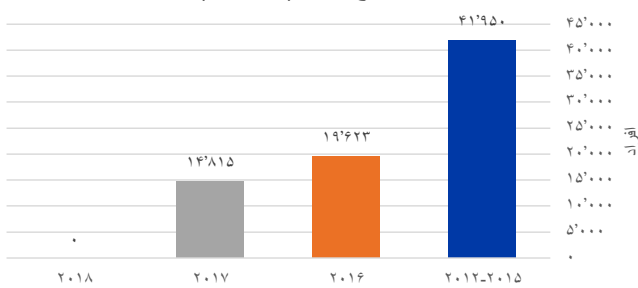
بازگشت کنندگان خارج از کشور | کندهار



بازگشت کنندگان افغانانی هستند که بعد از گذراندن حد اقل شش ماه در خارج از کشور به افغانستان برگشته و در محلات ارزیابی شده جابجا شده اند. این افراد عبارت اند از بازگشت کنندگان دارای مدرک (افغانانی که منحصراً مهاجر در کشور میزبان ثبت شده و بعداً بنابر درخواست بازگشت داوطلبانه به کمیشنری عالی ملل متحد در امور مهاجرین (UNHCR) و مقامات حکومتی مربوط به کشور بازگشته اند) و بازگشت کنندگان فاقد مدرک (افغانانی که یا بشکل داوطلبانه از کشور میزبان بازگشت نموده و یا هم اخراج گردیده، بدون در نظر داشت اینکه با UNHCR و مقامات حکومتی مربوط ثبت بوده و یا خیر).

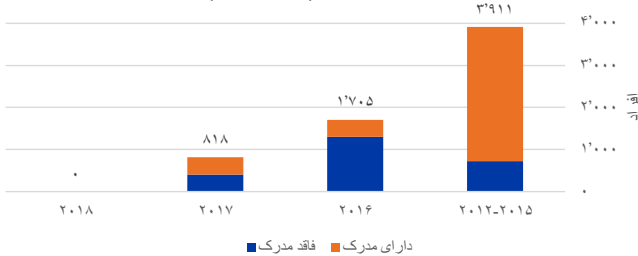
تعداد بازگشت کنندگان خارج از کشور به ولایت کندهار در سال ۲۰۱۶ به مقایسه سالهای ۲۰۱۲ الی ۲۰۱۵ بیشتر از ۵۳٪ کاهش نموده و در سال ۲۰۱۷ ۲۵٪ کاهش را نشان میدهد. ولایت کندهار در سال ۲۰۱۸ ارزیابی نگردیده بود بنا هیچ اطلاعات از سال ۲۰۱۸ در مورد بازگشت کنندگان برای گزارشی وجود ندارد (تمام ارقام مربوط به سال ۲۰۱۸ در چارت ها صفر نشان داده شده اند).

بازگشت کنندگان خارج از کشور | روند سالانه | کندهار

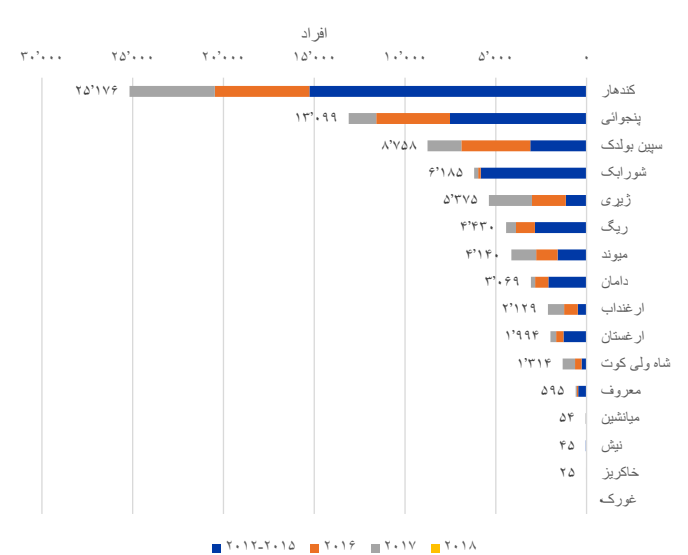


- ۶۹,۹۵۴** بازگشت کنندگان از پاکستان (۹۲٪)
- ۷۶,۳۸۸** مجموع بازگشت کنندگان خارج از کشور
- ۶,۴۳۴** بازگشت کنندگان از ایران (۸٪)
- ۶۰,۲۴۶** بازگشت کننده گان فاقد مدرک از پاکستان + ایران (۷۹٪)
- ۱۶,۱۴۲** بازگشت کنندگان دارای مدرک از پاکستان + ایران (۲۱٪)

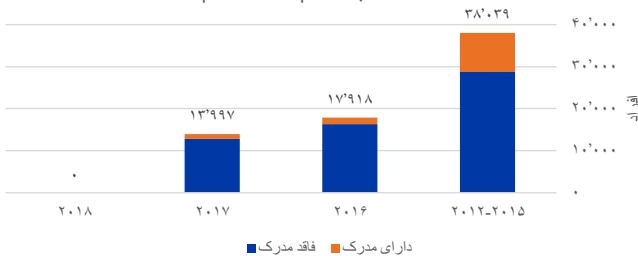
بازگشت کنندگان از ایران | روند سالانه | کندهار



بازگشت کنندگان خارج از کشور، به اساس ولسوالی | کندهار

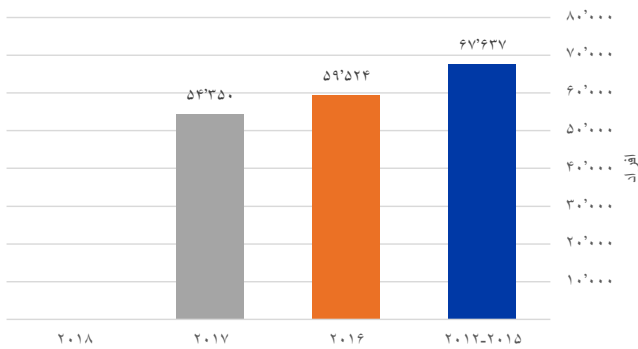


بازگشت کنندگان از پاکستان | روند سالانه | کندهار



## بیجاشده گان داخلی که جابجا شده اند

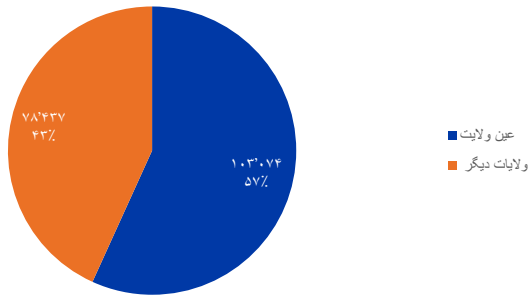
بیجاشدگان داخلی که جابجا شده اند | روند سالانه | کندهار



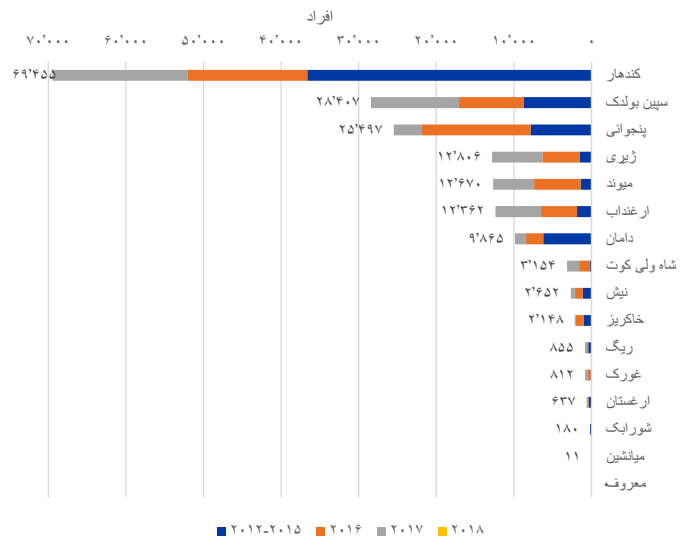
بیجاشده گان داخلی که جابجا شده اند افغانانی هستند که از محلات اصلی شان در نتیجه نا امنی و یا به منظور در امان بودن از اثرات درگیری های مسلحانه، خشونت، نقض حقوق بشر، نگرانی های مصنوعی و حوادث طبیعی یا حوادث ساخته دست بشر رفته اند و در محلات دیگر جابجا شده اند. ولایت کندهار در سال ۲۰۱۸ ارزیابی نگردیده بود بناً هیچ اطلاعات از سال ۲۰۱۸ در مورد بیجاشدگان داخلی برای گزارشدهی وجود ندارد (تمام ارقام مربوط به سال ۲۰۱۸ در چارت ها صفر نشان داده شده اند).

- ۸۳%** بیجاشدگی ناشی از جنگ  
 ۱۸۱,۵۱۱ بیجاشده گان داخلی که فعلاً در جوامع میزبان زیست دارند
- ۱۷%** بیجاشدگی ناشی از حوادث طبیعی  
 ۶۹,۴۵۵ تعداد بیجاشدگان داخلی در ولسوالی کندهار، که بیشترین تعداد بیجاشدگان داخلی را دارد
- ۵۷%** نفر در داخل ولایت اصلی خود بیجا شده اند  
 ۵,۱۰۹ بیجاشدگان مقیم در ساحات غیر رسمی (۶%)

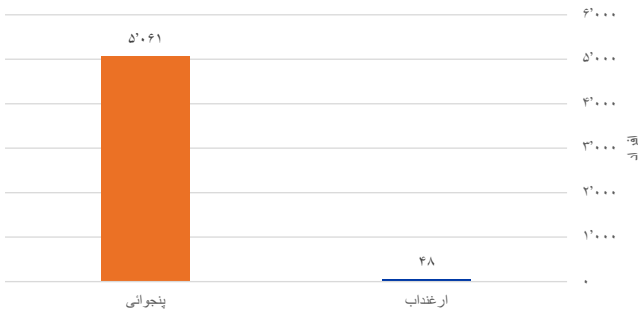
بیجاشدگان داخلی به اساس ولایت اصلی | کندهار



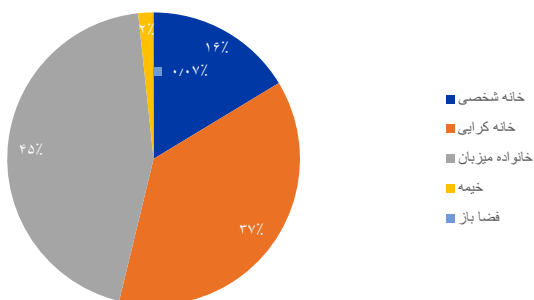
بیجاشدگان داخلی که جابجا شده اند، به اساس ولسوالی | کندهار



بیجاشدگان داخلی غیر رسمی به اساس ولسوالی | کندهار



بیجاشدگان داخلی که جابجا شده اند | سرپناه | کندهار

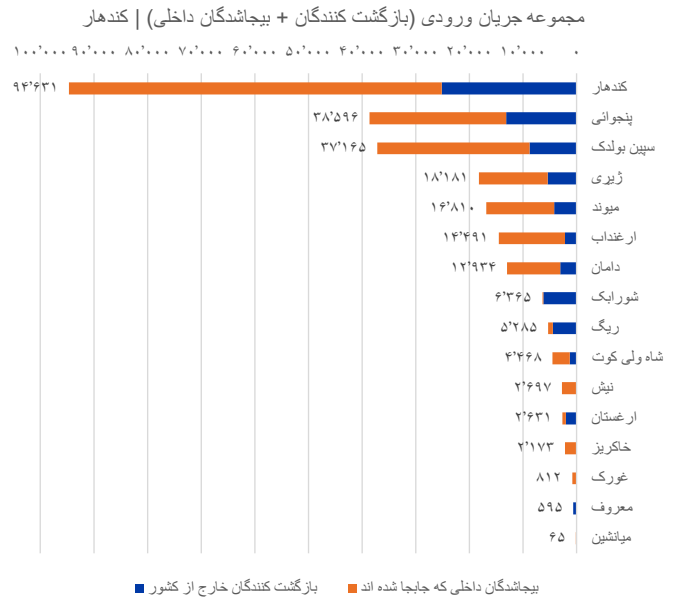


## مجموعه ورودی (بازگشت کنندگان + بیجاشدگان که جابجا شده اند)

بطور کلی ولایت کندهار از مجموعه جریان ورودی ۲۵۷,۸۹۹ بازگشت کنندگان و بیجاشدگان داخلی میزبانی میکند که ۳۰٪ (۷۶,۳۸۸) آن بازگشت کنندگان و ۷۰٪ (۱۸۱,۵۱۱) آن بیجاشدگان داخلی هستند. جدول ذیل ۲۰ قریه واقع در ولایت کندهار را نشان میدهد که از بیشترین تعداد جریان ورودی متاثر میباشد. این ۲۰ قریه (۵٪ از ۳۸۴ قریه ارزیابی شده در ولایت کندهار) از ۵۰٪ بازگشت کنندگان و بیجاشدگان داخلی این ولایت میزبانی میکنند. این فریجات به نحوی آسیب پذیر و حساس در مقابل بی ثباتی اجتماعی ناشی از ورود وسیع بازگشت کنندگان و بیجاشدگان داخلی میباشد که دسترسی را به خدمات اساسی و فرصت های کاری محدود میسازد. از جمله ۲۰ قریه آسیب پذیر ۱۳ قریه آن در ولسوالی کندهار موقعیت دارند و دارای ۵۶٪ (۷۲,۳۲۲) بازگشت کنندگان و بیجاشدگان داخلی هستند...

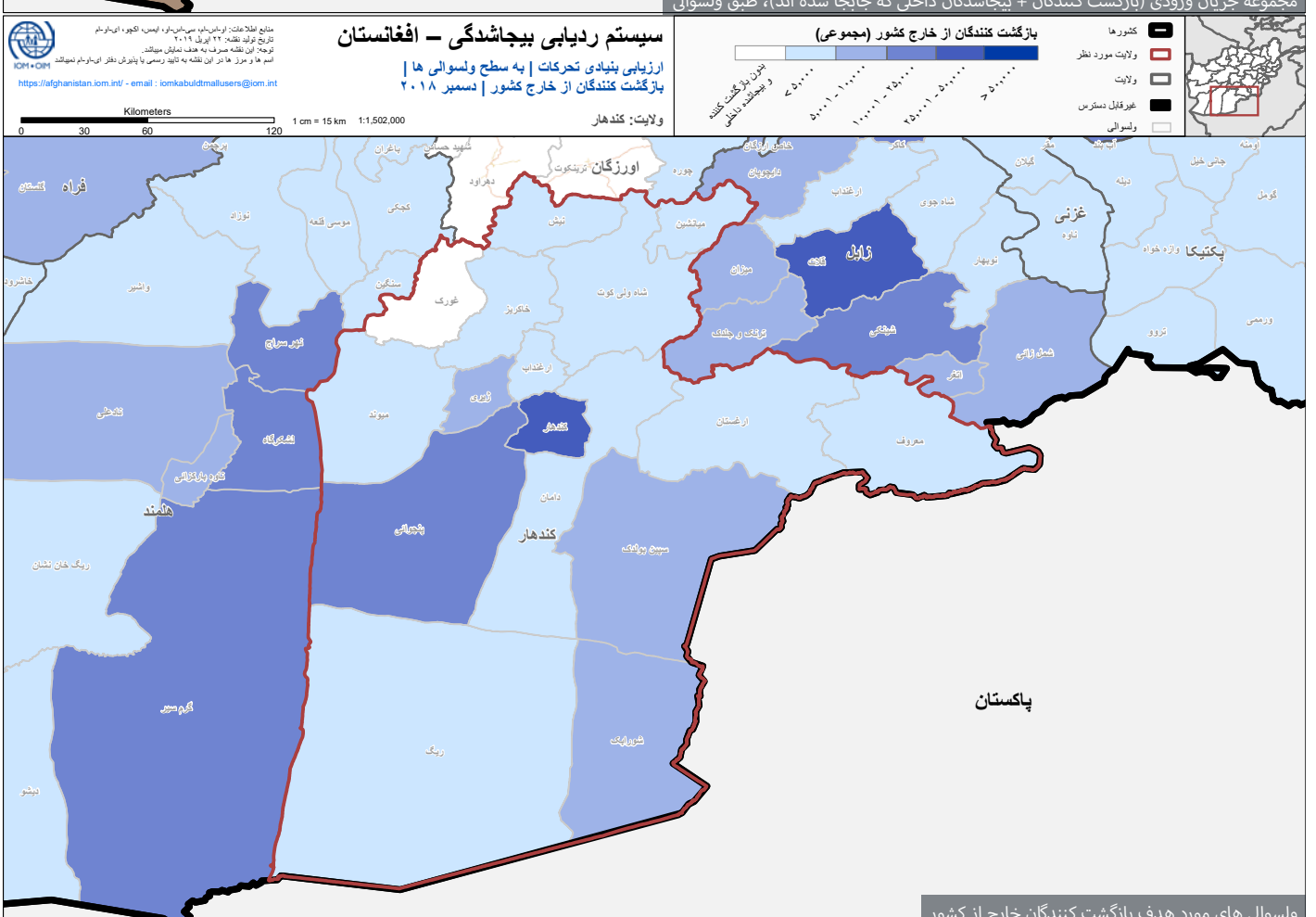
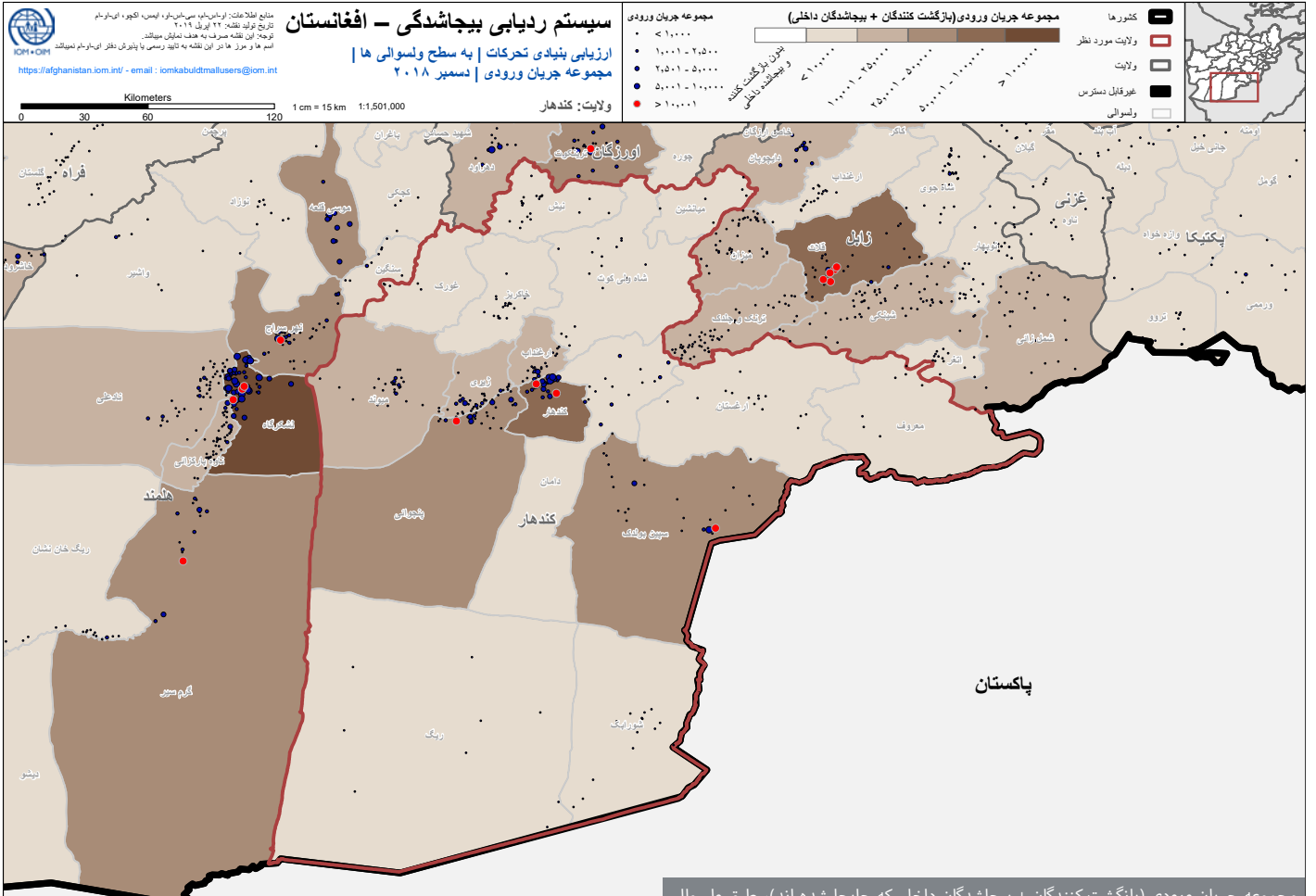
### ۲۰ قریه که بیشترین تعداد بازگشت کنندگان و بیجاشدگان داخلی را دارند

افراد	ولسوالی	رده بندی قریه
۲۲,۳۹۵	سپین بولدک	۱ معروفیان کلی
۱۴,۹۱۰	پنجوائی	۲ تولوکان
۱۳,۵۵۰	کندهار	۳ گندینگن
۱۳,۵۴۰	کندهار	۴ کرز
۵,۸۱۰	کندهار	۵ شاه ولی کوت پمپ
۵,۵۲۰	کندهار	۶ الف ساحه لوی واله
۵,۳۵۰	کندهار	۷ حلال چوک
۵,۰۷۵	سپین بولدک	۸ نوی کلی
۴,۶۱۵	پنجوائی	۹ صالحان
۴,۲۳۱	کندهار	۱۰ ده مسوس
۳,۶۹۵	کندهار	۱۱ شیر سرخ بابا
۳,۶۵۰	کندهار	۱۲ تیر اده
۳,۶۳۰	کندهار	۱۳ ریگریشن
۳,۶۲۶	کندهار	۱۴ شهر نو (گذر ۴)
۳,۶۲۰	کندهار	۱۵ حکیم صاحب اده (گذر ۶)
۳,۳۶۷	پنجوائی	۱۶ زنگ آباد (۲)
۳,۱۱۵	ژیری	۱۷ اردو زی
۲,۹۷۰	کندهار	۱۸ چهل متره جاده (گذر ۴)
۲,۹۰۵	پنجوائی	۱۹ بالامبی
۲,۸۴۰	کندهار	۲۰ میرزا محمد کلاچه
۱۲۸,۴۱۴	مجموعه	



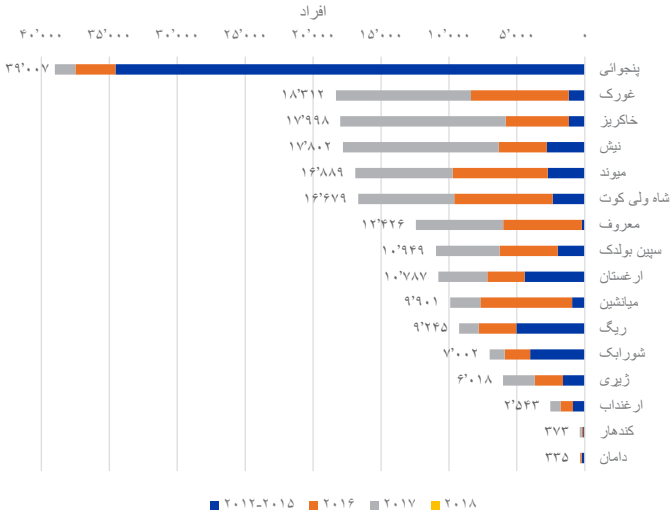
### مجموع ورودی (بازگشت کننده + بیجاشده داخلی) خلاصه در سطح ولسوالی

ولسوالی	بازگشت کنندگان	بیجاشدگان داخلی که جابجا شده اند	مجموع جریان ورودی
کندهار	۲۵,۱۷۶	۶۹,۴۵۵	۹۴,۶۳۱
پنجوائی	۱۳,۰۹۹	۲۵,۴۹۷	۳۸,۵۹۶
سپین بولدک	۸,۷۵۸	۲۸,۴۰۷	۳۷,۱۶۵
ژیری	۵,۳۷۵	۱۲,۸۰۶	۱۸,۱۸۱
میوند	۴,۱۴۰	۱۲,۶۷۰	۱۶,۸۱۰
ارغنداب	۲,۱۲۹	۱۲,۳۶۲	۱۴,۴۹۱
دامان	۳,۰۶۹	۹,۸۶۵	۱۲,۹۳۴
شورابک	۶,۱۸۵	۱۸۰	۶,۳۶۵
ریگ	۴,۴۳۰	۸۵۵	۵,۲۸۵
شاه ولی کوت	۱,۳۱۴	۳,۱۵۴	۴,۴۳۰
نیش	۴۵	۲,۶۵۲	۲,۶۹۷
ارغستان	۱,۹۹۴	۶۳۷	۲,۶۳۱
خاکریز	۲۵	۲,۱۴۸	۲,۱۷۳
غورک	۰	۸۱۲	۸۱۲
معروف	۵۹۵	۰	۵۹۵
میانشین	۵۴	۱۱	۶۵
مجموعه عمومی	۷۶,۳۸۸	۱۸۱,۵۱۱	۲۵۷,۸۹۹



## بیجاشدگان داخلی که محل اصلی خود را ترک نموده اند

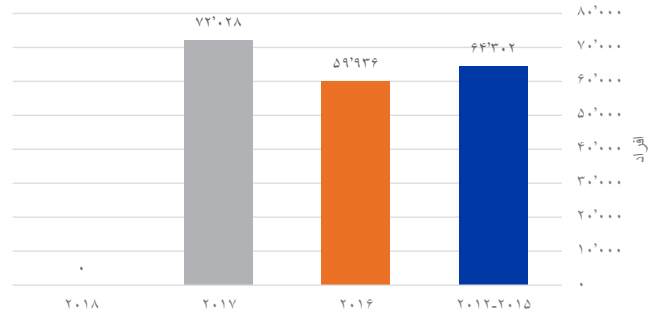
بیجاشدگان داخلی که محل اصلی خود را ترک نموده، به اساس ولسوالی | کندهار



بیجاشدگان داخلی که محل اصلی خود را ترک نموده افغانانی هستند که از یک محل و یا ساحه ارزیابی شده که قبلاً آنجا زندگی میکردند به محل دیگری در داخل افغانستان مسکن گزین شدند تا از اثرات درگیری های مسلحانه، خشونت های همه شمول، نقض حقوق بشر، نگرانی های مصئونیت و حوادث طبیعی یا حوادث ساخته دست بشر در امان باشند. ولایت کندهار در سال ۲۰۱۸ ارزیابی نگردیده بود بناً هیچ اطلاعات از سال ۲۰۱۸ در مورد بیجاشدگان داخلی برای گزارشدهی وجود ندارد (تمام ارقام مربوط به سال ۲۰۱۸ در چارت ها صفر نشان داده شده اند).

- ۸۶%** به یک محل دیگری در داخل ولایت کندهار رفته اند
- ۱۹۶,۲۶۶** بیجاشدگان داخلی که محل اصلی شانرا ترک نموده اند
- ۶۸%** بیجاشدگی ناشی از جنگ
- ۳۲%** بیجاشدگی ناشی از حوادث طبیعی

بیجاشدگان داخلی که محل اصلی خود را ترک نموده | روند سالانه | کندهار



بنای اطلاعات: ولسوالی، میوند، کجور، ایروشم  
تاریخ تولید نقشه: ۱۲ اپریل ۲۰۱۹  
توجه: این نقشه صرف به هدف نمایش میباشد.  
اسم ها و مرز ها در این نقشه به تأیید رسمی یا پذیرش دفتر این سازمان نمیشد.  
<https://afghanistan.iom.int/> - email: [iomkabuldtmusers@iom.int](mailto:iomkabuldtmusers@iom.int)

ولایت: کندهار

### سیستم ردیابی بیجاشدگی - افغانستان

ارزیابی بنیادی تحرکات | به سطح ولسوالی ها |  
بیجاشدگان داخلی که محل اصلی خود را ترک نموده | دسمبر ۲۰۱۸

بیجاشدگان داخلی که محل اصلی خود را ترک نموده

مکان بازگشت کننده و بیجاشدگی ناشی

۰ - ۵۰,۰۰۰ - ۱۰۰,۰۰۰ - ۱۵۰,۰۰۰ - ۲۰۰,۰۰۰ - ۲۵۰,۰۰۰ - ۳۰۰,۰۰۰

کشورها

ولایت مورد نظر

ولایت

غورقائل دسترس

ولسوالی

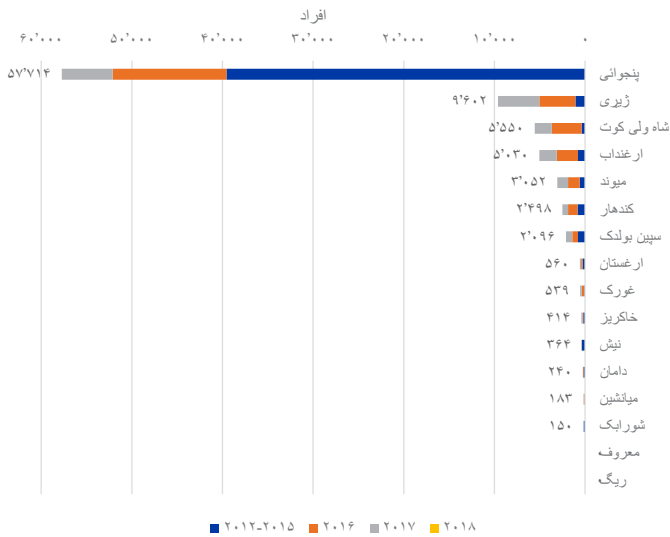
ولایت: کندهار

پاکستان



## بیجاشدگان داخلی که بازگشت نموده اند

بیجاشدگان داخلی که بازگشت نموده اند، به اساس ولسوالی | کندهار



این بازگشت کنندگان افغانانی هستند که به محل سکونت اصلی شان در یک محل و یا ساحه ارزیابی شده بازگشت نموده اند. این اشخاص قبلاً محل متذکره را ترک نموده بودند تا از اثرات درگیری های مسلحانه، خشونت های همه شمول، نقض حقوق بشر، نگرانی های مصئونیت و حوادث طبیعی یا حوادث ساخته دست بشر در امان باشند. ولایت کندهار در سال ۲۰۱۸ ارزیابی نگردیده بود بناً هیچ اطلاعات از سال ۲۰۱۸ در مورد بیجاشدگان داخلی برای گزارشدهی وجود ندارد (تمام ارقام مربوط به سال ۲۰۱۸ در چارت ها صفر نشان داده شده اند).

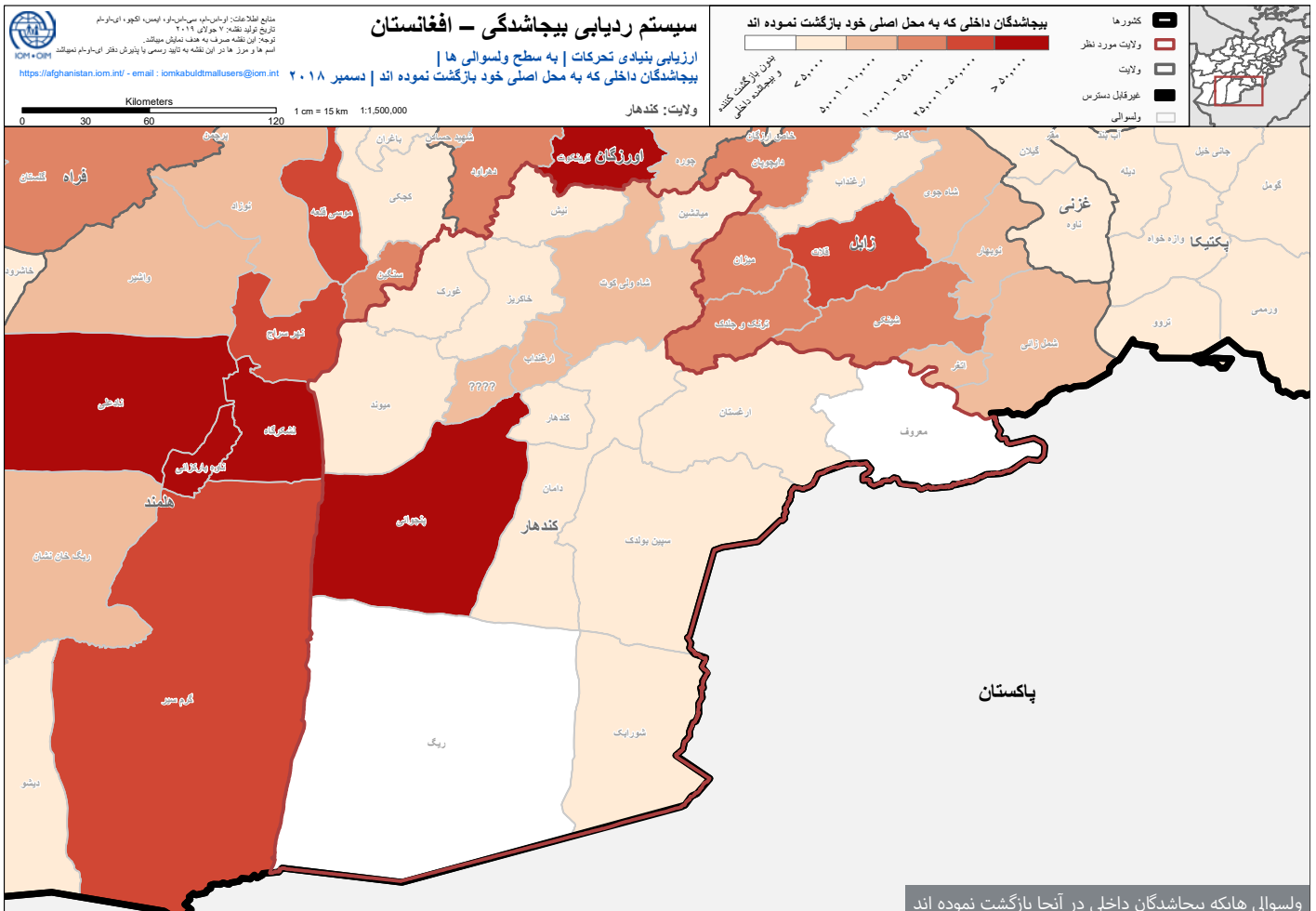
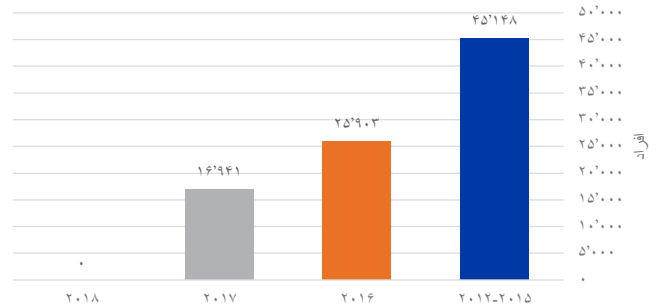
**۶۶%**  
بیجاشدگان داخلی که بازگشت نموده از ولسوالی پنجواپی هستند

**۵ از ۳**  
۶۶٪ تمام بیجاشدگان داخلی به ولسوالی پنجواپی بازگشت نموده اند

**۸۷,۹۹۲**  
بیجاشدگان داخلی که بازگشت نموده اند

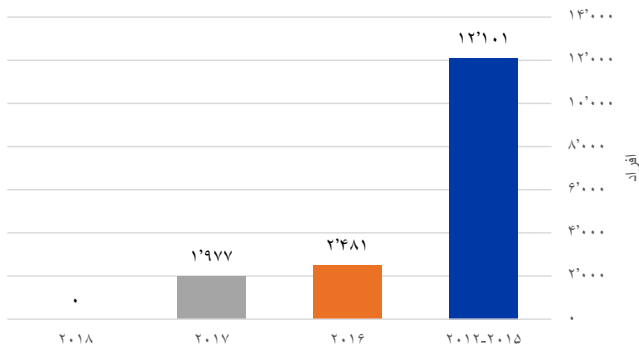
**۳ از ۴**  
بیجاشدگان داخلی قبلی صرف به ۲ ولسوالی بازگشت نموده اند: پنجواپی و ژیری (۷۷٪)

بیجاشدگان داخلی که بازگشت نموده اند | روند سالانه | کندهار



## مهاجرت کنندگان به خارج از کشور

مهاجرت کنندگان به خارج از کشور | روند سالانه | کندهار



مهاجرت کنندگان به خارج از کشور افغانستان هستند که از یک محل ارزیابی شده خوا به هر عامل، دلیل و یا مدتی باشد به خارج از کشور نقل مکان و یا مهاجرت نموده اند. این کتگوری شامل پناهندگان، افراد بیجاشده، و مهاجرین که افغانستان را بخاطر عوامل اقتصادی ترک نموده اند میشود. ولایت کندهار در سال ۲۰۱۸ ارزیابی نگردیده بود بنا هیچ اطلاعات از سال ۲۰۱۸ در مورد مهاجرت کنندگان به خارج از کشور برای گزارشدهی وجود ندارد (تمام ارقام مربوط به سال ۲۰۱۸ در چارت ها صفر نشان داده شده اند).

۱۵۶  
به ممالک اروپایی رفته اند (۱٪)



۱۶,۵۵۹  
به خارج از کشور رفته اند



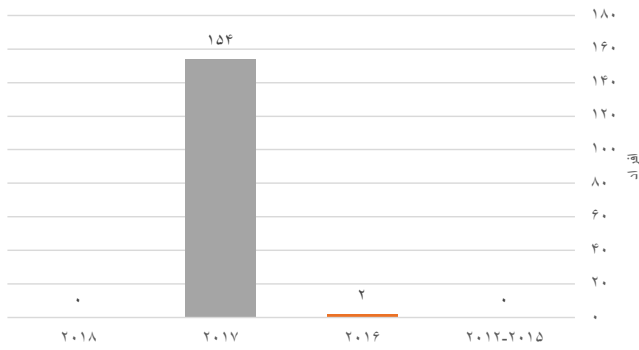
۱۵,۲۷۲  
به پاکستان رفته اند (۹۲٪)



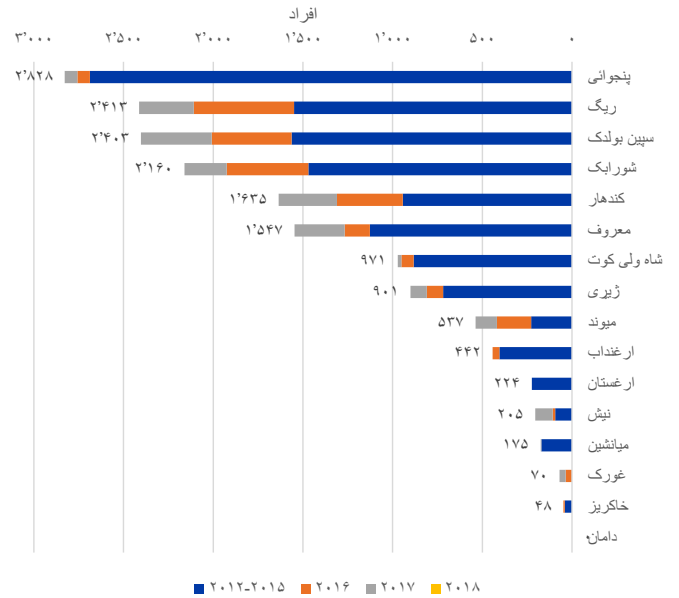
۱,۱۲۳  
به ایران رفته اند (۷٪)



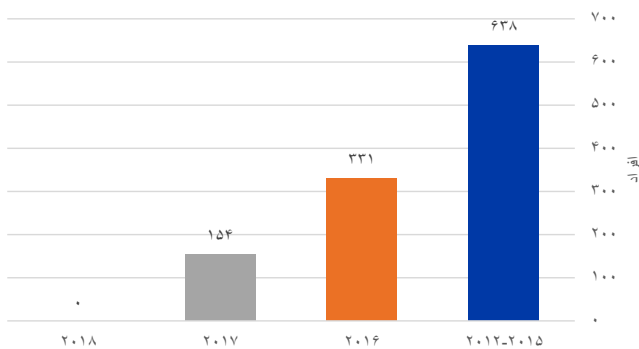
مهاجرت کنندگان به ترکیه و ممالک اروپایی | روند سالانه | کندهار



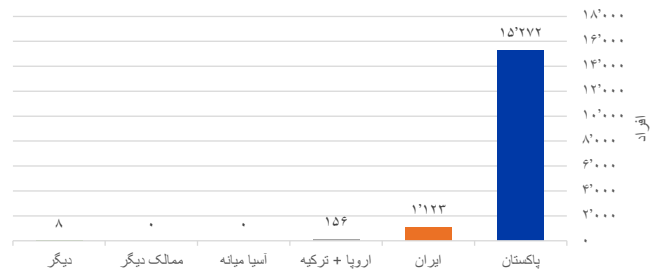
مهاجرت کنندگان به خارج از کشور، به اساس ولسوالی | کندهار



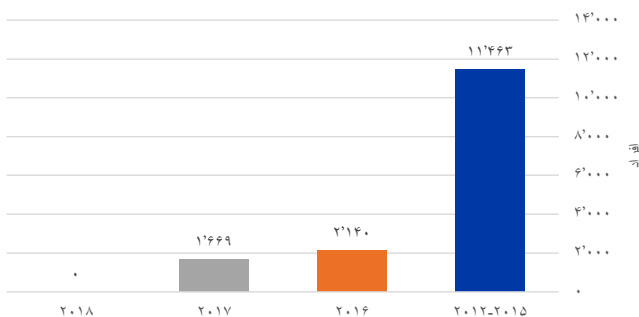
مهاجرت کنندگان به ایران | روند سالانه | کندهار



مهاجرت کنندگان به ممالک خارجی، به اساس مملکت/منطقه مورد هدف | کندهار



مهاجرت کنندگان به پاکستان | روند سالانه | کندهار



## داستان یکی از بیجاشدگان

### زندانی و مهاجر قبلی از بازگشت به خانه خرسند است

نورالله درانی باشنده یک قریه کوچک در ولایت کندهار است. او در یک منطقه مرزی با پاکستان زندگی میکرد که از این منطقه حمل و نقل اموال به منظور تجارت صورت میگرفت. این منطقه همچنان مرکز خوبی برای فعالیت های شورشیان بود و در سال ۲۰۱۱ شورشیان بالای این قریه حمله کرد، جاده ها را مسدود ساختند و صد ها افراد ملکی را بشمول نورالله دستگیر کردند.

نورالله دستگیر شد و به مدت ۲۴ روز در زندان به سر برد. در عین حال، فامیل او از تأثیرات منفی سلطه شورشیان - کمبود دسترسی به غذا، مراکز صحتی و مسدود شدن موقتی دکا کین و تجارت محلی - رنج میبرد. بعد از اینکه نورالله آزاد شد او خانم و فرزندان خود را گرفته افغانستان را به قصد کوئته، پاکستان ترک کرد.

بعد از اینکه آنها توسط پولیس سرحدی پاکستان دستگیر شدند نورالله به آنها رشوه داده و با فامیل اش در پاکستان مسکن گزین شد. نورالله بحدیث گل کار به کار روز مزد آغاز کرد و او روزانه ۴۰۰ کلهار بدست میآورد که برای غذا، کرایه و ادویجات دختر اش که اخیراً به مرض سینه و بغل مبتلا شده بود کافی نبود.

به مرور زمان مشکلات آنها زیاد شده و زندگی آنها بشکل غیر قابل پیش بینی تغییر خورد. آنها در سال ۲۰۱۶ توسط پولیس پاکستان بازداشت شده و به افغانستان رد مرز شدند. آنها از جمله ۱۷،۹۱۸ بازگشت کنندگان بودند که در سال ۲۰۱۶ از پاکستان بازگشت نموده بودند. در عین حال، آنها به یک قریه بازگشت نمودند که از طالع خوب آنها باعث تغییر مثبت در زندگی آنها شد. جاده ها، مارکیت ها و خدمات محلی باز قابل دسترس بودند. نورالله قادر شد تا بحدیث دهقان در زمین سابقه خود به کار آغاز نماید و فرزندان او نیز دوباره در مکتب شامل شدند.

خانواده درانی خود را خوشبخت و خوش احساس میکند که در وطن خود به راحتی و امنیت زندگی میکنند.

\* قابل یادآوری است که در این داستان اسم شخص تبدیل شده و از ذکر موقعیت قریه اجتناب گردیده تا هویت شخص مصاحبه شونده محفوظ باشد.



نورالله خرسند است که با خانواده اش از پاکستان دوباره به کندهار بازگشت نمود چون حال او میتواند کار کند و اطفال خود را به مکتب بفرستد. © IOM ۲۰۱۸

## نیازمندی های سکتوری

### پنج ولسوالی که در اولویت قرار دارند

اولویت بندی مبتنی بر شواهد برای ارائه کمک های هدفمند و خدمات اساسی ضروری است، دی تی ام لست از مناطق را که در اولویت قرار دارند و بیشتر نیازمند کمک هستند را بر اساس شاخص های مختلف هر بخش در سطح ولایات، ولسوالی ها و قریجات در اختیار همکاران ملی و بین المللی قرار میدهد.

(نوت: تعداد از افراد که در زیر گزارش شده اند بر اساس مجموع جریان ورودی بازگشت کنندگان و بیجاشدگان داخلی است)

پنج نخستین ولسوالی نیازمند به سرپناه (بازگشت کنندگان و بیجاشدگان که در خیمه ها و یا فضای باز زندگی میکنند)

ردیف	ولسوالی	افراد
۱	ریگ	۵,۱۴۱
۲	شورابک	۴,۲۸۰
۳	سپین بولدک	۱,۰۱۹
۴	ارغنداب	۵۸۹
۵	نیش	۳۰۷
<b>مجموعه کلی</b>		<b>۱۱,۲۳۶</b>

پنج نخستین ولسوالی با بیشترین تعداد بازگشت کنندگان و بیجاشدگان داخلی (بازگشت کنندگان + بیجاشدگان داخلی)

ردیف	ولسوالی	افراد
۱	کندهار	۹۴,۶۳۱
۲	پنجوازی	۳۸,۵۹۶
۳	سپین بولدک	۳۷,۱۶۵
۴	ژیری	۱۸,۱۸۱
۵	میوند	۱۶,۸۱۰
<b>مجموعه کلی</b>		<b>۲۰۵,۲۸۳</b>

پنج نخستین ولسوالی نیازمند به کلینیک (نزدیکترین کلینیک < ۵ کیلومتر فاصله دارد)

ردیف	ولسوالی	افراد
۱	کندهار	۲۴,۴۶۶
۲	دامان	۱۲,۹۳۴
۳	پنجوازی	۱۰,۰۴۴
۴	سپین بولدک	۷,۰۵۴
۵	شورابک	۶,۳۶۵
<b>مجموعه کلی</b>		<b>۶۰,۸۶۲</b>

پنج نخستین ولسوالی نیازمند به آب آشامیدنی (آب آشامیدنی < ۳ کیلومتر فاصله دارد)

ردیف	ولسوالی	افراد
۱	سپین بولدک	۲۳,۵۷۱
۲	ارغستان	۶۳۰
۳	موجود نیست	موجود نیست
۴	موجود نیست	موجود نیست
۵	موجود نیست	موجود نیست
<b>مجموعه کلی</b>		<b>۲۴,۲۰۱</b>

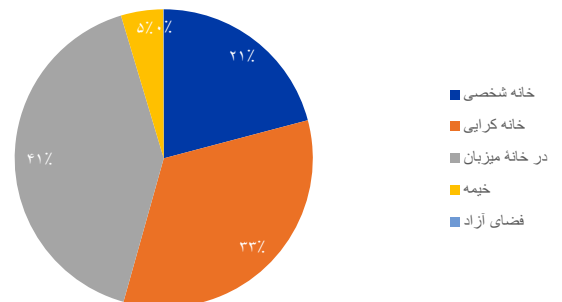
پنج نخستین ولسوالی نیازمند به بازار (نزدیکترین بازار < ۱۰ کیلومتر فاصله دارد)

ردیف	ولسوالی	افراد
۱	کندهار	۳۸,۲۴۱
۲	پنجوازی	۲۳,۴۵۹
۳	دامان	۱۲,۹۳۴
۴	شورابک	۶,۳۶۵
۵	ریگ	۵,۲۸۵
<b>مجموعه کلی</b>		<b>۸۶,۲۸۴</b>

پنج نخستین ولسوالی نیازمند به مکتب (نزدیکترین مکتب < ۳ کیلومتر فاصله دارد)

ردیف	ولسوالی	افراد
۱	کندهار	۱۷,۱۲۱
۲	پنجوازی	۶,۵۸۴
۳	شورابک	۶,۳۶۵
۴	ژیری	۶,۰۵۷
۵	ریگ	۵,۲۸۵
<b>مجموعه کلی</b>		<b>۴۱,۴۱۲</b>

مجموعه جریان ورودی (بیجاشدگان داخلی + بازگشت کنندگان) | سرپناه کندهار |




International Organization for Migration  
Route des Morillons 17  
P.O. box 17  
Geneva 19 1211  
Switzerland

سازمان بین المللی مهاجرت (IOM)  
خانه #۲۷  
سرک ۴  
چهار راهی انصاری  
شهر نو  
کابل، افغانستان

اطلاعات که در این گزارش استفاده گردیده با تلاش های مشترک دفتر IOM در افغانستان و تیم حمایتی جهانی DTM جمع آوری گردیده. مطالب و توضیحات ارائه شده در طول کار، نماینگر هیچ نظری از جانب سازمان بین المللی مهاجرت (IOM) در مورد وضعیت قانونی و همچنان قلمرو، شهر، منطقه و یا مقامات یا مرزهای کدام کشور نمیباشد.

سازمان بین المللی مهاجرت (© IOM ۲۰۱۸)


برای معلومات بیشتر، بشمول نقشه های قابل دانلود، مجموعه اطلاعات یا دیتا و همچنان نقشه متحرک و صفحات مرور مختصر (داشبورد ها)، لطف نموده به صفحه انترنی DTM-افغانستان مراجعه نمایید.

[www.displacement.iom.int/afghanistan](http://www.displacement.iom.int/afghanistan) 


#### با ما در تماس شوید

برای معلومات بیشتر لطف نموده با تیم DTM در تماس شوید:

DTMAfghanistan@iom.int 

facebook.com/iomafghanistan 

twitter.com/iomafghanistan 

instagram.com/iomafghanistan 



در  
همآهنگی  
با



Co-funded by the  
European Union



حمایت کنندگان مالی دی تی ام در افغانستان  
**Canada**