



ارزیابی بنیادی تحرکات

کابل
نتیجه مختصر
دوره ۷ اکتوبر - دسمبر ۲۰۱۸

شرایط سرپناه هنوز هم در ولایت کابل، بخصوص در ساحات غیر رسمی بسیار خراب میباشد. هرچند بعضی از خانواده های بیجا شده داخلی در ولسوالی گلدره به برق آفتابی دسترسی دارند. © IOM ۲۰۱۸

نکات برجسته

- 

۱۵ ولسوالی ارزیابی گردیده اند
- 

۵۳۷ قریه ارزیابی گردیده اند
- 

۲,۶۱۷ معلومات دهنده کلیدی مصاحبه گردیده اند
- 

۱۹۲,۲۷۸ بازگشت کنندگان خارج از کشور [۲۰۱۲-۲۰۱۸]
- 

۱۷۷,۵۶۳ بیجاشدگان داخلی فعلاً در جوامع میزبان زندگی میکنند [۲۰۱۲-۲۰۱۸]
- 

۵۱,۳۴۶ بیجاشدگان داخلی قبلی فعلاً به محل اصلی شان بازگشت نموده [۲۰۱۲-۲۰۱۸]
- 

۵۷,۰۰۷ کسانیکه به خارج از کشور رفته اند [۲۰۱۲-۲۰۱۸]
- 

۱۴,۴۷۴ مهاجرت کنندگان خارج از کشور به کشور های اروپایی رفته اند (۲۵% مهاجرت کنندگان به خارج از کشور)
- 

۵,۶۲۵ بازگشت کنندگان و بیجا شدگان داخلی در خیمه و یا فضای باز زندگی میکنند - ولسوالی کابل بیشترین تعداد افراد نیازمند به سرپناه (۴,۷۴۲) را میزبانی میکند
- 

۲ از ۵ ۴۳% تمام بازگشت کنندگان و بیجاشدگان داخلی ولایت کابل در ولسوالی کابل زندگی میکنند
- 

۲۳,۶۸۹ نفر در ولسوالی کابل به خدمات صحتی دسترسی ندارند
- 

۱۲,۸۰۲ نفر (۷۹%) در ولسوالی موسهی به مارکیت ها دسترسی ندارند
- 

۱ از ۵ ۲۰% خانواده ها در ولسوالی میر بچه کوت به مکاتب دسترسی ندارند
- 

۵,۶۳۷ نفر در ولسوالی کابل به آب آشامیدنی دسترسی ندارند

سیستم ردیابی بیجاشدگان (DTM)

سیستم ردیابی بیجاشدگان عبارت است از سیستمی که روند بیجا شدگی و تحرکات افراد را ردیابی و نظارت میکند. این سیستم طوری طراحی گردیده که معلومات را به شکل سیستماتیک و منظم جمع آوری و بعد از طی مراحل منتشر مینماید تا درک بهتر از تحرک و نیازمندی های در حال تحول افراد بیجا شده موجود در ساحه و یا در مسیر راه را ارائه نماید. برای معلومات بیشتر در مورد دی تی ام در افغانستان به www.displacement.iom.int/afghanistan مراجعه نمایید.

DTM در افغانستان از ابزار ارزیابی بنیادی تحرکات استفاده میکند تا تحرکات ردیابی گردیده معلومات در مورد تخمین میزان نفوس، موقعیت و تقسیمات جغرافیایی جمعیت های بیجا شده، بازگشت کننده و مهاجر آماده گردد. علاوه بر این DTM دلایل و زمان بیجا شدگی و محل اصلی بیجاشدگان را بشمول آمار گیری اساسی در مورد جمعیت، سطح آسیب پذیری و نیازمندی های اولیه آنان را نیز ردیابی مینماید. اطلاعات از طریق مصاحبه یا معلومات دهنندگان کلیدی، بحث های گروهی و مشاهدات مستقیم به سطح قریجات جمع آوری میشود.

برنامه دی تی ام، سازمان بین المللی مهاجرت و مؤسسات همکار آنرا قادر خواهد ساخت تا منابع را به حد اکثر رسانده و اولویت بندی را انجام دهد تا برنامه های که دربرگیرنده کمک های بشری پایدار، حساس تحرک و هدفمند مبنی بر شواهد باشد ارائه گردیده ادغام مجدد و ثبات و ترقی جامعه تأمین گردد.

۵ جمعیت مورد هدف

دی تی ام از طریق ارزیابی بنیادی تحرکات، موقعیت، میزان جمعیت و نیازمندی های سکتوری پنج دسته جمعیت مورد هدف را ردیابی میکند.

۱. بازگشت کنندگان خارج از کشور
افغانان که حداقل به مدت شش ماه در خارج از کشور بودند و حال بازگشت نموده اند
۲. مهاجرت کنندگان به خارج از کشور
افغانان هستند که خارج از کشور نقل مکان نموده اند.
۳. بیجاشدگان داخلی که محل اصلی خود را ترک نموده اند
افغانان که از یک قریه ارزیابی شده به مقصد زندگی کردن در یک منطقه دیگر از افغانستان رفته اند
۴. بیجاشدگان داخلی که جایجا شده اند
افغانان که از مناطق دیگر بیجا شده و فعلاً در یک قریه ارزیابی شده زندگی میکنند
۵. بیجاشدگان داخلی که بازگشت نموده اند
افغانان که از یک قریه ارزیابی شده بیجا شده بودند حال به محل اصلی خود بازگشت نموده اند

اطلاعات در مورد میزان جمعیت برای پنج دسته افراد مورد هدف در زمان بیجاشدگی شان با استفاده از چارچوب زمانی ذیل جمع آوری میشود: ۲۰۱۲-۲۰۱۵ . ۲۰۱۶ . ۲۰۱۷ . ۲۰۱۸

ولسوالی ها	* نفوس اساسی	مجموعه ورودی (بازگشت کنندگان + بیجاشدگان داخلی که جایجا شده اند)		بیجاشدگان داخلي که محل اصلی خود را ترک نهوده اند		بیجاشدگان داخلی که جایجا شده اند		بیجاشدگان داخلی که بازگشت نهوده اند		مهاجرت کنندگان به خارج از کشور	
		فیصدی	نسوس	فیصدی	نسوس	فیصدی	نسوس	فیصدی	نسوس	فیصدی	نسوس
کابل	۴,۱۱۷,۴۱۴	۱۵۷,۸۶۷	۴٪	۷۳,۰۰۸	۲٪	۹,۰۹۰	۰٪	۸۴,۸۵۹	۲٪	۳۰,۱۶۵	۱٪
ده سبز	۵۹,۰۲۴	۳۶,۲۱۲	۳۸٪	۱۶,۱۲۲	۱۷٪	۰	۰٪	۲۰,۰۹۰	۲۱٪	۸۶۲	۱٪
شکردره	۸۹,۸۲۱	۲,۲۳۷	۲٪	۲,۱۶۷	۲٪	۱۱۵	۰٪	۷۰	۰٪	۹۲۷	۱٪
پغمان	۱۳۳,۴۶۰	۲۱,۰۸۶	۱۴٪	۱۹,۶۸۳	۱۳٪	۲,۰۳۸	۲٪	۱,۴۰۳	۱٪	۴,۷۸۸	۴٪
چهار آسیاب	۴۰,۰۳۴	۳۵,۶۷۶	۴۷٪	۱۴,۹۳۵	۲۰٪	۷,۹۱۰	۲۰٪	۲۰,۷۴۱	۲۷٪	۳,۳۰۲	۸٪
موسعی	۲۵,۵۳۴	۱۶,۱۱۳	۳۹٪	۸,۳۰۱	۲۰٪	۱۵,۵۴۶	۶۱٪	۷,۸۱۲	۱۹٪	۴,۰۸۰	۱۶٪
بگرامی	۶۰,۵۶۴	۳۷,۳۰۵	۳۸٪	۱۴,۲۵۱	۱۵٪	۱۴۰	۰٪	۲۳,۰۵۴	۲۴٪	۱,۳۸۱	۲٪
قره باغ	۸۳,۴۰۴	۳,۵۹۱	۴٪	۲,۴۲۶	۳٪	۱,۹۲۴	۲٪	۱,۱۶۵	۱٪	۱,۵۴۱	۲٪
کلکان	۳۳,۱۰۶	۲,۴۶۲	۷٪	۱,۸۴۸	۵٪	۱,۱۹۱	۴٪	۶۱۴	۲٪	۹۷۴	۳٪
میریچه کوت	۵۷,۱۰۰	۱۵,۳۰۰	۲۱٪	۱۴,۳۰۴	۲۰٪	۳۵۷	۱٪	۹۹۶	۱٪	۳,۳۹۳	۶٪
گلدرد	۲۵,۰۲۱	۶,۰۸۶	۲۰٪	۵,۵۶۱	۱۸٪	۱۷۵	۱٪	۵۲۵	۲٪	۶۲	۰٪
خاک جبار	۱۵,۶۵۵	۴,۰۱۵	۲۰٪	۳,۴۵۵	۱۸٪	۸۳۳	۵٪	۵۶۰	۳٪	۲۰۷	۱٪
سروبی	۶۰,۵۶۴	۲۳,۹۴۰	۲۸٪	۱۰,۰۳۱	۱۲٪	۳,۶۲۶	۶٪	۱۳,۹۰۹	۱۶٪	۱,۱۰۹	۲٪
استالف	۳۶,۶۹۸	۲,۳۱۷	۶٪	۱,۵۰۳	۴٪	۱,۹۵۴	۵٪	۸۱۴	۲٪	۱,۹۱۸	۵٪
فرزه	۲۳,۴۸۱	۵,۶۳۴	۱۹٪	۴,۶۸۳	۱۶٪	۲,۴۶۵	۱۰٪	۹۵۱	۳٪	۲,۲۹۸	۱۰٪
مجموعه عمومی	۴,۸۶۰,۸۸۰	۳۶۹,۸۴۱	۷٪	۱۹۲,۲۷۸	۴٪	۴۷,۳۶۴	۱٪	۱۷۷,۵۶۳	۳٪	۵۷,۰۰۷	۱٪

* منبع نفوس اساسی: تخمین اداره ملی احصائیه و معلومات (NSIA) در مورد نفوس در سال ۱۳۹۷ (۲۰۱۸-۲۰۱۹) سیمبولوجی: جمعیت مورد هدف < ۲۰,۰۰۰ % نفوس اساسی < ۲۵%



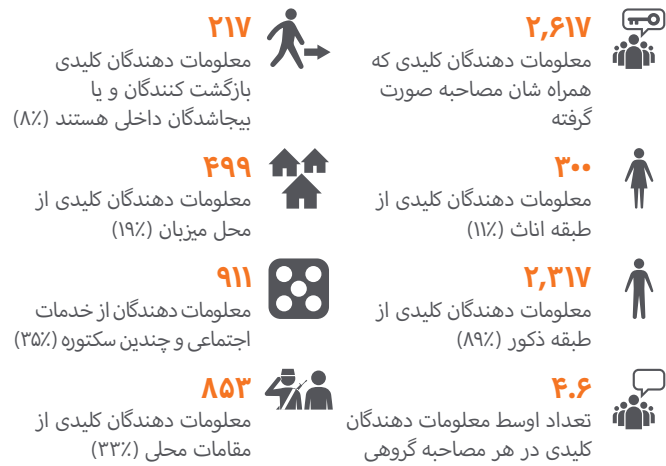
در ولایت کابل دسترسی محدود به آب آشامیدنی مضمون بسیاری از خانواده های بیجا شده داخلی را مجبور به نوشیدن آب سطحی نموده اند، مانند این افراد که در ولسوالی بگرامی، ولایت کابل آب جوی را برای استفاده ذخیره میسازند. © IOM ۲۰۱۸

روش

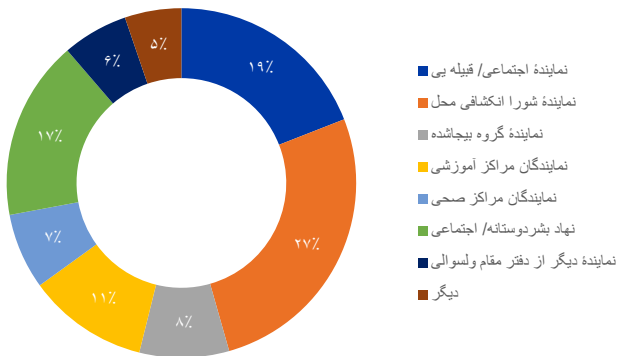
معلومات دهندگان کلیدی

کارمندان ساحوی DTM اطلاعات را در سطح قریجات عمدتاً از طریق بحث های گروهی همراه با معلومات دهنده گان کلیدی جمعآوری میکند. هنگام ارزیابی جوامع، کارمندان ساحوی شرایط زندگی و دسترسی به خدمات چندین سکتوری را نیز ارزیابی مینماید. در بعضی موارد که کارمندان ساحوی DTM بنابر نگرانی های امنیتی، اختلافات یا خطرات ناشی از حملات گروه های مخالف دولت نمیتوانند به ساحه دسترسی داشته باشند جلسات و بحث های گروهی را در خارج از قریجات و در ساحات امن دایر مینمایند و یا ارزیابی را توسط مایل انجام میدهند.

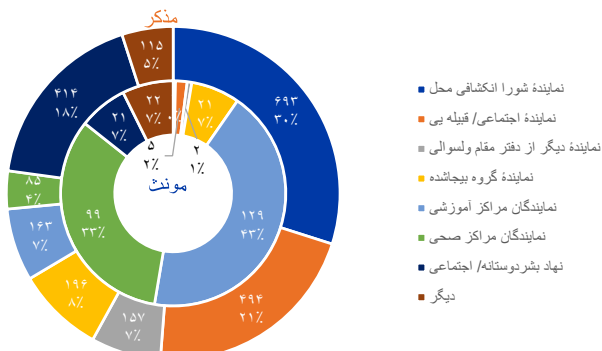
برنامه DTM با استخدام فعالانه کارمندان زن، هر چند کار چالش برانگیز بود، توانست گام مهمی را برای بهبود شمولیت جندر در مصاحبه های گروهی بردارد، اگرچه هنوز هم نیاز به بهبود وجود دارد. در ولایت کابل زنان فقد ۱۷٪ از معلومات دهندگان کلیدی را تشکیل میدهند، که باز هم این ارقام با مقایسه فیصدی حد اوسط معلومات دهندگان کلیدی زن در سطح کشور (۴٪) قابل ملاحظه میباشد.



معلومات دهندگان کلیدی به اساس نوعیت | کابل



معلومات دهندگان کلیدی به اساس نوعیت و جنسیت | کابل



هدف عمومی ارزیابی بنیادی تحرکات، سیستم ردیابی بیجاشدگان (DTM) در افغانستان، ردیابی تحرکات و بیجاشدگی میباشد تا از آن طریق بتواند میزان نفوس، موقعیت و تقسیمات جغرافیایی جمعیت های بیجاشده، بازگشت کننده، مهاجر، پناهنده، گروه های قبیله وی مرزی، کوچی ها و کارگران بین المللی را تخمین نماید. علاوه براین، DTM معلومات دیگر را نیز در مورد تحرکات جمع آوری میکند که شامل دلایل بیجاشدگی و بازگشت، مکانهای اصلی و مقصد، زمان بیجاشدگی و بازگشت، بیجاشدگی دوباره، آمار گیری جمعیت، سطح آسیب پذیری و نیازمندی های اولیه میباشد.

DTM عمدتاً از باشندگان هر محل برای انجام دادن ارزیابی در همان محل استفاده میکند. این اشخاص معلومات را به سطح قریجات از طریق مصاحبه های گروهی و معلومات دهندگان کلیدی جمع آوری میکنند. مصاحبه کنندگان همچنان از طریق مشاهدات مستقیم معلومات کیفی را در مورد شرایط زندگی، خدمات اساسی، امنیت و وضعیت اقتصادی-اجتماعی جمع آوری میکند.

با توجه به خطرات امنیتی، مصاحبه کنندگان نمی توانند تلفون های هوشمند یا تابلت ها را در ساحه حمل کنند؛ بنابراین، آنها روزانه از یک فورم کاغذی که از قبل با اطلاعات جمع آوری شده در دور قبلی پر شده استفاده مینمایند تا اطلاعات موجوده تایید گردیده و کار ارزیابی سریع تر گردد. فورم های تکمیل شده بشکل هفته وار به دفتر ولایتی DTM ارایه می شود و بعد توسط سرتیم و ثبت کننده اطلاعات مشاهده و تایید میگردد. پس از تأیید، اطلاعات به صورت الکترونیکی از طریق تلفون با استفاده از فورم های KoBo وارد سیستم شده و به طور مستقیم در سرور SQL مرکزی DTM در کابل قرار می گیرند، که از طریق سیستم های خودکار و انتخابی بطور سیستماتیک اصلاح و تایید می شود. این فرآیند بررسی دقیق باعث میشود که اطلاعات DTM از بالاترین کیفیت، دقت و صحت برخوردار باشد.

زمانیکه DTM برای اولین بار یک ولایت را ارزیابی میکند مصاحبه کنندگان اطلاعات را در دو مرحله ارزیابی دو لایه ای جمع آوری میکند:

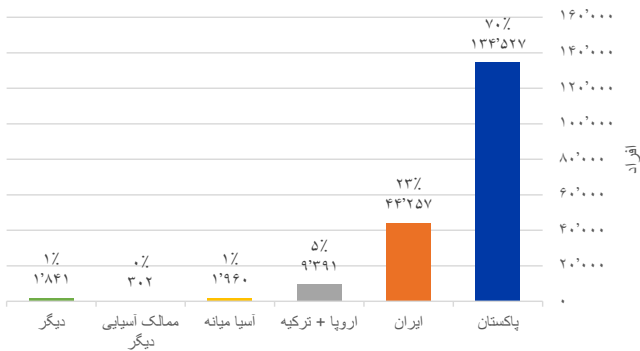
۱. ارزیابی به سطح ولسوالی (B1): هدف این ارزیابی تشخیص قریجات با بیشترین تعداد جریان ورودی و خروجی افغانها بوده و ارقام تخمینی هر یک از کتگوری های جمعیت مورد هدف را ارایه میکند.

۲. ارزیابی به سطح قریجات (B2): این ارزیابی بر اساس یافته های ارزیابی B1 معلومات را در مورد جریان ورودی و خروجی کتگوری جمعیت های مورد هدف در هر یک از قریجات که توسط ارزیابی B1 مشخص گردیده جمع آوری مینماید. قریجات دیگر نیز طبق راجع سازی معلومات دهندگان کلیدی شناسایی و ارزیابی میشوند.

چون حال تمام ۳۴ ولایات توسط DTM ارزیابی گردیده، صرف ارزیابی های سطح قریجات در آینده صورت خواهد گرفت. DTM هدف دایر نمودن ارزیابی بنیادی تحرکات را سال دو بار به سطح کشور دارد که وابسته به ادامه دریافت بودجه از تمویل کنندگان است.

بازگشت کنندگان خارج از کشور

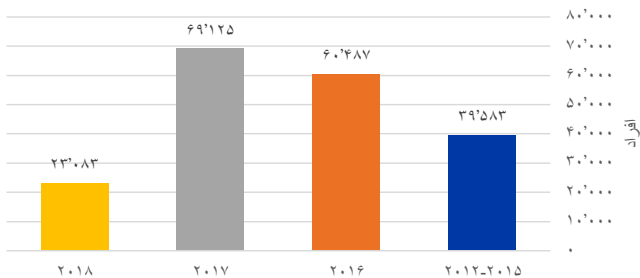
بازگشت کنندگان خارج از کشور | کابل



بازگشت کنندگان افغانانی هستند که بعد از گذراندن حد اقل شش ماه در خارج از کشور به افغانستان برگشته و در محلات ارزیابی شده جابجا شده اند. این افراد عبارت اند از بازگشت کنندگان دارای مدرک (افغانانی که منیث مهاجر در کشور میزبان ثبت شده و بعداً درخواست بازگشت داوطلبانه را به کمیشنری عالی ملل متحد در امور مهاجرین (UNHCR) و ادارات حکومتی مربوطه کرده اند) و بازگشت کنندگان فاقد مدرک (افغانانی که یا بشکل داوطلبانه از کشور میزبان بازگشت نموده و یا هم اخراج گردیده، بدون نظر داشت اینکه با UNHCR و مقامات حکومتی مربوط ثبت بوده و یا خیر).

تعداد بازگشت کنندگان خارج از کشور به ولایت کابل به مقایسه سالهای ۲۰۱۲ الی ۲۰۱۵ در سال ۲۰۱۶ ۵۳٪ افزایش نمود و از طرف دیگر در سال ۲۰۱۸ به مقایسه سال ۲۰۱۷ ۶۷٪ کاهش را نشان میدهد. از سال ۲۰۱۲ الی ۲۰۱۸ ولسوالی کابل از اکثریت بازگشت کنندگان یعنی ۶۸٬۰۷۸ بازگشت کننده (۳۵٪) تمام بازگشت کنندگان به ولایت کابل) میزبانی نموده است.

بازگشت کنندگان خارج از کشور | روند سالانه | کابل



۱۳۴,۵۲۷
بازگشت کنندگان از پاکستان (۷۰٪)



۱۹۲,۲۷۸
بازگشت کنندگان خارج از کشور



۴۴,۲۵۷
بازگشت کنندگان از ایران (۲۳٪)



۶۹,۱۶۴
بازگشت کنندگان فاقد مدرک از پاکستان + ایران (۳۹٪)



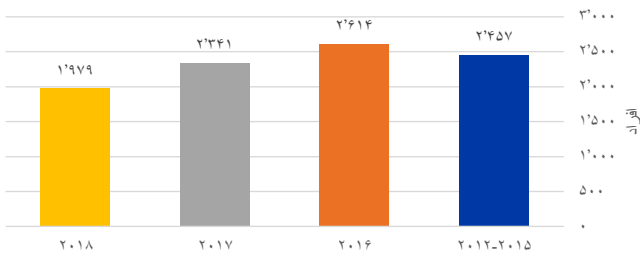
۱۳,۴۹۴
بازگشت کنندگان از کشورهای غیر همسایه (۷٪)



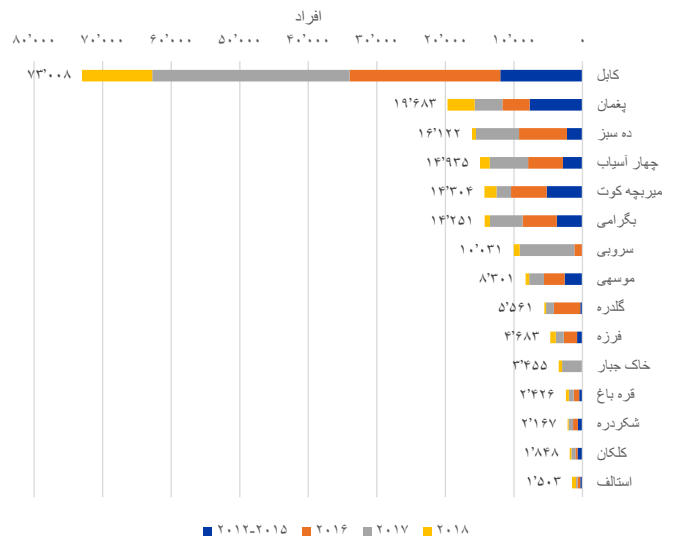
۱۰۹,۶۲۰
بازگشت کنندگان دارای مدرک از پاکستان + ایران (۶۱٪)



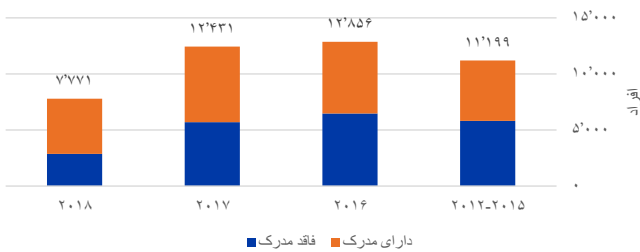
بازگشت کنندگان از اروپا و ترکیه | روند سالانه | کابل



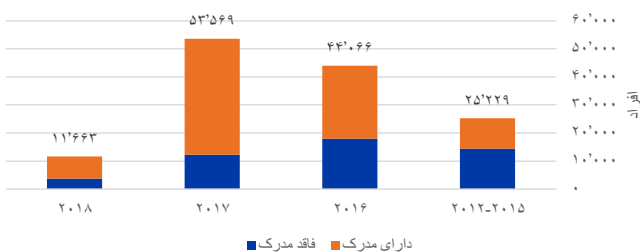
بازگشت کنندگان خارج از کشور، به اساس ولسوالی | کابل



بازگشت کنندگان از ایران | روند سالانه | کابل

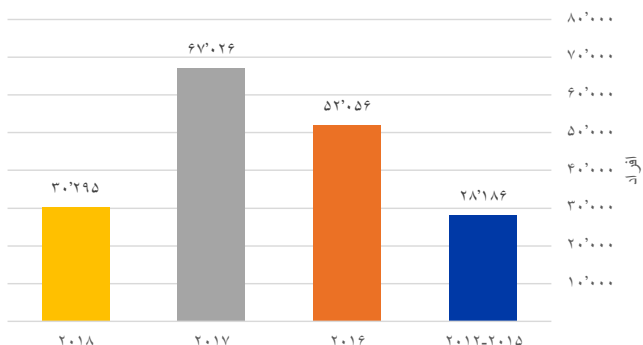


بازگشت کنندگان از پاکستان | روند سالانه | کابل



بیجاشده گان داخلی که جابجا شده اند

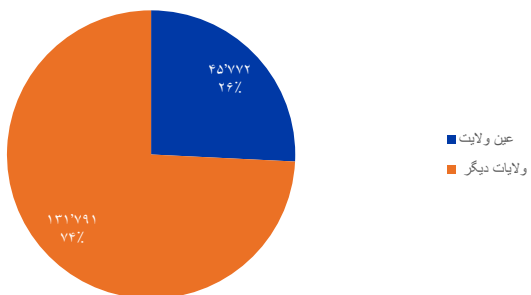
بیجاشدگان داخلی که جابجا شده اند | روند سالانه | کابل



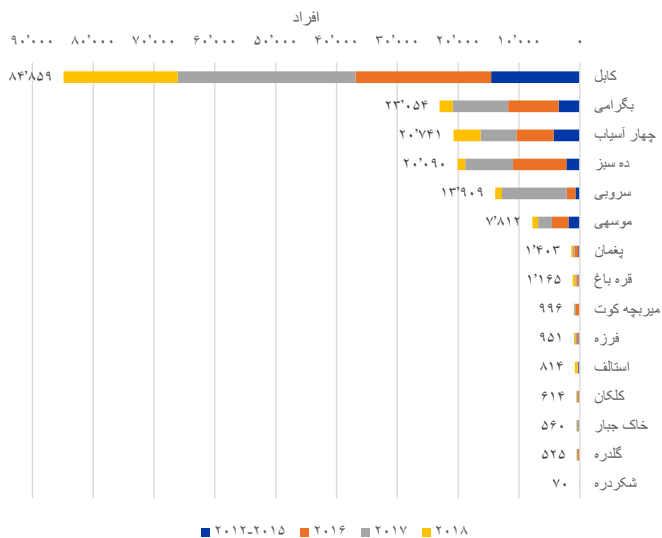
بیجاشده گان داخلی که جابجا شده اند افغانان هستند که از محل اصلی شان در نتیجه نا امنی و یا به منظور در امان بودن از اثرات درگیری های مسلحانه، خشونت، نقض حقوق بشر، نگرانی های مصنوعی و حوادث طبیعی یا حوادث ساخته دست بشر رفته اند و در محلات دیگر جابجا شده اند.

- ۸۳%** بیجاشدگی ناشی از جنگ
- ۱۷%** بیجاشدگی ناشی از حوادث طبیعی
- ۲۶%** بیجاشدگان داخلی در داخل ولایت اصلی خود بیجا شده اند
- ۱۷۷,۵۶۳** بیجاشدگان داخلی که فعلاً در جوامع میزبان زندگی میکنند
- ۸۴,۸۵۹** بیجاشدگان داخلی در ولسوالی کابل، که بیشترین تعداد بیجاشدگان داخلی را دارد
- ۹,۰۳۰** بیجاشدگان مقیم در ساحات غیر رسمی (۵٪)

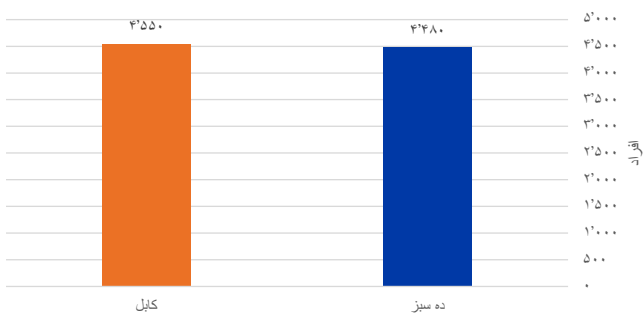
بیجاشدگان داخلی به اساس ولایت اصلی | کابل



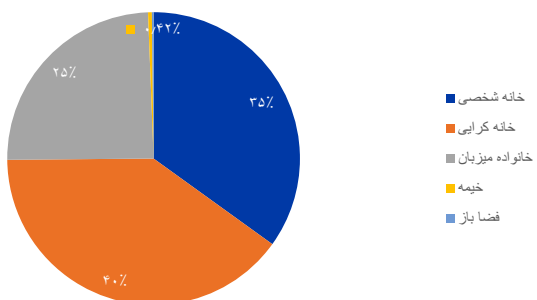
بیجاشدگان داخلی که جابجا شده اند، به اساس ولسوالی | کابل



بیجاشدگان داخلی ساحات غیر رسمی به اساس ولسوالی | کابل



بیجاشدگان داخلی که جابجا شده اند | سرپناه | کابل

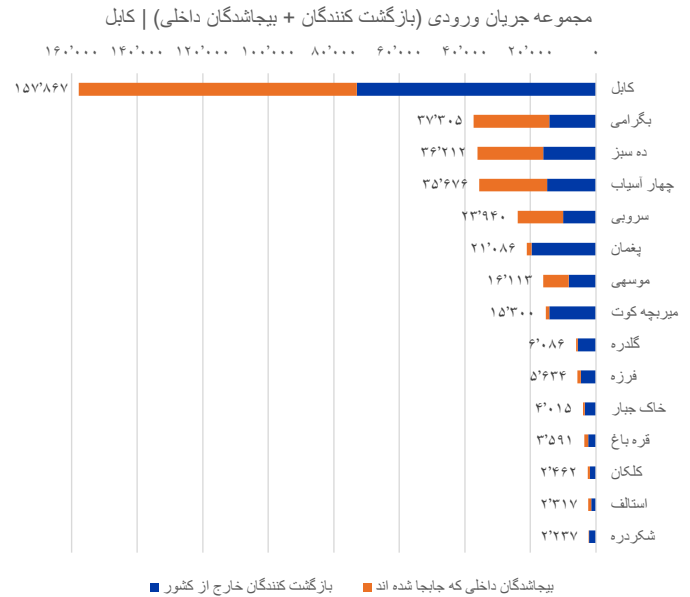


مجموعه ورودی (بازگشت کنندگان + بیجاشدگان که جابجا شده اند)

بطور کلی ولایت کابل از مجموعه جریان ورودی ۳۶۹،۸۴۱ بازگشت کنندگان و بیجاشدگان داخلی میزبانی میکند که ۵۲٪ (۱۹۲،۲۷۸) آن بازگشت کنندگان و ۴۸٪ (۱۷۷،۵۶۳) آن بیجاشدگان داخلی هستند. جدول ذیل ۲۰ قریه واقع در ولایت کابل را نشان میدهد که از بیشترین تعداد جریان ورودی متأثر میباشد. این ۲۰ قریه (۴٪ از ۵۳۷ قریه ارزیابی شده در ولایت کابل) از ۲۱٪ بازگشت کنندگان و بیجاشدگان داخلی این ولایت میزبانی میکنند. این فریجات به نحوی آسیب پذیر و حساس در مقابل بی ثباتی اجتماعی ناشی از ورود وسیع بازگشت کنندگان و بیجاشدگان داخلی میباشد که دسترسی را به خدمات اساسی و فرصت های کاری محدود میسازد. از جمله ۲۰ قریه آسیب پذیر ۶ قریه آن در ولسوالی کابل موقعیت دارند و دارای ۴۳٪ (۳۲،۴۳۱) بازگشت کنندگان و بیجاشدگان داخلی هستند.

۲۰ قریه که بیشترین تعداد بازگشت کنندگان و بیجاشدگان داخلی را دارند

ردیف	قریه	ولسوالی	افراد
۱	شهرک اتفاق	کابل	۱۲،۷۲۴
۲	حصه اول چهلستون	کابل	۵،۶۰۹
۳	تره خیل	ده سبز	۵،۰۲۱
۴	گذره تینکوت	کابل	۴،۸۶۷
۵	گذره عقبی تخنیکم	کابل	۳،۶۹۷
۶	نو آباد خیر آباد	چهارآسیاب	۳،۶۶۳
۷	قلعه سلیم شاه	فرزه	۳،۴۱۲
۸	لوی کلی (۲)	سروبی	۳،۴۰۷
۹	بختیاران	ده سبز	۳،۲۱۷
۱۰	شاه شهید	کابل	۳،۲۰۰
۱۱	حاجی نوآباد	گلدیره	۳،۱۱۲
۱۲	تنگی غارو	ده سبز	۳،۰۵۸
۱۳	بگرامی	بگرامی	۳،۰۵۶
۱۴	پایمنر	ده سبز	۲،۸۸۱
۱۵	علی خیل انگور باغ	چهارآسیاب	۲،۷۹۴
۱۶	صافی کوت	ده سبز	۲،۷۰۵
۱۷	تپه چهار	سروبی	۲،۵۹۲
۱۸	نوآباد	بگرامی	۲،۵۴۵
۱۹	قلعه برق	کابل	۲،۳۳۴
۲۰	آلوخیل	بگرامی	۲،۳۲۲
مجموعه			۷۶،۲۱۶

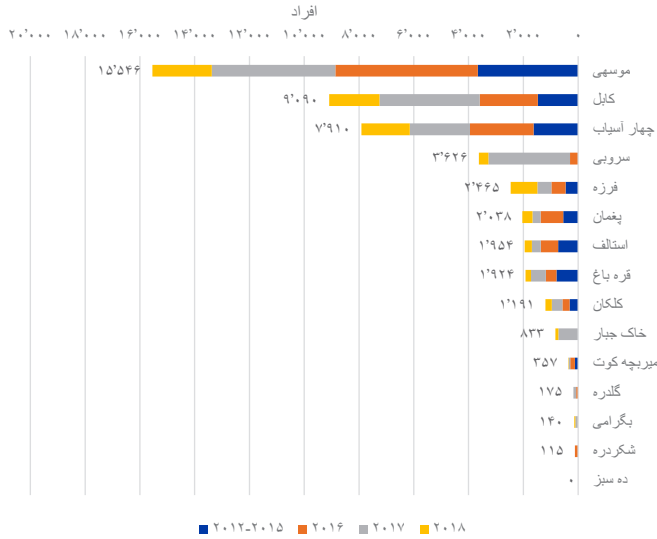


مجموع جریان ورودی (بازگشت کننده + بیجاشده داخلی) خلاصه در سطح ولسوالی

ولسوالی	بازگشت کنندگان	بیجاشدگان داخلی که جابجا شده اند	مجموع جریان ورودی
کابل	۷۳،۰۰۸	۸۴،۸۵۹	۱۵۷،۸۶۷
بگرامی	۱۴،۲۵۱	۲۳،۰۵۴	۳۷،۳۰۵
ده سبز	۱۶،۱۲۲	۲۰،۰۹۰	۳۶،۲۱۲
چهار آسیاب	۱۴،۹۳۵	۲۰،۷۴۱	۳۵،۶۷۶
سروبی	۱۰،۰۳۱	۱۳،۹۰۹	۲۳،۹۴۰
پغمان	۱۹،۶۸۳	۱،۴۰۳	۲۱،۰۸۶
موسهه	۸،۳۰۱	۷،۸۱۲	۱۶،۱۱۳
میرچه کوت	۱۴،۳۰۴	۹۹۶	۱۵،۳۰۰
گلدیره	۵،۵۶۱	۵۲۵	۶،۰۸۶
فرزه	۴،۶۸۳	۹۵۱	۵،۶۳۴
خاک جبار	۳،۴۵۵	۵۶۰	۴،۰۱۵
قره باغ	۲،۴۲۶	۱،۱۶۵	۳،۵۹۱
کلکان	۱،۸۴۸	۶۱۴	۲،۴۶۲
استالف	۱،۵۰۳	۸۱۴	۲،۳۱۷
شکردره	۲،۱۶۷	۷۰	۲،۲۳۷
مجموعه	۱۹۲،۲۷۸	۱۷۷،۵۶۳	۳۶۹،۸۴۱

بیجاشدگان داخلی که محل اصلی خود را ترک نموده اند

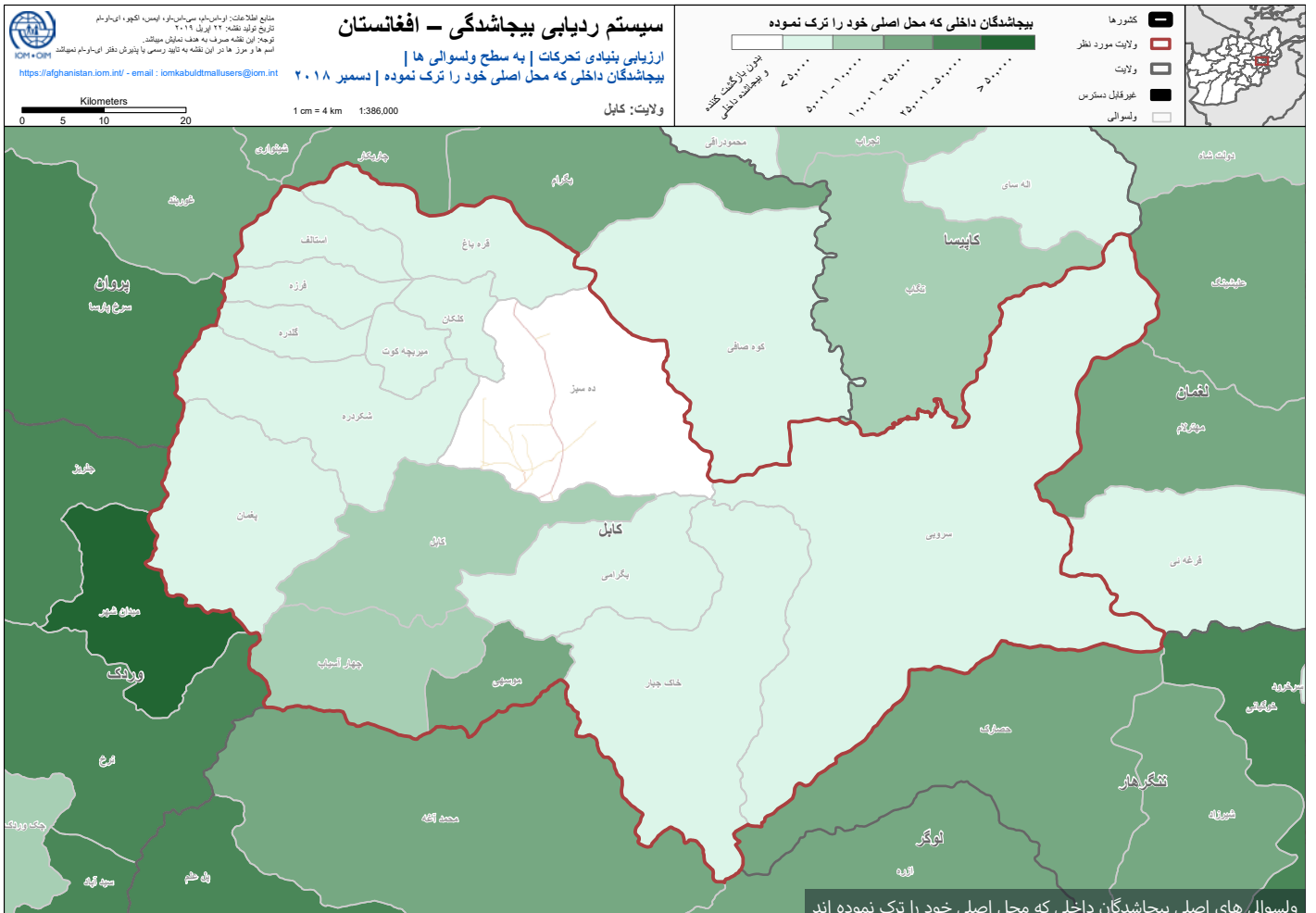
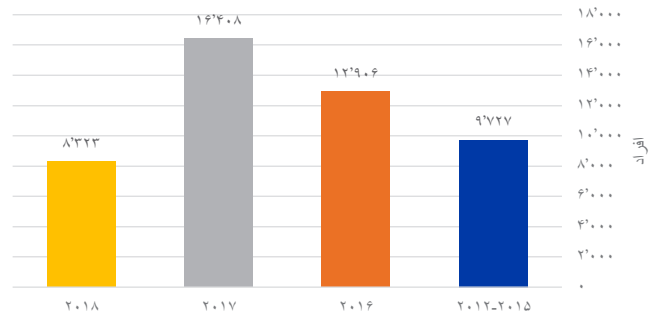
بیجاشدگان داخلی که محل اصلی خود را ترک نموده، به اساس ولسوالی | کابل



بیجاشدگان داخلی که محل اصلی خود را ترک نموده افغانانی هستند که از یک محل و یا ساحه ارزیابی شده که قبلاً آنجا زندگی میکردند به محل دیگری در داخل افغانستان مسکن گزین شده اند تا از اثرات درگیری های مسلحانه، خشونت های همه شمول، نقض حقوق بشر، نگرانی های مصونیت و حوادث طبیعی یا حوادث ساخته دست بشر در امان باشند.

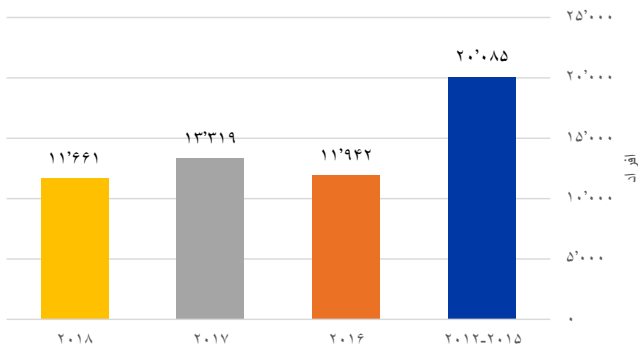


بیجاشدگان داخلی که محل اصلی خود را ترک نموده | روند سالانه | کابل



مهاجرت کنندگان به خارج از کشور

مهاجرت کنندگان به خارج از کشور | روند سالانه | کابل



مهاجرت کنندگان به خارج از کشور افغانستانی هستند که از یک محل ارزیابی شده به هر دلیل یا مدتی به خارج از کشور نقل مکان و یا مهاجرت نموده اند. این دسته شامل پناهندگان، بیجاشدگان، و مهاجرت کنندگان میشود که افغانستان را بخاطر عوامل اقتصادی ترک نموده اند.

۱۴,۴۷۴
به ممالک اروپایی رفته اند
(۲۵%)



۵۷,۰۰۷
به خارج از کشور رفته اند



۱۳,۵۳۵
به پاکستان رفته اند
(۲۴%)

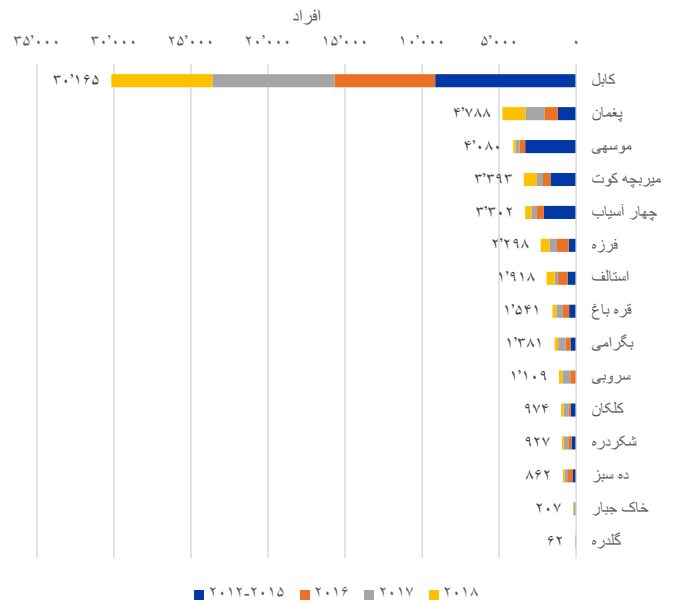
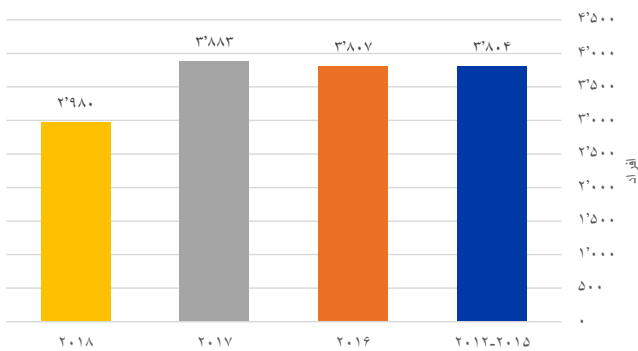


۲۴,۱۴۲
به ایران رفته اند
(۴۲%)

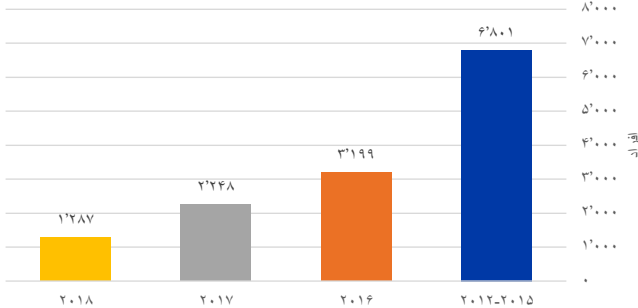


مهاجرت کنندگان به خارج از کشور، به اساس ولسوالی | کابل

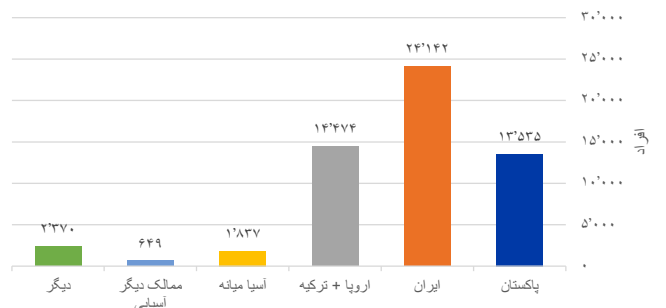
مهاجرت کنندگان به ترکیه و ممالک اروپایی | روند سالانه | کابل



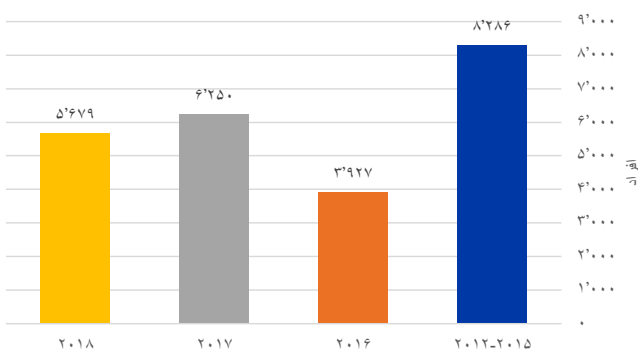
مهاجرت کنندگان به پاکستان | روند سالانه | کابل



مهاجرت کنندگان به ممالک خارجی، به اساس مملکت/منطقه مورد هدف | کابل



مهاجرت کنندگان به ایران | روند سالانه | کابل



داستان یکی از بیجاشدگان

از احساس ناتوانی الی کمک به دیگران

بیست سال قبل، شورشیان به قریه فضل عمر در منطقه ده سبز حمله کرد و همه چیز را بشمول خانه ها، مواشی، مغازه ها و زمین ها سوختاند و مردم قریه برای نجات جان شان مجبور به فرار از قریه شدند. فضل عمر این طور حکایت میکند:

” یک شب تاریک بود زمانی که نگرانی و ترس تمام قریه را فرا گرفت، همه فریاد میزدند و اطفال گریه می کردند. من بیرون رفتم و می دیدم که همه خانه های خود را ترک میکردند و به کوه ها فرار میکردند. زمانیکه مردم را در حال ترک نمودن قریه دیدم تعجب کردم. هیچ کس صحبت نمی کرد و همه در فکر جان خود بودند. بعد از چند دقیقه شورشیان را دیدم که خانه ها را میسوخند، حیوانات را می کشند و مردان و زنان بی گناه را شکنجه میکردند. من بلافاصله به خانه برگشتم و اولاد ها و خانم ام را گرفته اقدام به فرار کردم. ما همه چیز را پشت سر گذاشتیم و به ولسوالی سروی ولایت کابل رفتیم.”

چون فضل عمر و خانواده اش در ولسوالی سروی هیچ چیز از خود نداشتند با یک خانواده میزبان زندگی میکردند. با این حال، بعد از مدت کوتاهی او با خانواده اش برای جستجوی فرصت های بهتر به پاکستان نقل مکان نمود. فضل عمر در آنجا نیز نمی توانست فرصتی خوبی را پیدا کند زیرا او بی سواد بود و تنها می توانست به عنوان کارگر روزمزد کار کند. قبل از ترک نمودن پاکستان او به مدت ۱۰ سال در آنجا کار کرد. بالاخره زمانی که او متوجه شد که بدون دریافت اقامات فرزندان اش نمی توانند بعد از ختم دوره ابتدایی برای ادامه تحصیلات شان به مکتب بروند تصمیم گرفت که با خانواده اش به افغانستان برگردد.

در سال ۲۰۱۳، آنها از جمله ۱۵،۶۹۳ بازگشت کنندگان از خارج کشور بودند که به ولسوالی ده سبز بازگشت نموده بودند. او به قریه خود برگشت تا فرزندان اش دسترسی بهتر به تحصیلات داشته باشند. او در آغاز به عنوان یک دهقان شروع به کار کرد اما پول کافی دریافت نمیکرد. سپس تصمیم گرفت تا یک هکتار زمین را برای یک فصل اجاره کند و بادنجان رومی کشت کند. بنابر زحمت کثی زیاد و چانس خوب کار او بسیار به خوبی رونق گرفت. یک هکتار زمین اجاره شده او به ۲۰۰ هکتار زمین اجاره شده تبدیل شده و ۱۵ نفر را برای کار در آن زمین استخدام کرد. حال، او ماهانه ۵۰،۰۰۰ الی ۱۰۰،۰۰۰ افغانی عاید دارد.

* قابل یادآوری است که در این داستان اسم شخص تبدیل شده و از ذکر موقعیت قریه اجتناب گردیده تا هویت شخص مصاحبه شونده محفوظ باشد.



بعد از متحمل شدن مشکلات زیاد در پاکستان فضل عمر بعد از بازگشت به افغانستان و اجاره کردن یک زمین توانست از خانواده خود حمایت نماید و همچنان زمینه کاری را برای ۱۵ شخص دیگر مساعد سازد.

نیازمندی های سکتوری

پنج ولسوالی که در اولویت قرار دارند

اولویت بندی مبتنی بر شواهد برای ارائه کمک های هدفمند و خدمات اساسی ضروری است، دی تی ام لست از مناطق را که در اولویت قرار دارند و بیشتر نیازمند کمک هستند را بر اساس شاخص های مختلف هر بخش در سطح ولایات، ولسوالی ها و قریجات در اختیار همکاران ملی و بین المللی قرار میدهد.

(نوت: تعداد از افراد که در زیر گزارش شده اند بر اساس مجموع جریان ورودی بازگشت کنندگان و بیجاشدگان داخلی است)

پنج نخستین ولسوالی نیازمند به سرپناه (بازگشت کنندگان و بیجاشدگان که در خیمه ها و یا فضای باز زندگی میکنند)

ردیف	ولسوالی	افراد
۱	کابل	۴,۷۴۲
۲	قره باغ	۳۶۹
۳	فرزه	۳۴۷
۴	بگرامی	۱۲۴
۵	چهارآسیاب	۲۶
مجموع کلی		۵,۶۱۸

پنج نخستین ولسوالی با بیشترین تعداد بازگشت کنندگان و بیجاشدگان داخلی (بازگشت کنندگان + بیجاشدگان داخلی)

ردیف	ولسوالی	افراد
۱	کابل	۱۵۷,۸۶۷
۲	بگرامی	۳۷,۳۰۵
۳	ده سبز	۳۶,۲۱۲
۴	چهارآسیاب	۳۵,۶۷۶
۵	سروی	۲۳,۹۴۰
مجموع کلی		۲۹۱,۰۰۰

پنج نخستین ولسوالی نیازمند به کلینیک (نزدیکترین کلینیک < ۵ کیلومتر فاصله دارد)

ردیف	ولسوالی	افراد
۱	چهارآسیاب	۶,۸۳۷
۲	ده سبز	۱۵,۹۶۱
۳	سروی	۱۳,۷۰۲
۴	کابل	۲۳,۶۸۹
۵	میریچه کوت	۶,۶۹۷
مجموع کلی		۶۶,۸۸۷

پنج نخستین ولسوالی نیازمند به آب آشامیدنی (آب آشامیدنی < ۳ کیلومتر فاصله دارد)

ردیف	ولسوالی	افراد
۱	کابل	۵,۶۳۷
۲	قره باغ	۲,۶۴۶
۳	کلکان	۲,۶۴۲
۴	استالف	۱,۴۴۳
۵	فرزه	۷۲۴
مجموع کلی		۱۲,۹۱۲

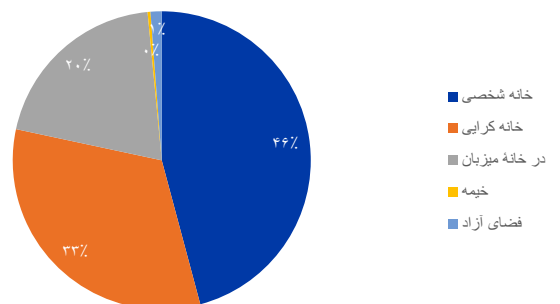
پنج نخستین ولسوالی نیازمند به بازار (نزدیکترین بازار < ۱۰ کیلومتر فاصله دارد)

ردیف	ولسوالی	افراد
۱	خاک جبار	۱۹۶
۲	ده سبز	۱,۱۷۶
۳	کلکان	۵۶۷
۴	موسهه	۱۲,۸۰۲
۵	موجود نیست	موجود نیست
مجموع کلی		۱۴,۷۴۱

پنج نخستین ولسوالی نیازمند به مکتب (نزدیکترین مکتب < ۳ کیلو متر فاصله دارد)

ردیف	ولسوالی	افراد
۱	بگرامی	۲,۷۱۶
۲	ده سبز	۴,۱۴۲
۳	کابل	۱۲,۱۲۱
۴	گلدره	۱,۹۷۳
۵	میریچه کوت	۳,۰۱۴
مجموع کلی		۲۳,۹۶۶

مجموعه جریان ورودی (بیجاشدگان داخلی + بازگشت کنندگان) | سرپناه کابل




International Organization for Migration
Route des Morillons 17
P.O. box 17
Geneva 19 1211
Switzerland

سازمان بین المللی مهاجرت (IOM)
خانه #۲۷
سرک ۴
چهار راهی انصاری
شهر نو
کابل، افغانستان

اطلاعات که در این گزارش استفاده گردیده با تلاش های مشترک دفتر IOM در افغانستان و تیم حمایتی جهانی DTM جمع آوری گردیده. مطالب و توضحات ارائه شده در طول کار، نماینگر هیچ نظری از جانب سازمان بین المللی مهاجرت (IOM) در مورد وضعیت قانونی و همچنان قلمرو، شهر، منطقه و یا مقامات یا مرزهای کدام کشور نمیباشد.

سازمان بین المللی مهاجرت (© IOM ۲۰۱۸)


برای معلومات بیشتر، بشمول نقشه های قابل دانلود، مجموعه اطلاعات یا دیتا و همچنان نقشه متحرک و صفحات مرور مختصر (داشبورد ها)، لطف نموده به صفحه انترنی DTM-افغانستان مراجعه نمایید.

www.displacement.iom.int/afghanistan 


با ما در تماس شوید

برای معلومات بیشتر لطف نموده با تیم DTM در تماس شوید:

DTMAfghanistan@iom.int 

facebook.com/iomafghanistan 

twitter.com/iomafghanistan 

instagram.com/iomafghanistan 

حمایت کنندگان مالی دی تی ام در افغانستان



در
همآهنگی
با



Co-funded by the
European Union



Canada 