

















ارزیابی بنیادی تحرکات

هرات
نتیجه مختصر
دوره ۷ . اکتوبر - دسمبر ۲۰۱۸

بنابر واقع بودن کمپ ها در مناطق دوردست ولایت هرات، بیجاشدگان داخلی و بازگشت کنندگان ولایت هرات محدودترین دسترسی به مارکیت ها را در سطح کشور دارند. اکثر خانواده های بیجاشده داخلی و بازگشت کننده تلاش میکنند تا از منابع در دست داشته شان استفاده نمایند، مانند این خانم که در ولسوالی انجیل در تندور خانگی نان میپزد. © IOM ۲۰۱۸

نکات برجسته

-  **۱۵** ولسوالی ارزیابی گردیده اند
-  **۴۴۹** قریه ارزیابی گردیده اند
-  **۲,۴۰۳** معلومات دهنندگان کلیدی مصاحبه گردیده اند
-  **۹۱,۸۰۶** بازگشت کنندگان خارج از کشور (۲۰۱۲-۲۰۱۸)
-  **۵۴۴,۵۰۰** بیجاشدگان داخلی (۲۰۱۲-۲۰۱۸) فعلاً در جوامع میزبان زندگی میکنند - ولایت هرات در سطح کشور از بیشترین تعداد بیجاشدگان داخلی میزبانی میکند
-  **۵۲,۴۷۳** بیجاشدگان داخلی قبلی فعلاً به محل اصلی شان بازگشت نموده (۲۰۱۲-۲۰۱۸)
-  **۱۳۶,۵۱۱** کسانیکه به خارج از کشور رفته اند (۲۰۱۲-۲۰۱۸)
-  **۶,۰۲۷** کسانیکه به کشور های اروپایی رفته اند (۴٪ مهاجرت کنندگان به خارج از کشور)
-  **۲,۲۹۹** بازگشت کنندگان و بیجاشدگان داخلی در خیمه و یا فضای باز زندگی میکنند
-  **۴ از ۱** نفر در ولایت هرات یا بیجاشده داخلی است و یا هم بازگشت کننده - ولایت هرات دومین بلندترین مجموعه جریان ورودی بازگشت کنندگان و بیجاشدگان داخلی را در سطح کشور میزبانی میکند
-  **۱۶۱,۶۵۸** نفر (۲۵٪) به مارکیت ها دسترسی ندارند - ولایت هرات بلندترین نیازمندی به مارکیت ها را در سطح کشور دارد
-  **۲۶۱,۴۴۹** نفر (۴۱٪) به خدمات صحتی دسترسی ندارند - ولایت هرات بلندترین ارقام نیازمندی به کلینیک ها را در سطح کشور دارد
-  **۳۷,۲۶۵** نفر به آب آشامیدنی دسترسی ندارند - ولایت هرات پنجمین بلندترین ارقام نیازمندی به آب آشامیدنی را در سطح کشور دارد
-  **۵ از ۱** بیجاشدگان داخلی که جابجا شده اند در مناطق غیر رسمی زندگی میکنند

سیستم ردیابی بیجاشدگان (DTM)

سیستم ردیابی بیجاشدگان عبارت است از سیستمی که روند بیجا شدگی و تحرکات افراد را ردیابی و نظارت میکند. این سیستم طوری طراحی گردیده که معلومات را به شکل سیستماتیک و منظم جمع آوری و بعد از طی مراحل منتشر مینماید تا درک بهتر از تحرک و نیازمندی های در حال تحول افراد بیجا شده موجود در ساحه و یا در مسیر راه را ارائه نماید. برای معلومات بیشتر در مورد دی تی ام در افغانستان به www.displacement.iom.int/afghanistan مراجعه نمایید.

DTM در افغانستان از ابزار ارزیابی بنیادی تحرکات استفاده میکند تا تحرکات ردیابی گردیده معلومات در مورد تخمین میزان نفوس، موقعیت و تقسیمات جغرافیایی جمعیت های بیجا شده، بازگشت کننده و مهاجر آماده گردد. علاوه بر این DTM دلایل و زمان بیجا شدگی و محل اصلی بیجاشدگان را بشمول آمار گیری اساسی در مورد جمعیت، سطح آسیب پذیری و نیازمندی های اولیه آنان را نیز ردیابی مینماید. اطلاعات از طریق مصاحبه یا معلومات دهنندگان کلیدی، بحث های گروهی و مشاهدات مستقیم به سطح قریجات جمع آوری میشود.

برنامه دی تی ام، سازمان بین المللی مهاجرت و مؤسسات همکار آنرا قادر خواهد ساخت تا منابع را به حد اکثر رسانده و اولویت بندی را انجام دهد تا برنامه های که دربرگیرنده کمک های بشری پایدار، حساس تحرک و هدفمند مبنی بر شواهد باشد ارائه گردیده ادغام مجدد و ثبات و ترقی جامعه تأمین گردد.

۵ جمعیت مورد هدف

دی تی ام از طریق ارزیابی بنیادی تحرکات، موقعیت، میزان جمعیت و نیازمندی های سکتوری پنج دسته جمعیت مورد هدف را ردیابی میکند.

۱. **بازگشت کنندگان خارج از کشور**
افغانان که حداقل به مدت شش ماه در خارج از کشور بودند و حال بازگشت نموده اند
۲. **مهاجرت کنندگان به خارج از کشور**
افغانان هستند که خارج از کشور نقل مکان نموده اند.
۳. **بیجاشدگان داخلی که محل اصلی خود را ترک نموده اند**
افغانان که از یک قریه ارزیابی شده به مقصد زندگی کردن در یک منطقه دیگر از افغانستان رفته اند
۴. **بیجاشدگان داخلی که جابجا شده اند**
افغانان که از مناطق دیگر بیجا شده و فعلاً در یک قریه ارزیابی شده زندگی میکنند
۵. **بیجاشدگان داخلی که بازگشت نموده اند**
افغانان که از یک قریه ارزیابی شده بیجا شده بودند حال به محل اصلی خود بازگشت نموده اند

اطلاعات در مورد میزان جمعیت برای پنج دسته افراد مورد هدف در زمان بیجاشدگی شان با استفاده از چارچوب زمانی ذیل جمع آوری میشود: ۲۰۱۲-۲۰۱۵، ۲۰۱۶، ۲۰۱۷، ۲۰۱۸

ولسوالی	* نفوس اساسی	مجموعه ورودی (بازگشت کنندگان داخلی که جابجا شده اند)		مجموعه بازگشت کنندگان از ممالک خارجی		بیجاشدگان داخلی که محل اصلی خود را ترک نموده اند		بیجاشدگان داخلی که جابجا شده اند		بیجاشدگان داخلی که بازگشت نموده اند		مهاجرت کنندگان به خارج از کشور	
		فیصدی	نفوس	فیصدی	نفوس	فیصدی	نفوس	فیصدی	نفوس	فیصدی	نفوس	فیصدی	نفوس
هرات	۵۳۸,۶۷۳	۲۰.۵	۱۰۹,۵۳۲	۲۸	۲۶,۲۳۶	۱	۶,۴۲۸	۲۴	۱۷۹,۲۹۶	۰	۲,۰۷۷	۴	۱۹,۷۹۸
انجیل	۲۶۷,۰۲۳	۱۹	۶۳,۷۱۴	۲	۸,۱۶۴	۳	۸,۹۴۰	۱۷	۵۵,۵۵۰	۱	۳,۰۹۸	۳	۸,۱۵۴
کشک	۱۳۶,۴۹۵	۱۸	۳۰,۹۴۹	۵	۹,۰۶۶	۹	۱۱,۷۸۶	۱۳	۲۱,۸۸۳	۶	۸,۲۱۹	۷	۹,۴۷۲
زنده جان	۶۲,۳۶۳	۸	۵,۱۲۳	۱	۶۳۹	۱	۴۹۸	۷	۴,۴۸۴	۱	۸۳۹	۳	۱,۹۸۶
گذره	۱۶۰,۲۶۵	۳۰	۶۹,۲۶۶	۶	۱۲,۷۷۷	۵	۷,۸۰۳	۲۵	۵۶,۴۸۹	۲	۳,۱۶۴	۱۰	۱۶,۶۴۱
پشتون زریغون	۱۰۹,۴۵۳	۳۳	۵۳,۸۷۹	۰	۶۵۳	۲	۱,۹۹۴	۳۳	۵۳,۲۲۶	۱	۱,۱۷۹	۴	۴,۷۳۶
کرخ	۶۹,۹۵۲	۲۳	۲۰,۶۱۲	۴	۳,۷۳۹	۱۶	۱۱,۰۳۱	۱۹	۱۶,۸۷۳	۹	۶,۱۰۲	۷	۵,۲۳۳
گلران	۱۰۲,۷۸۰	۵	۴,۹۶۳	۱	۱,۴۶۱	۴	۳,۷۶۸	۳	۳,۵۰۲	۲	۲,۱۲۶	۲	۱,۷۵۱
غوریان	۹۷,۸۹۳	۲۱	۲۶,۲۸۰	۵	۵,۸۶۰	۱۰	۹,۶۴۸	۱۶	۲۰,۴۲۰	۴	۳,۵۰۸	۲۲	۲۱,۱۸۱
ادرسکن	۵۸,۶۳۹	۲۲	۱۶,۸۴۵	۸	۵,۸۳۰	۱۷	۹,۸۵۳	۱۵	۱۱,۰۱۵	۱۱	۶,۷۲۰	۱۵	۸,۵۴۹
اوبه	۸۲,۸۴۷	۴۱	۵۶,۵۶۷	۱	۹۳۲	۱۳	۱۰,۶۹۸	۴۰	۵۵,۶۳۵	۲	۱,۷۹۱	۱۶	۱۳,۱۲۸
کشک کهنه	۴۹,۹۱۳	۶	۳,۳۷۴	۴	۲,۲۵۹	۲۷	۱۳,۲۸۲	۲	۱,۱۱۵	۳	۱,۵۹۶	۵	۲,۲۵۶
کهسان	۵۹,۴۰۹	۴۴	۲۶,۱۶۳	۱۱	۱۱,۲۰۷	۸	۴,۹۱۱	۳۳	۳۴,۹۵۶	۹	۵,۵۱۱	۲۴	۱۴,۱۴۲
شیندند	۱۹۵,۴۰۰	۹	۱۸,۱۶۸	۱	۱,۹۰۴	۱۶	۳۲,۱۱۳	۸	۱۶,۲۶۴	۲	۳,۶۸۰	۴	۸,۳۸۶
چشت شریف	۲۵,۹۱۹	۳۶	۱۴,۸۷۱	۳	۱,۰۷۹	۱۴	۳,۵۳۱	۳۴	۱۳,۷۹۲	۱۱	۲,۸۶۳	۴	۱,۰۹۸
مجموعه	۲,۰۵۰,۵۱۴	۲۴	۶۳۶,۳۰۶	۳	۹۱,۸۰۶	۷	۱۳۶,۲۸۴	۲۰	۵۴۴,۵۰۰	۳	۵۲,۴۷۳	۷	۱۳۶,۵۱۱

* منبع نفوس اساسی: تخمین اداره ملی احصائیه و معلومات (NSIA) در مورد نفوس در سال ۱۳۹۷ (۲۰۱۹-۲۰۱۸) سیمبولوجی: جمعیت مورد هدف < ۲۰,۰۰۰ % نفوس اساسی < ۲۵%
 ** از جمع ۱۶ ولسوالی در ولایت هرات فقط ۱۵ آن قابل دسترس بوده و ارزیابی گردیده اند، بنأ مجموعه نفوس ۱۵ ولسوالی فوق الذکر به مجموعه درج شده در جدول بالا مساوی نمیشود.



وضعیت غیر مصئون سرپناه و زندگی کردن در محیط باز عوامل عمده برای بدتر شدن وضعیت صحت میباشند که یکی از مثالهای آن در بالا نشان داده شده است. ولایت هرات بلندترین ارقام نیازمندی به خدمات صحتی را در سطح کشور دارد. © IOM ۲۰۱۸

روش

هدف عمومی ارزیابی بنیادی تحرکات، سیستم ردیابی بیجاشدگان (DTM) در افغانستان، ردیابی تحرکات و بیجاشدگی می باشد تا از آن طریق بتواند میزان نفوس، موقعیت و تقسیمات جغرافیایی جمعیت های بیجا شده، بازگشت کننده، مهاجر، پناهنده، گروه های قبیله وی مرزی، کوچی ها و کارگران بین المللی را تخمین نماید. علاوه بر این، DTM معلومات دیگر را نیز در مورد تحرکات جمع آوری میکند که شامل دلایل بیجاشدگی و بازگشت، مکانهای اصلی و مقصد، زمان بیجاشدگی و بازگشت، بیجاشدگی دوباره، آمار گیری جمعیت، سطح آسیب پذیری و نیازمندی های اولیه می باشد.

DTM عمدتاً از باشندگان هر محل برای انجام دادن ارزیابی در همان محل استفاده میکند. این اشخاص معلومات را به سطح قریجات از طریق مصاحبه های گروهی و معلومات دهندگان کلیدی جمع آوری میکنند. مصاحبه کنندگان همچنان از طریق مشاهدات مستقیم معلومات کیفی را در مورد شرایط زندگی، خدمات اساسی، امنیت و وضعیت اقتصادی-اجتماعی جمع آوری میکند.

با توجه به خطرات امنیتی، مصاحبه کنندگان نمی توانند تلفون های هوشمند یا تابلت ها را در ساحه حمل کنند؛ بنابراین، آنها روزانه از یک فورم کاغذی که از قبل با اطلاعات جمع آوری شده در دور قبلی پر شده استفاده مینمایند تا اطلاعات موجوده تایید گردیده و کار ارزیابی سریع تر گردد. فورم های تکمیل شده بشکل هفته وار به دفتر ولایتی DTM ارایه می شود و بعد توسط سرتیم و ثبت کننده اطلاعات مشاهده و تایید میگردد. پس از تأیید، اطلاعات به صورت الکترونیکی از طریق تلفون با استفاده از فورم های KoBo وارد سیستم شده و به طور مستقیم در سرور SQL مرکزی DTM در کابل قرار می گیرند، که از طریق سیستم های خودکار و انتخابی بطور سیستماتیک اصلاح و تایید می شود. این فرآیند بررسی دقیق باعث میشود که اطلاعات DTM از بالاترین کیفیت، دقت و صحت برخوردار باشد.

زمانیکه DTM برای اولین بار یک ولایت را ارزیابی میکند مصاحبه کنندگان اطلاعات را در دو مرحله ارزیابی دو لایه ای جمع آوری میکند:

۱. ارزیابی به سطح ولسوالی (B1): هدف این ارزیابی تشخیص قریجات با بیشترین تعداد جریان ورودی و خروجی افغانها بوده و ارقام تخمینی هر یک از کتگوری های جمعیت مورد هدف را ارایه میکند.

۲. ارزیابی به سطح قریجات (B2): این ارزیابی بر اساس یافته های ارزیابی B1 معلومات را در مورد جریان ورودی و خروجی کتگوری جمعیت های مورد هدف در هر یک از قریجات که توسط ارزیابی B1 مشخص گردیده جمع آوری مینماید. قریجات دیگر نیز طبق راجع سازی معلومات دهندگان کلیدی شناسایی و ارزیابی میشوند.

چون حال تمام ۳۴ ولایات توسط DTM ارزیابی گردیده، صرف ارزیابی های سطح قریجات در آینده صورت خواهد گرفت. DTM هدف دایر نمودن ارزیابی بنیادی تحرکات را سال دو بار به سطح کشور دارد که وابسته به ادامه دریافت بودجه از تمویل کنندگان است.

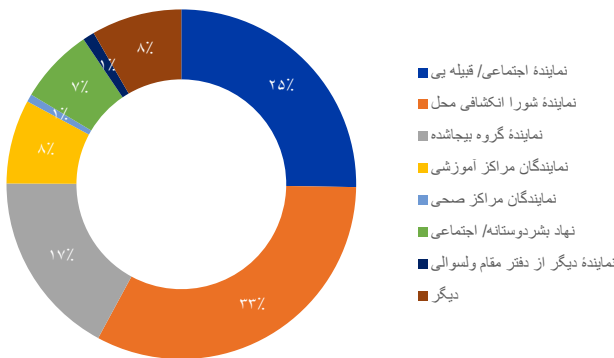
معلومات دهندگان کلیدی

کارمندان ساحوی DTM اطلاعات را در سطح قریجات عمدتاً از طریق بحث های گروهی همراه با معلومات دهنده گان کلیدی جمع آوری میکند. هنگام ارزیابی جوامع، کارمندان ساحوی شرایط زندگی و دسترسی به خدمات چندین سکتوری را نیز ارزیابی مینماید. در بعضی موارد که کارمندان ساحوی DTM بنابر نگرانی های امنیتی، اختلافات یا خطرات ناشی از حملات گروه های مخالف دولت نمیتوانند به ساحه دسترسی داشته باشد جلسات و بحث های گروهی را در خارج از قریجات و در ساحات امن دایر مینمایند و یا ارزیابی را توسط مایل انجام میدهند.

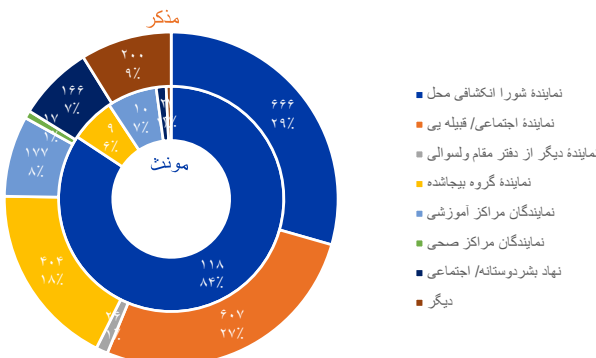
برنامه DTM با استخدام فعالانه کارمندان زن، هر چند کار چالش برانگیز بود، توانست گام مهمی را برای بهبود شمولیت جندر در مصاحبه های گروهی بردارد، اگرچه هنوز هم نیاز به بهبود وجود دارد. در سال ۲۰۱۸ در ولایت هرات زنان فقد ۶٪ از معلومات دهندگان کلیدی را تشکیل میدهد که نسبتاً بیشتر از تعداد معلومات دهندگان کلیدی به سطح کشور (۴٪) است و نسبت به سال ۲۰۱۷ که ۱٪ بود قابل ملاحظه میباشد.



معلومات دهندگان کلیدی به اساس نوعیت | هرات



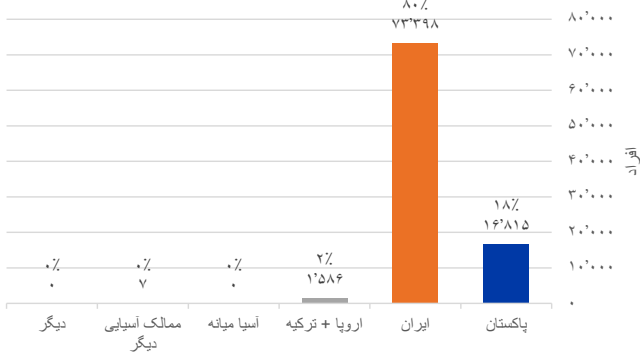
معلومات دهندگان کلیدی به اساس نوعیت و جنسیت | هرات



بازگشت کنندگان خارج از کشور



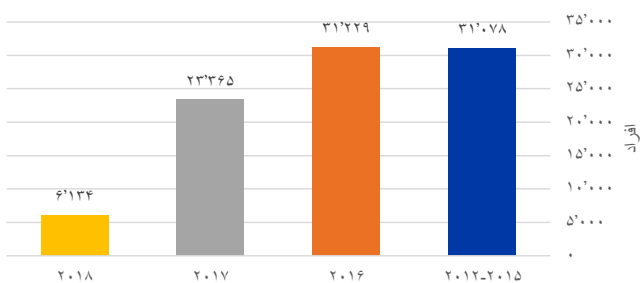
بازگشت کنندگان خارج از کشور | هرات



بازگشت کنندگان افغانانی هستند که بعد از گذراندن حد اقل شش ماه در خارج از کشور به افغانستان برگشته و در محلات ارزیابی شده جابجا شده اند. این افراد عبارت اند از بازگشت کنندگان دارای مدرک (افغانانی که منحصراً مهاجر در کشور میزبان ثبت شده و بعداً بنا بر درخواست بازگشت داوطلبانه به کمیشنری عالی ملل متحد در امور مهاجرین (UNHCR) و مقامات حکومتی مربوط به کشور بازگشته اند) و بازگشت کنندگان فاقد مدرک (افغانانی که یا بشکل داوطلبانه از کشور میزبان بازگشت نموده و یا هم اخراج گردیده، بدون در نظر داشت اینکه با UNHCR و مقامات حکومتی مربوط ثبت بوده و یا خیر).

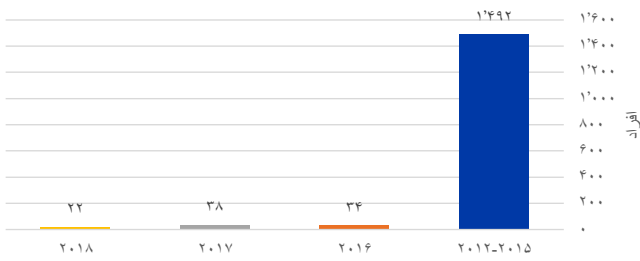
تعداد بازگشت کنندگان خارج از کشور به ولایت هرات در سال ۲۰۱۶ به مقایسه سالهای ۲۰۱۲ الی ۲۰۱۵ افزایش اندک داشت و در سال ۲۰۱۷ به مقایسه سال ۲۰۱۶ ۲۵٪ کاهش را نشان میدهد. از طرف دیگر در سال ۲۰۱۸ به مقایسه سال ۲۰۱۷ ۷۴٪ کاهش دیده میشود.

بازگشت کنندگان خارج از کشور | روند سالانه | هرات

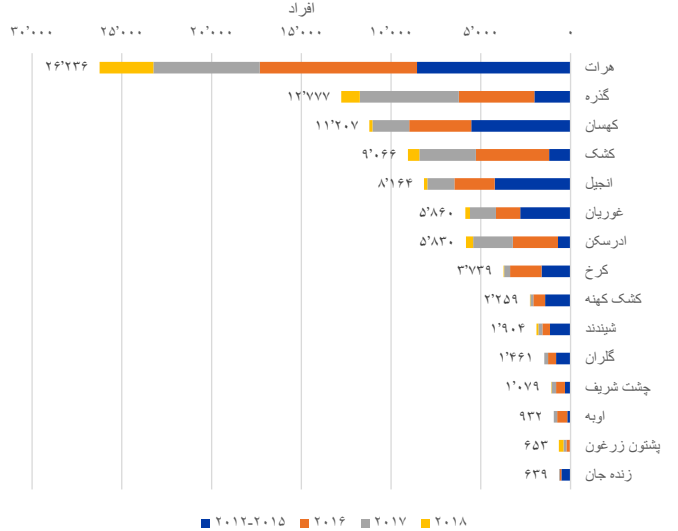


- ۹۱,۸۰۶** مجموع بازگشت کنندگان خارج از کشور
- ۱۶,۸۱۵** بازگشت کنندگان از پاکستان (۱۸٪)
- ۷۳,۳۹۸** بازگشت کنندگان از ایران (۸۰٪)
- ۳۰,۵۴۳** بازگشت کنندگان دارای مدرک از پاکستان + ایران (۳۴٪)
- ۵۹,۶۷۰** بازگشت کننده گان فاقد مدرک از پاکستان + ایران (۶۶٪)
- ۱,۵۹۳** بازگشت کنندگان از کشورهای غیر همسایه (۲٪)

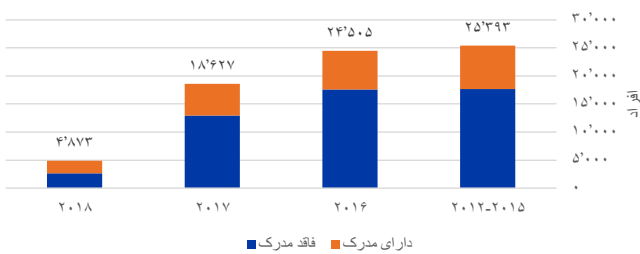
بازگشت کنندگان از اروپا و ترکیه | روند سالانه | هرات



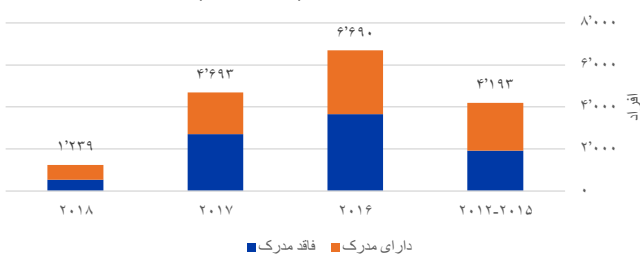
بازگشت کنندگان خارج از کشور، به اساس ولسوالی | هرات



بازگشت کنندگان از ایران | روند سالانه | هرات

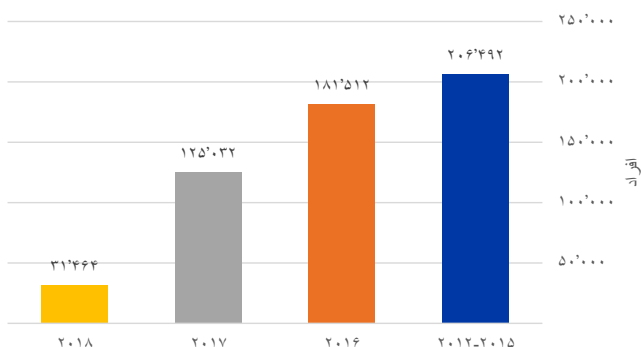


بازگشت کنندگان از پاکستان | روند سالانه | هرات



بیجاشده گان داخلی که جابجا شده اند

بیجاشدگان داخلی که جابجا شده اند | روند سالانه | هرات



بیجاشده گان داخلی که جابجا شده اند افغانانی هستند که از محلات اصلی شان در نتیجه نا امنی و یا به منظور در امان بودن از اثرات درگیری های مسلحانه، خشونت، نقض حقوق بشر، نگرانی های مصنوعی و حوادث طبیعی یا حوادث ساخته دست بشر رفته اند و در محلات دیگر جابجا شده اند.

۶۴% بیجاشدگی ناشی از جنگ



۵۴۴,۵۰۰ بیجاشده گان داخلی که فعلاً در جوامع میزبان زیست دارند



۲۶% بیجاشدگی ناشی از حوادث طبیعی



۱۷۹,۲۹۶ تعداد بیجاشدگان داخلی در ولسوالی هرات که بیشترین تعداد بیجاشدگان داخلی را دارد



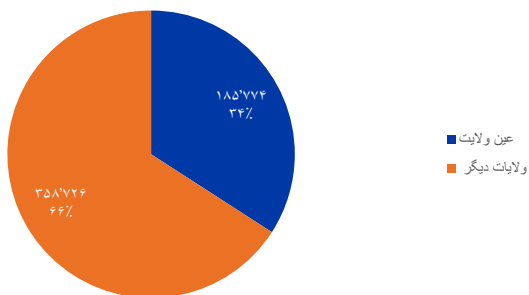
۲۴% افراد در داخل ولایت اصلی خود بیجا شده اند



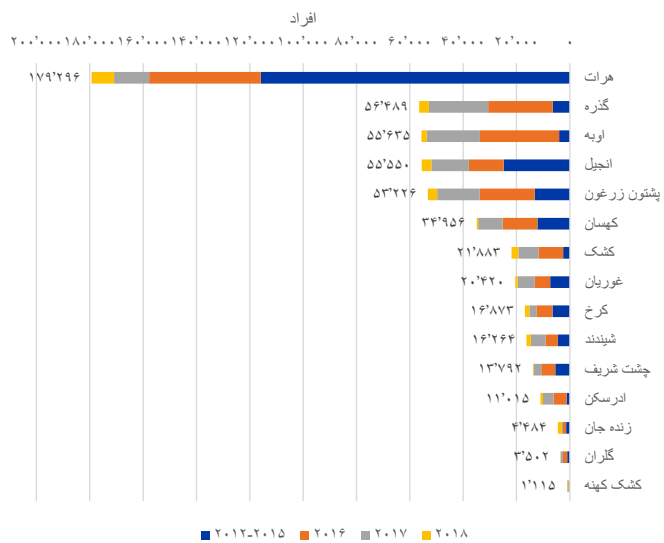
۸۹,۸۹۸ بیجاشدگان مقیم در ساحات غیر رسمی (۱۷%)



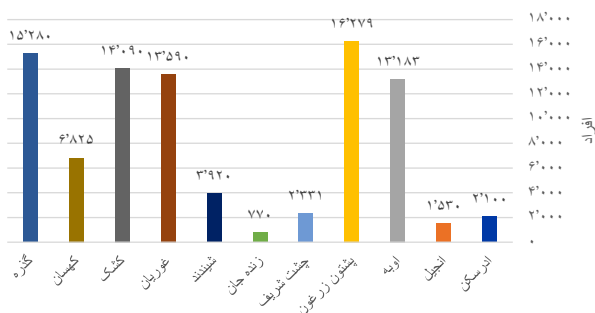
بیجاشدگان داخلی به اساس ولایت اصلی | هرات



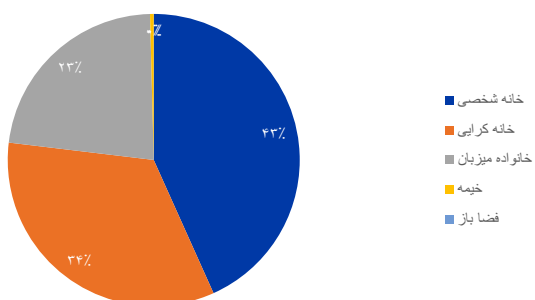
بیجاشدگان داخلی که جابجا شده اند، به اساس ولسوالی | هرات



بیجاشدگان داخلی ساحات غیر رسمی به اساس ولسوالی | هرات



بیجاشدگان داخلی که جابجا شده اند | سرپناه | هرات

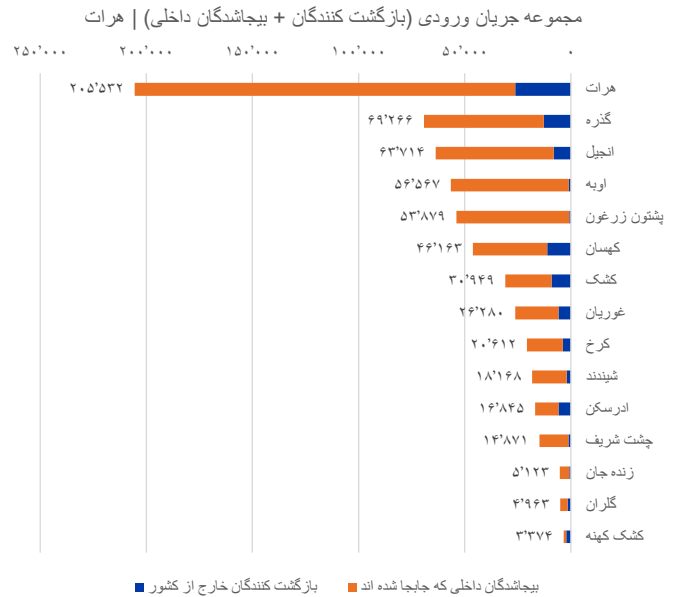


مجموعه ورودی (بازگشت کنندگان + بیجاشدگان که جابجا شده اند)

بطور کلی ولایت هرات از مجموعه جریان ورودی ۶۳۶,۳۰۶ بازگشت کنندگان و بیجاشدگان داخلی میزبانی میکند که ۱۴٪ (۹۱,۸۰۶) آن بازگشت کنندگان و ۸۶٪ (۵۴۴,۵۰۰) آن بیجاشدگان داخلی هستند. جدول ذیل ۲۰ قریه واقع در ولایت هرات را نشان میدهد که از بیشترین تعداد جریان ورودی متأثر میباشد. این ۲۰ قریه (۴٪ از ۴۹۹ قریه ارزیابی شده در ولایت هرات) از ۵۶٪ بازگشت کنندگان و بیجاشدگان داخلی این ولایت میزبانی میکند. این فریجات به نحوی آسیب پذیر و حساس در مقابل بی ثباتی اجتماعی ناشی از ورود وسیع بازگشت کنندگان و بیجاشدگان داخلی میباشد که دسترسی را به خدمات اساسی و فرصت های کاری محدود میسازد.

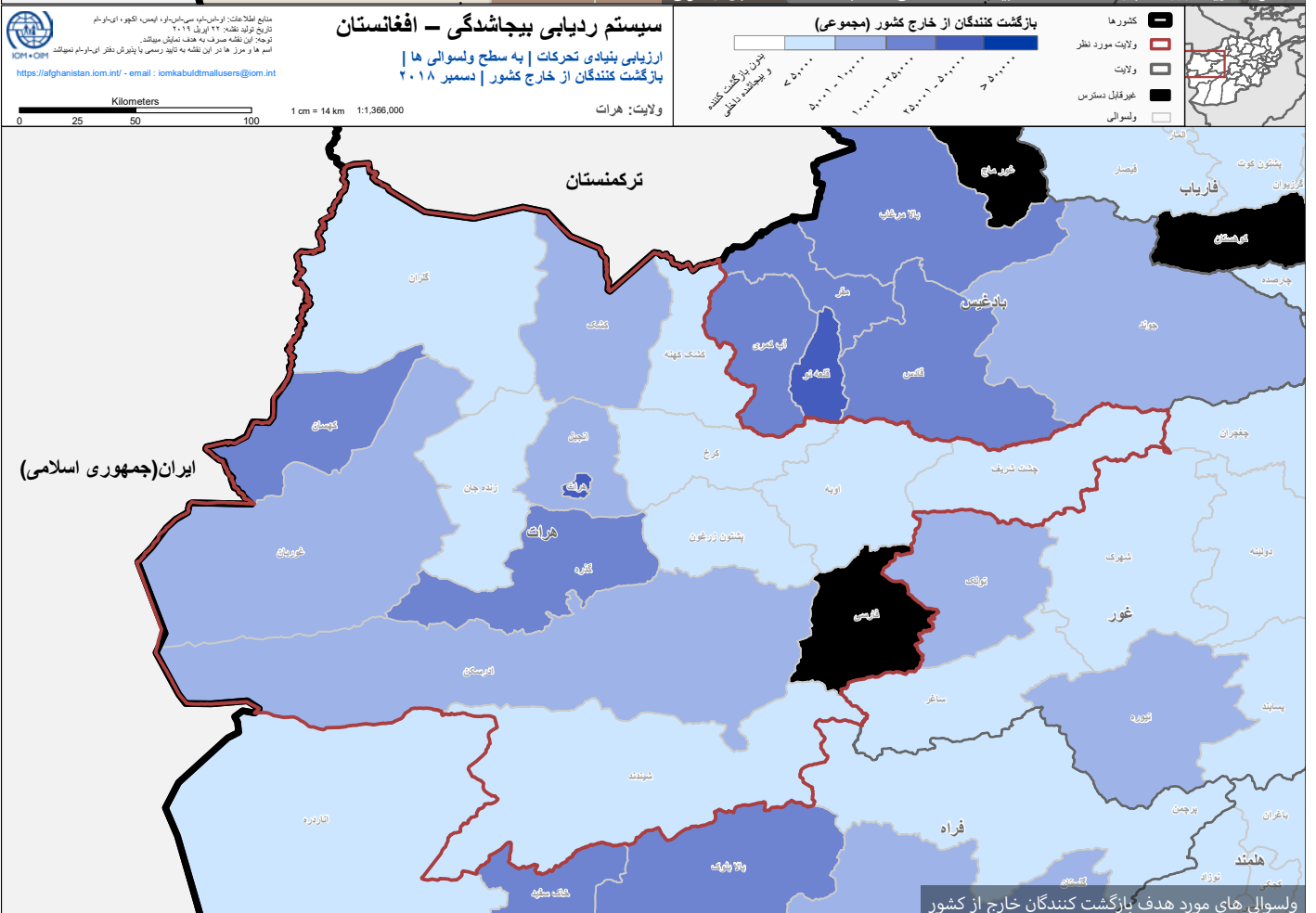
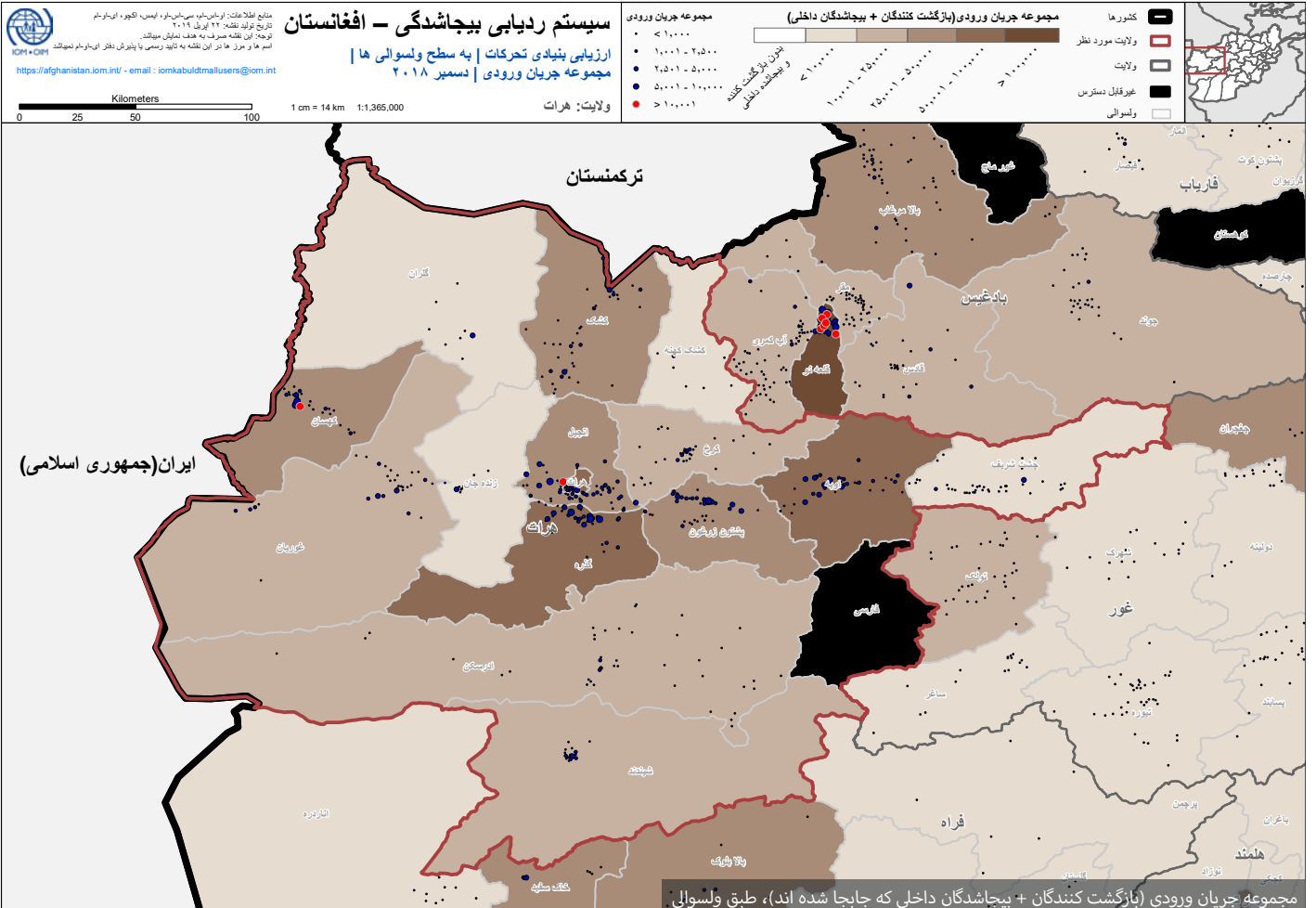
۲۰ قریه که بیشترین تعداد بازگشت کنندگان و بیجاشدگان داخلی را دارند

رده بندی قریه	ولسوالی	افراد
۱	جربیل	۱۸۵,۴۱۶
۲	قدوس آباد	۱۱,۵۵۶
۳	گواچن	۸,۳۰۴
۴	خاتم النبیا	۸,۲۴۹
۵	غوری آباد	۷,۹۲۵
۶	اسلام قلعه	۷,۴۵۵
۷	محله دشت	۶,۹۲۹
۸	کلاته میر حکیم	۶,۵۱۹
۹	دانش خانه	۶,۱۰۷
۱۰	ریات سلیمان	۵,۱۸۳
۱۱	شهرک امام فخر رازی	۴,۶۱۶
۱۲	کلاته غازی	۴,۵۸۶
۱۳	شگوفان	۴,۵۰۱
۱۴	محله بابا جی	۴,۴۰۸
۱۵	چهل دختران (۲)	۳,۷۶۹
۱۶	کوبین	۳,۷۶۳
۱۷	چهار دری	۳,۶۷۰
۱۸	اب جلیل	۳,۶۵۱
۱۹	مهاجر آباد	۳,۵۶۹
۲۰	تیزن (۱)	۳,۵۰۶
مجموعه		۲۹۳,۶۸۲



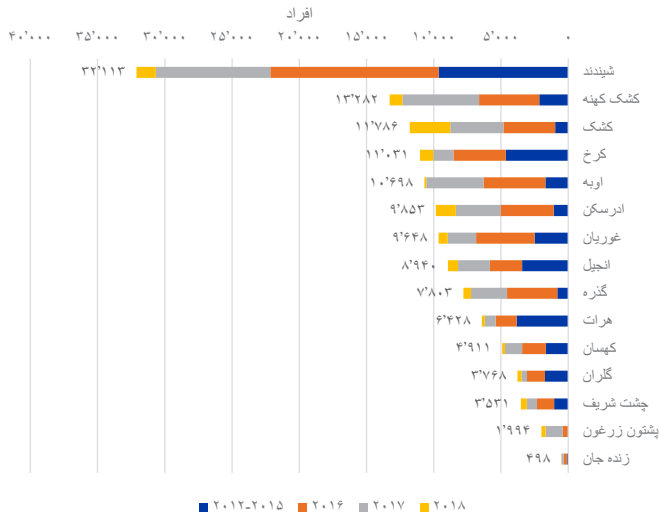
مجموع ورودی (بازگشت کننده + بیجاشده داخلی) خلاصه در سطح ولسوالی

ولسوالی	بازگشت کنندگان	بیجاشدگان داخلی که جابجا شده اند	مجموع جریان ورودی
هرات	۹۱,۸۰۶	۵۴۴,۵۰۰	۶۳۶,۳۰۶
گذره	۱۲,۷۷۷	۵۶,۴۸۹	۶۹,۲۶۶
انجیل	۸,۱۶۴	۵۵,۵۵۰	۶۳,۷۱۴
اوبه	۹۳۲	۵۵,۶۳۵	۵۶,۵۶۷
پشتون زرغون	۶۵۳	۵۳,۲۲۶	۵۳,۸۷۹
کهمان	۱۱,۲۰۷	۳۴,۹۵۶	۴۶,۱۶۳
کشک	۹,۰۶۶	۲۱,۸۸۳	۳۰,۹۴۹
غوریان	۵,۸۶۰	۲۰,۴۲۰	۲۶,۲۸۰
کرخ	۳,۷۳۹	۱۶,۸۷۳	۲۰,۶۱۲
شیندند	۱,۹۰۴	۱۶,۲۶۴	۱۸,۱۶۸
ادرسکن	۵,۸۳۰	۱۱,۰۱۵	۱۶,۸۴۵
چشت شریف	۱,۰۷۹	۱۳,۷۹۲	۱۴,۸۷۱
زنده جان	۶۳۹	۴,۴۸۴	۵,۱۲۳
گلران	۱,۴۶۱	۳,۵۰۲	۴,۹۶۳
کشک کهنه	۲,۲۵۹	۱,۱۱۵	۳,۳۷۴
مجموعه عمومی	۹۱,۸۰۶	۵۴۴,۵۰۰	۶۳۶,۳۰۶



بیجاشدگان داخلی که محل اصلی خود را ترک نموده اند

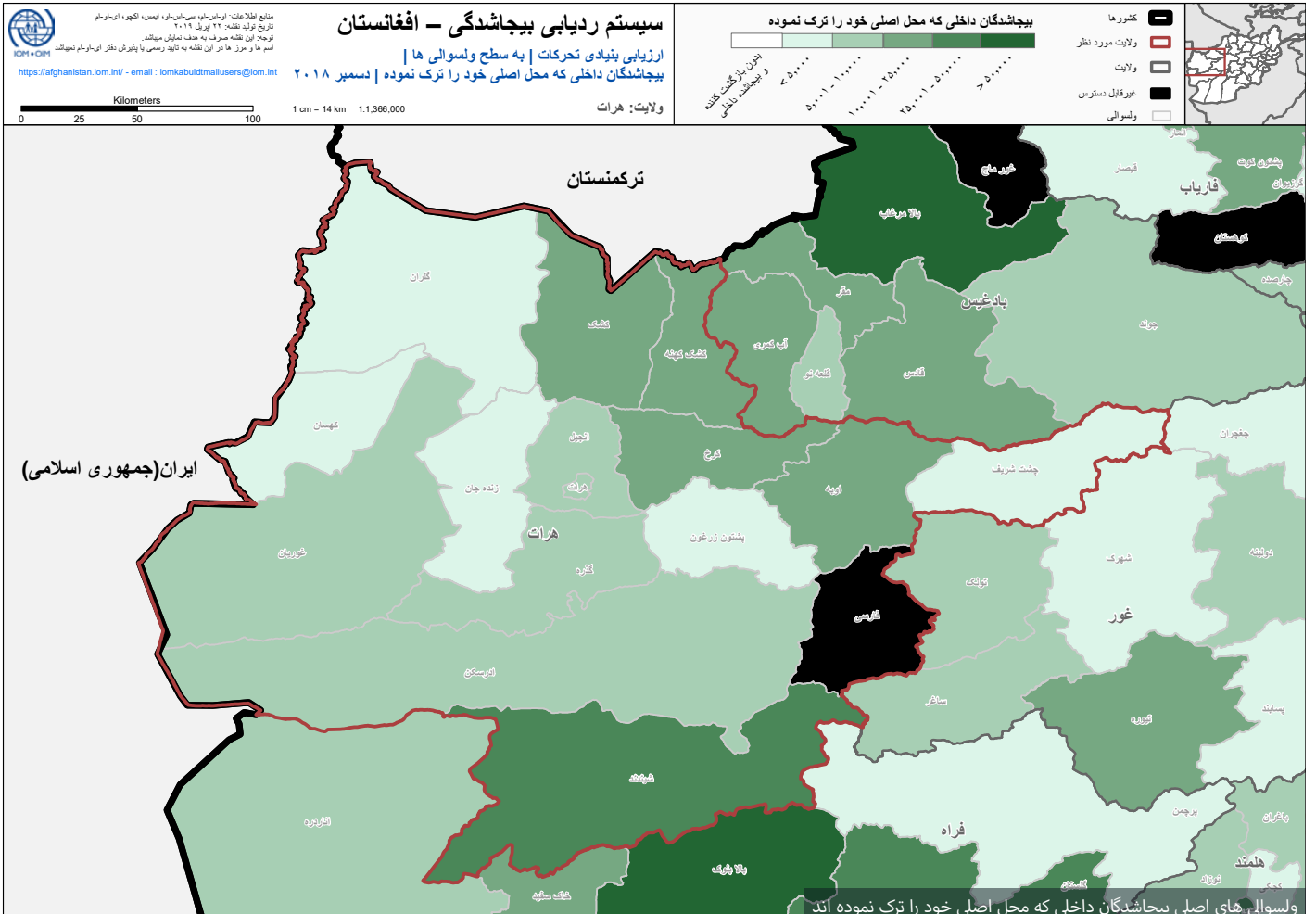
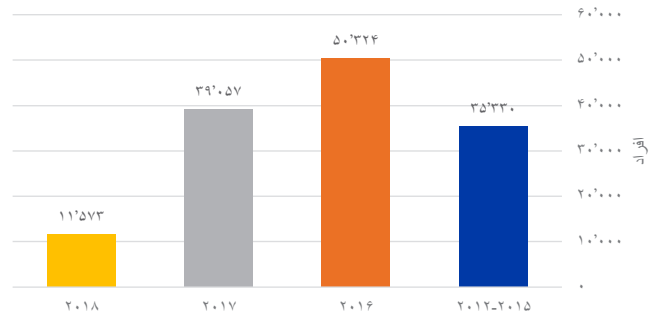
بیجاشدگان داخلی که محل اصلی خود را ترک نموده، به اساس ولسوالی | هرات



بیجاشدگان داخلی که محل اصلی خود را ترک نموده افغانانی هستند که از یک محل و یا ساحه ارزیابی شده که قبلاً آنجا زندگی میکردند به محل دیگری در داخل افغانستان مسکن گزین شدند تا از اثرات درگیری های مسلحانه، خشونت های همه شمول، نقض حقوق بشر، نگرانی های مصئونیت و حوادث طبیعی یا حوادث ساخته دست بشر در امان باشند.

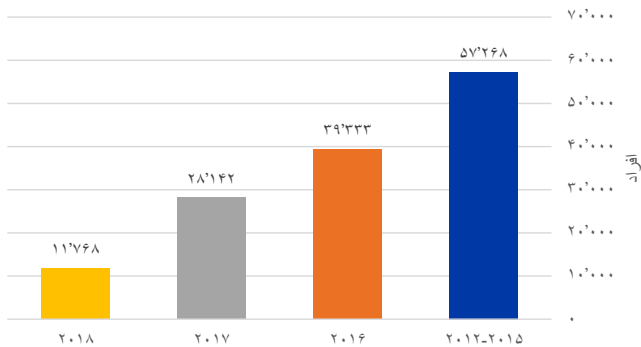


بیجاشدگان داخلی که محل اصلی خود را ترک نموده | روند سالانه | هرات

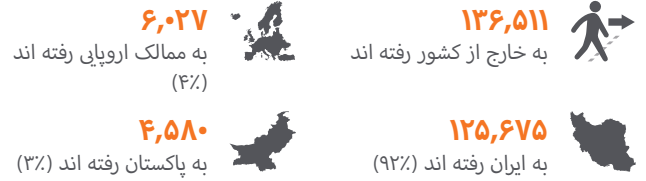


مهاجرت کنندگان به خارج از کشور

مهاجرت کنندگان به خارج از کشور | روند سالانه | هرات

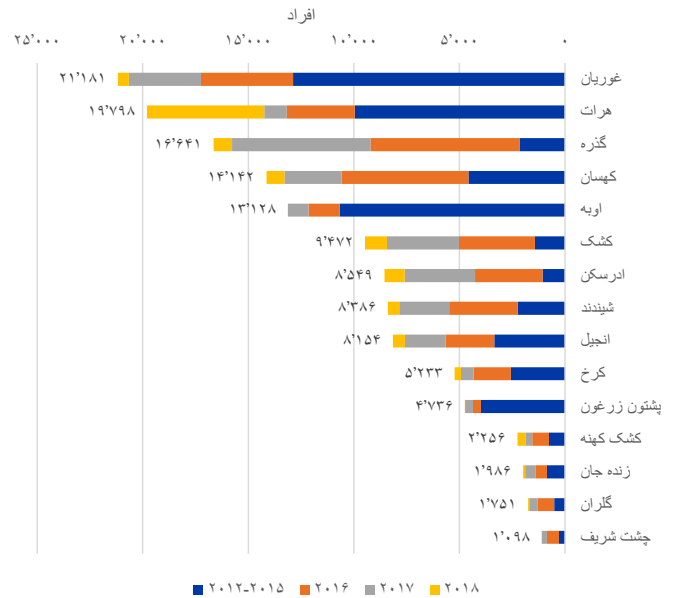
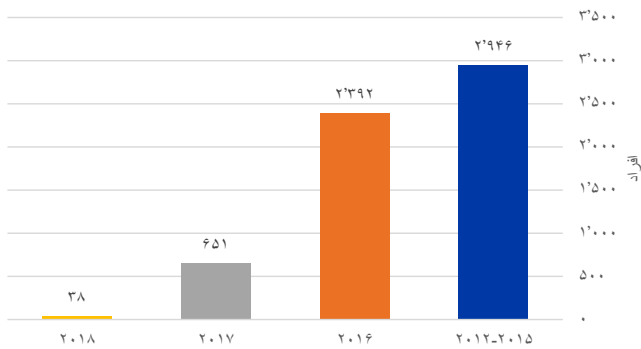


مهاجرت کنندگان به خارج از کشور افغانستانی هستند که از یک محل ارزیابی شده خوا به هر عامل، دلیل و یا مدتی باشد به خارج از کشور نقل مکان و یا مهاجرت نموده اند. این کتگوری شامل پناهندگان، افراد بیجاشده، و مهاجرین که افغانستان را بخاطر عوامل اقتصادی ترک نموده اند میشود.

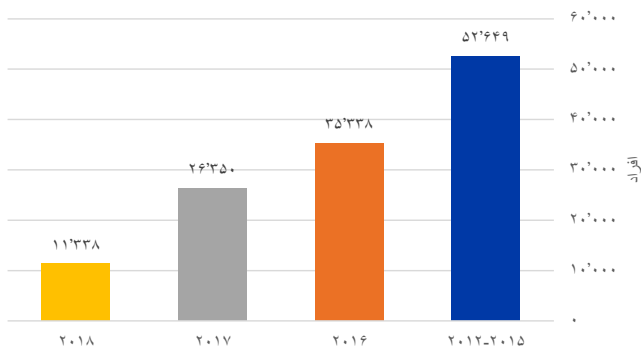


مهاجرت کنندگان به خارج از کشور، به اساس ولسوالی | هرات

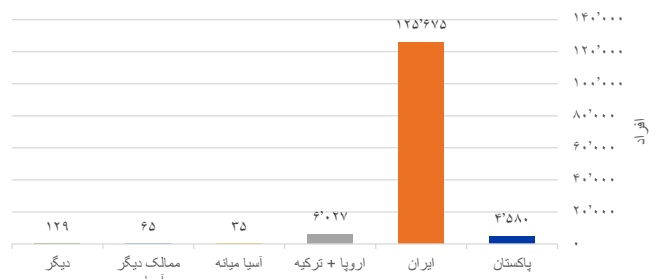
مهاجرت کنندگان به ترکیه و ممالک اروپایی | روند سالانه | هرات



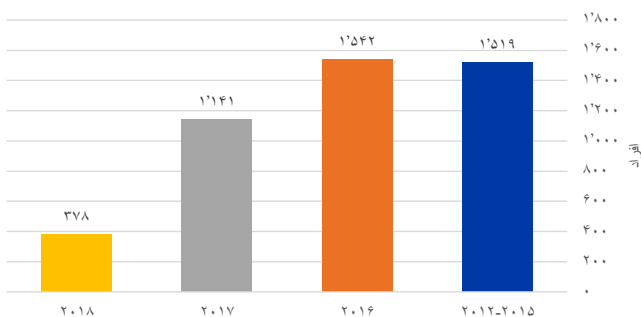
مهاجرت کنندگان به ایران | روند سالانه | هرات



مهاجرت کنندگان به ممالک خارجی، به اساس مملکت/منطقه مورد هدف | هرات



مهاجرت کنندگان به پاکستان | روند سالانه | هرات



داستان یکی از بیجاشدگان

بیجا شده و نا امید

بینظیر ۴۲ ساله الی سال ۲۰۱۳ با خانواده اش در ولایت دایکندی زندگی میکرد. همسر او دهقان بود و برای حمایت از خانواده پول کافی بدست میآورد. او ۵ فرزند داشت که ۲ دختر و ۳ پسر بود و صرف ۳ فرزند او به مکتب میرفت.

در سال ۲۰۱۳ زندگی آرام و راحت او برهم خورد. گروهی از شورشیان بالای قریه او حمله کرد و او و فامیل اش مجبور به فرار به ولایت هرات شد. هنگام که آنها در مسیر راه هرات بودند در منطقه دشت چوزر، ولایت دایکندی با کاروان امریکایی ها مواجه شدند. امریکایی ها بالای موتر آنها تصور موتر شورشیان را کرده بالای آنها فیر کردند.

در این حادثه بینظیر همسر، یک پسر و یک دختر اش را از دست داد و یک پسر اش به شدت زخم برداشت و یک پایش را از دست داد. زمانیکه امریکایی ها درک کردند که چه کاری را مرتکب شده اند از بینظیر معذرت خواهی کرده و بخاطر جبران خساره برای او پول پیشنهاد کردند، هرچند او تمام پول را برای تداوی پسر اش به مصرف رساند.

حال، بینظیر با سه فرزند اش که از حادثه جان سالم به در بردند در یک خانه کرایه در ولسوالی گذره، ولایت هرات زندگی میکند. ولسوالی گذره بشمول خانواده بینظیر از ۵۶،۴۸۹ بیجاشدگان داخلی که جابجا شده اند میزبانی میکند. او در خانه های مردم لباس شویی و پاک کاری میکند تا از فامیل خود حمایت نماید. مردم قریه نیز از او حمایت مالی میکنند. بینظیر میگوید که او در مورد آینده فرزندان اش نگران است چون آنها به غذا، لباس، و تحصیلات نیاز دارد که برای تأمین همه آنها به پول ضرورت است.

* قابل یادآوری است که در این داستان اسم شخص تبدیل شده و از ذکر موقعیت قریه اجتناب گردیده تا هویت شخص مصاحبه شونده محفوظ باشد.



بینظیر همسر و دو فرزند خود را در حمله کاروان امریکایی ها از دست داد. حال او یگانه نان آور خانواده است.

نیازمندی های سکتوری

پنج ولسوالی که در اولویت قرار دارند

اولویت بندی مبتنی بر شواهد برای ارائه کمک های هدفمند و خدمات اساسی ضروری است، دی تی امر لست از مناطق را که در اولویت قرار دارند و بیشتر نیازمند کمک هستند را بر اساس شاخص های مختلف هر بخش در سطح ولایات، ولسوالی ها و قریجات در اختیار همکاران ملی و بین المللی قرار میدهد.

(نوت: تعداد از افراد که در زیر گزارش شده اند بر اساس مجموع جریان ورودی بازگشت کنندگان و بیجاشدگان داخلی است)

پنج نخستین ولسوالی نیازمند به سرپناه (بازگشت کنندگان و بیجاشدگان که در خیمه ها و یا فضای باز زندگی میکنند)

ردیف	ولسوالی	افراد
۱	پشتون زرغون	۸۱۰
۲	چشت شریف	۶۱۴
۳	اوبه	۳۷۶
۴	زنده جان	۲۸۰
۵	گلرانت	۱۷۹
مجموعه کلی		۲,۲۶۸

پنج نخستین ولسوالی با بیشترین تعداد بازگشت کنندگان و بیجاشدگان داخلی (بازگشت کنندگان + بیجاشدگان داخلی)

ردیف	ولسوالی	افراد
۱	هرات	۲۰,۵۳۲
۲	گذره	۶۹,۲۶۶
۳	انجیل	۶۳,۷۱۴
۴	اوبه	۵۶,۵۶۷
۵	پشتون زرغون	۵۳,۸۷۹
مجموعه کلی		۴۴۸,۹۵۸

پنج نخستین ولسوالی نیازمند به کلینیک (نزدیکترین کلینیک < ۵ کیلومتر فاصله دارد)

ردیف	ولسوالی	افراد
۱	پشتون زرغون	۴۴,۳۲۱
۲	اوبه	۳۰,۲۸۷
۳	کشک	۲۰,۲۶۸
۴	انجیل	۱۸,۸۱۲
۵	گذره	۱۶,۴۵۰
مجموعه کلی		۱۳۰,۲۳۸

پنج نخستین ولسوالی نیازمند به آب آشامیدنی (آب آشامیدنی < ۳ کیلومتر فاصله دارد)

ردیف	ولسوالی	افراد
۱	اوبه	۱۷,۱۳۹
۲	کشک	۶,۷۸۳
۳	انجیل	۵,۳۳۲
۴	گذره	۲,۶۵۵
۵	چشت شریف	۲,۲۶۳
مجموعه کلی		۳۴,۱۷۲

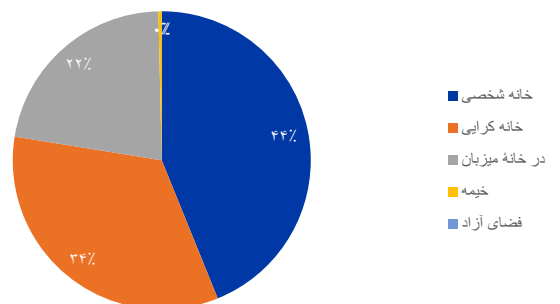
پنج نخستین ولسوالی نیازمند به بازار (نزدیکترین بازار < ۱۰ کیلومتر فاصله دارد)

ردیف	ولسوالی	افراد
۱	پشتون زرغون	۴۶,۶۵۱
۲	گذره	۳۲,۶۲۲
۳	اوبه	۲۶,۴۱۲
۴	کشک	۱۵,۴۰۱
۵	انجیل	۱۱,۷۵۶
مجموعه کلی		۱۳۲,۸۴۲

پنج نخستین ولسوالی نیازمند به مکتب (نزدیکترین مکتب < ۳ کیلو متر فاصله دارد)

ردیف	ولسوالی	افراد
۱	انجیل	۹,۰۹۴
۲	پشتون زرغون	۸,۸۸۹
۳	اوبه	۸,۱۰۲
۴	کشک	۸,۰۷۵
۵	کھسان	۴,۴۳۰
مجموعه کلی		۳۸,۵۹۰

مجموعه جریان ورودی (بیجاشدگان داخلی + بازگشت کنندگان) | سرپناه هرات




International Organization for Migration
Route des Morillons 17
P.O. box 17
Geneva 19 1211
Switzerland

سازمان بین المللی مهاجرت (IOM)
خانه #۲۷
سرک ۴
چهار راهی انصاری
شهر نو
کابل، افغانستان

اطلاعات که در این گزارش استفاده گردیده با تلاش های مشترک دفتر IOM در افغانستان و تیم حمایتی جهانی DTM جمع آوری گردیده. مطالب و توضیحات ارائه شده در طول کار، نماینگر هیچ نظری از جانب سازمان بین المللی مهاجرت (IOM) در مورد وضعیت قانونی و همچنان قلمرو، شهر، منطقه و یا مقامات یا مرزهای کدام کشور نمیباشد.

سازمان بین المللی مهاجرت (© IOM ۲۰۱۸)


برای معلومات بیشتر، بشمول نقشه های قابل دانلود، مجموعه اطلاعات یا دیتا و همچنان نقشه متحرک و صفحات مرور مختصر (داشبورد ها)، لطف نموده به صفحه انترنی DTM-افغانستان مراجعه نمایید.

www.displacement.iom.int/afghanistan 


با ما در تماس شوید

برای معلومات بیشتر لطف نموده با تیم DTM در تماس شوید:

DTMAfghanistan@iom.int 

facebook.com/iomafghanistan 

twitter.com/iomafghanistan 

instagram.com/iomafghanistan 

حمایت کنندگان مالی دی تی ام در افغانستان



در
همآهنگی
با



Co-funded by the
European Union



Canada 



www.displacement.iom.int/afghanistan 

DTMAfghanistan@iom.int 

برای معلومات بیشتر: