



ارزیابی بنیادی تحرکات

هلمند
نتیجه مختصر
دوره ۷ . اکتوبر - دسمبر ۲۰۱۸

محدودیت فرصت های تعلیمی و اقتصادی ارتباط مستقیم با مشغول بودن اطفال در کار های شاقه میباشد، مانند این اطفال که آب را از یک منبع آب غیر مطمئن انتقال میدهند. © IOM ۲۰۱۸

نکات برجسته

- ۱۳ ولسوالی ارزیابی گردیده اند 
- ۲۹۱ قریه ارزیابی گردیده اند 
- ۲,۱۲۲  معلومات دهندگان کلیدی مصاحبه گردیده اند
- ۸۹,۷۳۴  بازگشت کنندگان خارج از کشور (۲۰۱۸-۲۰۱۲)
- ۳۴۴,۴۴۹  بیجاشدگان داخلی فعلاً در جوامع میزبان هستند (۲۰۱۸-۲۰۱۲)
- ۵۱۱,۰۵۷  بیجاشدگان داخلی قبلی فعلاً به محل اصلی شان بازگشت نموده (۲۰۱۸-۲۰۱۲)
- ۵۱,۸۹۱  کسانیکه به خارج از کشور رفته اند (۲۰۱۸-۲۰۱۲)
- ۱,۱۲۵  کسانیکه به کشورهای اروپایی رفته اند (۲٪ مهاجرت کنندگان به خارج از کشور)
- ۷,۶۷۷  بازگشت کنندگان و بیجاشدگان داخلی که در خیمه و یا فضای باز زندگی میکنند
- ۱ از ۵  ۱۹٪ از خانواده ها به مکاتب دسترسی ندارند - ولایت هلمند بیشترین نیازمندی به مکاتب را در سطح کشور دارد
- ۴ از ۱  نفر یا بیجاشده داخلی است و یا هم بازگشت کننده - ولایت هلمند سومین بیشترین تعداد ورود بیجاشدگان داخلی و بازگشت کنندگان را دارد
- ۱۰۷,۵۰۳  نفر در ولایت هلمند به مارکیت ها دسترسی ندارند
- ۱۷۱,۴۲۹  نفر در ولایت هلمند به خدمات صحتی دسترسی ندارند
- ۳ از ۵  ۵۸٪ تمام بازگشت کنندگان و بیجاشدگان داخلی در ولسوالی لشکرگاه زندگی میکنند
- ۲۰۵,۲۵۱  بیجاشدگان داخلی که جابجا شده اند در مناطق غیر رسمی زندگی میکنند - ولایت هلمند در سطح کشور بلندترین ارقام را دارد

سیستم ردیابی بیجاشدگان (DTM)

سیستم ردیابی بیجاشدگان عبارت است از سیستمی که روند بیجا شدگی و تحرکات افراد را ردیابی و نظارت میکند. این سیستم طوری طراحی گردیده که معلومات را به شکل سیستماتیک و منظم جمع آوری و بعد از طی مراحل منتشر مینماید تا درک بهتر از تحرک و نیازمندی های در حال تحول افراد بیجا شده موجود در ساحه و یا در مسیر راه را ارائه نماید. برای معلومات بیشتر در مورد دی تی ام در افغانستان به www.displacement.iom.int/afghanistan مراجعه نمایید.

DTM در افغانستان از ابزار ارزیابی بنیادی تحرکات استفاده میکند تا تحرکات ردیابی گردیده معلومات در مورد تخمین میزان نفوس، موقعیت و تقسیمات جغرافیایی جمعیت های بیجا شده، بازگشت کننده و مهاجر آماده گردد. علاوه بر این DTM دلایل و زمان بیجا شدگی و محل اصلی بیجاشدگان را بشمول آمار گیری اساسی در مورد جمعیت، سطح آسیب پذیری و نیازمندی های اولیه آنان را نیز ردیابی مینماید. اطلاعات از طریق مصاحبه یا معلومات دهندگان کلیدی، بحث های گروهی و مشاهدات مستقیم به سطح قریجات جمع آوری میشود.

برنامه دی تی ام، سازمان بین المللی مهاجرت و مؤسسات همکار آنرا قادر خواهد ساخت تا منابع را به حد اکثر رسانده و اولویت بندی را انجام دهد تا برنامه های که دربرگیرنده کمک های بشری پایدار، حساس تحرک و هدفمند مبنی بر شواهد باشد ارائه گردیده ادغام مجدد و ثبات و ترقی جامعه تأمین گردد.

۵ جمعیت مورد هدف

دی تی ام از طریق ارزیابی بنیادی تحرکات، موقعیت، میزان جمعیت و نیازمندی های سکتوری پنج دسته جمعیت مورد هدف را ردیابی میکند.

۱. بازگشت کنندگان خارج از کشور
افغانان که حداقل به مدت شش ماه در خارج از کشور بودند و حال بازگشت نموده اند
۲. مهاجرت کنندگان به خارج از کشور
افغانانی هستند که خارج از کشور نقل مکان نموده اند.
۳. بیجاشدگان داخلی که محل اصلی خود را ترک نموده اند
افغانانی که از یک قریه ارزیابی شده به مقصد زندگی کردن در یک منطقه دیگر از افغانستان رفته اند
۴. بیجاشدگان داخلی که جابجا شده اند
افغانانی که از مناطق دیگر بیجا شده و فعلاً در یک قریه ارزیابی شده زندگی میکنند
۵. بیجاشدگان داخلی که بازگشت نموده اند
افغانانی که از یک قریه ارزیابی شده بیجا شده بودند حال به محل اصلی خود بازگشت نموده اند

اطلاعات در مورد میزان جمعیت برای پنج دسته افراد مورد هدف در زمان بیجاشدگی شان با استفاده از چارچوب زمانی ذیل جمع آوری میشود: ۲۰۱۲-۲۰۱۵ . ۲۰۱۶ . ۲۰۱۷ . ۲۰۱۸

ولسوالی	* نفوس اساسی	مجموعه ورودی (بازگشت کنندگان + بیجاشدگان داخلی که جایجا شده اند)		مجموعه بازگشت کنندگان از ممالک خارجی		بیجاشدگان داخلی که محل اصلی خود را ترک نموده اند		بیجاشدگان داخلی که جایجا شده اند		بیجاشدگان داخلی که بازگشت نموده اند		مهاجرت کنندگان به خارج از کشور	
		فیصدی	نفوس	فیصدی	نفوس	فیصدی	نفوس	فیصدی	نفوس	فیصدی	نفوس	فیصدی	نفوس
لشکرگاه	۱۸۶,۷۰۸	۲۵۲,۸۵۲	۱۳۵٪	۲۳,۵۱۵	۱۲٪	۹۷,۶۶۷	۵۲٪	۲۲۹,۳۳۷	۵۲٪	۲۴۳,۲۰۰	۱۳۰٪	۲۰,۰۵۴	۱۱٪
نهر سراج	۱۶۸,۷۰۲	۴۵,۷۸۲	۲۷٪	۱۸,۷۳۸	۱۱٪	۱۵,۴۰۱	۹٪	۲۷,۰۴۴	۱۳٪	۳۱,۰۴۰	۱۸٪	۱۱,۰۶۹	۷٪
نادعلی	۲۰۹,۹۱۹	۲۱,۷۳۷	۱۰٪	۶,۳۵۷	۳٪	۵۸,۸۷۸	۲۸٪	۱۵,۳۸۰	۷٪	۷۱,۳۳۱	۳۴٪	۶۰۴	۰٪
ناوه بارکرائی	۱۰۷,۴۵۵	۲۰,۰۲۱	۱۸٪	۶,۶۸۹	۱۶٪	۱۱,۶۱۳	۱۱٪	۱۳,۳۳۲	۱۰٪	۶۶,۴۲۳	۶۲٪	۲,۹۹۳	۳٪
سنگین	۷۴,۷۰۸	۶,۲۲۲	۸٪	۱,۱۹۹	۱٪	۶,۴۶۹	۹٪	۵,۰۲۳	۶٪	۱۰,۶۶۹	۱۴٪	۴۳۰	۱٪
موسی قلعه	۱۱۷,۵۸۵	۳۱,۸۰۰	۲۷٪	۱,۷۲۰	۱٪	۴۹,۷۵۸	۴۲٪	۳۰,۰۸۰	۲۰٪	۳۷,۰۶۵	۳۲٪	۱,۷۹۸	۲٪
نوزاد	۹۴,۴۷۷	۲,۳۰۹	۲٪	۳۹۲	۰٪	۹,۲۱۴	۱۰٪	۱,۹۱۷	۲٪	۵,۵۹۵	۶٪	۰	۰٪
واشیر	۲۷,۹۵۵	۴,۰۹۳	۱۴٪	۱,۴۱۶	۱۳٪	۷,۴۶۸	۲۷٪	۲,۶۷۷	۸٪	۵,۵۹۵	۲۰٪	۲,۷۰۸	۱۰٪
گرم سیر	۱۱۵,۱۵۸	۳۴,۱۷۰	۲۹٪	۲۱,۵۴۶	۱۸٪	۱۹,۱۷۵	۱۷٪	۱۲,۶۲۴	۸٪	۲۷,۲۳۱	۲۴٪	۷,۱۴۶	۶٪
کجکی	۱۱۲,۸۳۱	۱,۲۳۲	۱٪	۲۸۹	۰٪	۱,۷۴۱	۲٪	۹۴۳	۱٪	۸۱۵	۱٪	۳۴۰	۰٪
باغران	۱۲۵,۳۰۸	۴,۴۸۲	۳٪	۲,۲۸۰	۲٪	۸,۷۸۲	۷٪	۲,۲۰۲	۲٪	۲,۱۶۷	۲٪	۱,۶۸۶	۱٪
ریگ خان نشان	۲۵,۴۴۷	۸,۲۶۰	۳۲٪	۴,۷۷۵	۱۹٪	۵,۵۶۵	۲۲٪	۳,۴۸۵	۱۰٪	۹,۷۱۱	۳۸٪	۲,۰۷۰	۸٪
دیشو	۲۹,۲۶۱	۱,۲۱۳	۴٪	۸۰۸	۳٪	۸۲۵	۳٪	۴۰۵	۱٪	۲۱۵	۱٪	۹۹۳	۳٪
مجموعه	۱,۳۹۵,۵۱۴	۴۳۴,۱۷۳	۳۱٪	۸۹,۷۲۴	۶٪	۲۹۲,۵۵۶	۲۱٪	۳۴۴,۴۴۹	۱۹٪	۵۱۱,۰۵۷	۳۷٪	۵۱,۸۹۱	۴٪

* منبع نفوس اساسی: تخمین اداره ملی احصائیه و معلومات (NSIA) در مورد نفوس در سال ۱۳۹۷ (۲۰۱۸-۲۰۱۹) سیمبولوجی: جمعیت مورد هدف ≤ ۲۰,۰۰۰ % نفوس اساسی ≤ ۲۵%



یکی از موانع عمده در مقابل تحصیلات در ولایت هلمند کمبود زیربنای مکاتب میباشد. اکثر اطفال در ولایت هلمند به تعمیر درست مکتب دسترسی ندارند، مانند این اطفال که در فضا باز درس میخوانند. © IOM ۲۰۱۸

روش

هدف عمومی ارزیابی بنیادی تحرکات، سیستم ردیابی بیجاشدگان (DTM) در افغانستان، ردیابی تحرکات و بیجاشدگی می باشد تا از آن طریق بتواند میزان نفوس، موقعیت و تقسیمات جغرافیایی جمعیت های بیجاشده، بازگشت کننده، مهاجر، پناهنده، گروه های قبیله وی مرزی، کوچی ها و کارگران بین المللی را تخمین نماید. علاوه براین، DTM معلومات دیگر را نیز در مورد تحرکات جمع آوری میکند که شامل دلایل بیجاشدگی و بازگشت، مکانهای اصلی و مقصد، زمان بیجاشدگی و بازگشت، بیجاشدگی دوباره، آمار گیری جمعیت، سطح آسیب پذیری و نیازمندی های اولیه می باشد.

DTM عمدتاً از باشندگان هر محل برای انجام دادن ارزیابی در همان محل استفاده میکند. این اشخاص معلومات را به سطح قریجات از طریق مصاحبه های گروهی و معلومات دهندگان کلیدی جمع آوری میکنند. مصاحبه کنندگان همچنان از طریق مشاهدات مستقیم معلومات کیفی را در مورد شرایط زندگی، خدمات اساسی، امنیت و وضعیت اقتصادی-اجتماعی جمع آوری میکند.

با توجه به خطرات امنیتی، مصاحبه کنندگان نمی توانند تلفون های هوشمند یا تابلت ها را در ساحه حمل کنند؛ بنابراین، آنها روزانه از یک فورم کاغذی که از قبل با اطلاعات جمع آوری شده در دور قبلی پر شده استفاده مینمایند تا اطلاعات موجوده تایید گردیده و کار ارزیابی سریع تر گردد. فورم های تکمیل شده بشکل هفته وار به دفتر ولایتی DTM ارایه می شود و بعد توسط سرتیم و ثبت کننده اطلاعات مشاهده و تایید میگردد. پس از تأیید، اطلاعات به صورت الکترونیکی از طریق تلفون با استفاده از فورم های KoBo وارد سیستم شده و به طور مستقیم در سرور SQL مرکزی DTM در کابل قرار می گیرند، که از طریق سیستم های خودکار و انتخابی بطور سیستماتیک اصلاح و تایید می شود. این فرآیند بررسی دقیق باعث میشود که اطلاعات DTM از بالاترین کیفیت، دقت و صحت برخوردار باشد.

زمانیکه DTM برای اولین بار یک ولایت را ارزیابی میکند مصاحبه کنندگان اطلاعات را در دو مرحله ارزیابی دو لایه ای جمع آوری میکند:

۱. ارزیابی به سطح ولسوالی (B1): هدف این ارزیابی تشخیص قریجات با بیشترین تعداد جریان ورودی و خروجی افغانها بوده و ارقام تخمینی هر یک از کتگوری های جمعیت مورد هدف را ارایه میکند.

۲. ارزیابی به سطح قریجات (B2): این ارزیابی بر اساس یافته های ارزیابی B1 معلومات را در مورد جریان ورودی و خروجی کتگوری جمعیت های مورد هدف در هر یک از قریجات که توسط ارزیابی B1 مشخص گردیده جمع آوری مینماید. قریجات دیگر نیز طبق راجع سازی معلومات دهندگان کلیدی شناسایی و ارزیابی میشوند.

چون حال تمام ۳۴ ولایات توسط DTM ارزیابی گردیده، صرف ارزیابی های سطح قریجات در آینده صورت خواهد گرفت. DTM هدف دایر نمودن ارزیابی بنیادی تحرکات را سال دو بار به سطح کشور دارد که وابسته به ادامه دریافت بودجه از تمویل کنندگان است.

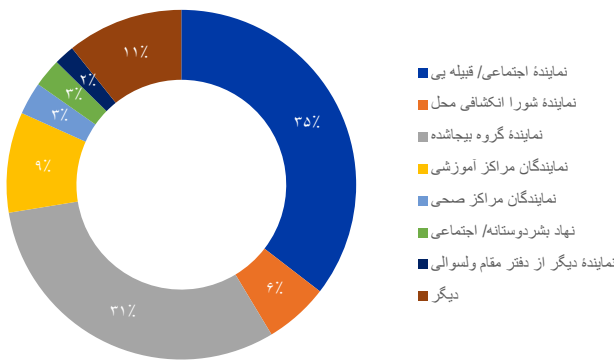
معلومات دهندگان کلیدی

کارمندان ساحوی DTM اطلاعات را در سطح قریجات عمدتاً از طریق بحث های گروهی همراه با معلومات دهنده گان کلیدی جمع آوری میکند. هنگام ارزیابی جوامع، کارمندان ساحوی شرایط زندگی و دسترسی به خدمات چندین سکتوری را نیز ارزیابی مینماید. در بعضی موارد که کارمندان ساحوی DTM بنابر نگرانی های امنیتی، اختلافات یا خطرات ناشی از حملات گروه های مخالف دولت نمیتوانند به ساحه دسترسی داشته باشد جلسات و بحث های گروهی را در خارج از قریجات و در ساحات امن دایر مینمایند و یا ارزیابی را توسط مایل انجام میدهند.

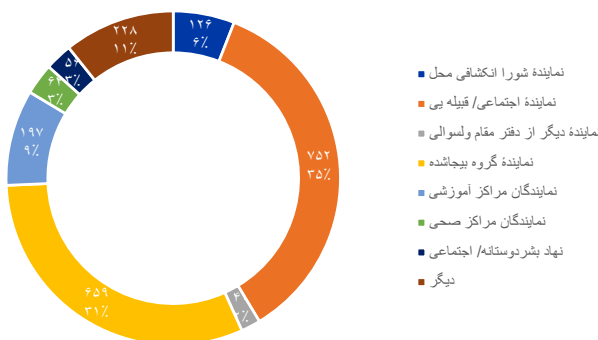
برنامه DTM با استخدام فعالانه کارمندان زن، هر چند کار چالش برانگیز بود، توانست گام مهمی را برای بهبود شمولیت جندر در مصاحبه های گروهی بردارد، اگرچه هنوز هم نیاز به بهبود وجود دارد. هرچند در ولایت هلمند بنابر حساسیت های فرهنگی معلومات دهندگان کلیدی از طبقه اناث وجود نداشت.



معلومات دهندگان کلیدی به اساس نوعیت | هلمند

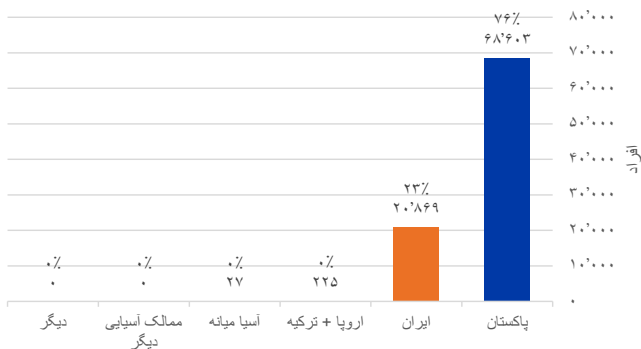


معلومات دهندگان کلیدی به اساس نوعیت و جنسیت | هلمند



بازگشت کنندگان خارج از کشور

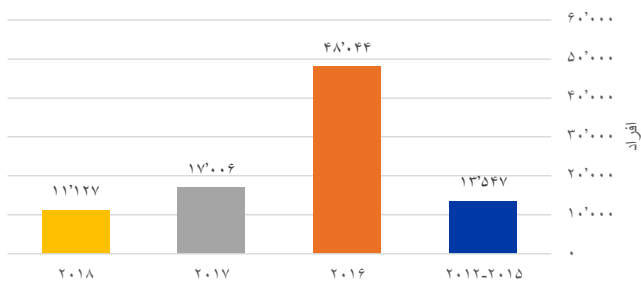
بازگشت کنندگان خارج از کشور | هلمند



بازگشت کنندگان افغانانی هستند که بعد از گذراندن حد اقل شش ماه در خارج از کشور به افغانستان برگشته و در محلات ارزیابی شده جابجا شده اند. این افراد عبارت اند از بازگشت کنندگان دارای مدرک (افغانانی که منحصراً مهاجر در کشور میزبان ثبت شده و بعداً بنابر درخواست بازگشت داوطلبانه به کمیشنری عالی ملل متحد در امور مهاجرین (UNHCR) و مقامات حکومتی مربوط به کشور بازگشته اند) و بازگشت کنندگان فاقد مدرک (افغانانی که یا بشکل داوطلبانه از کشور میزبان بازگشت نموده و یا هم اخراج گردیده، بدون در نظر داشت اینکه با UNHCR و مقامات حکومتی مربوط ثبت بوده و یا خیر).

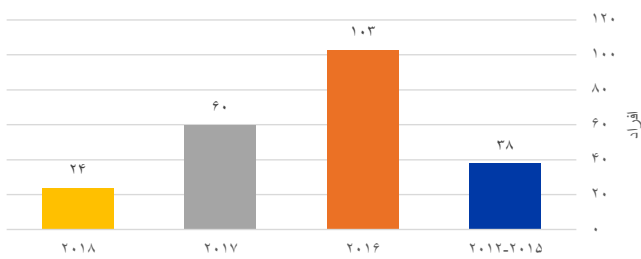
تعداد بازگشت کنندگان خارج از کشور به ولایت هلمند در سال ۲۰۱۶ به مقایسه سالهای ۲۰۱۲ الی ۲۰۱۵ بیشتر از ۷۲٪ افزایش نموده و در سال ۲۰۱۷ به مقایسه سال قبل آن ۶۵٪ کاهش را نشان میدهد. این روند در سال ۲۰۱۸ با ۳۵٪ کاهش ادامه میابد.

بازگشت کنندگان خارج از کشور | روند سالانه | هلمند

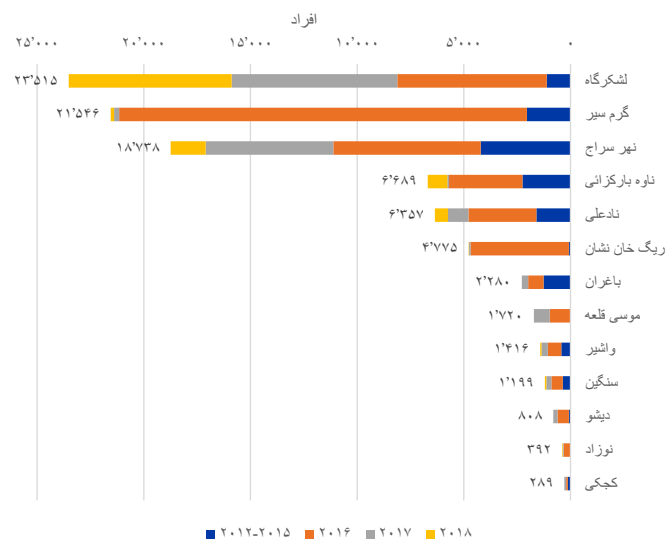


- ۶۸,۶۰۳** بازگشت کنندگان از پاکستان (۷۶٪)
- ۸۹,۷۲۴** مجموع بازگشت کنندگان خارج از کشور
- ۲۰,۸۶۹** بازگشت کنندگان از ایران (۲۳٪)
- ۶۰,۷۰۸** بازگشت کننده گان فاقد مدرک از پاکستان + ایران (۶۸٪)
- ۲۲۵** بازگشت کنندگان از کشورهای غیر همسایه (۰.۳٪)
- ۲۸,۷۶۴** بازگشت کنندگان دارای مدرک از پاکستان + ایران (۳۲٪)

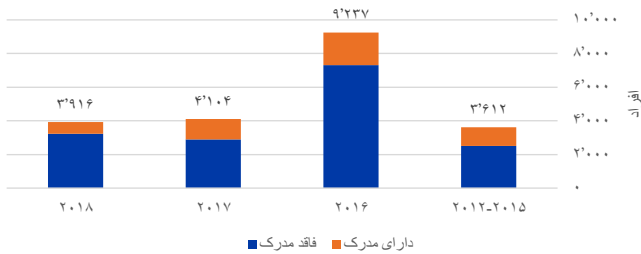
بازگشت کنندگان از اروپا و ترکیه | روند سالانه | هلمند



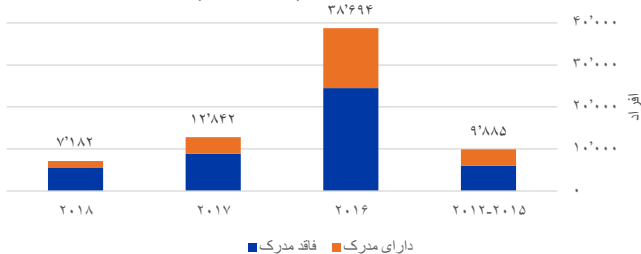
بازگشت کنندگان خارج از کشور، به اساس ولسوالی | هلمند



بازگشت کنندگان از ایران | روند سالانه | هلمند

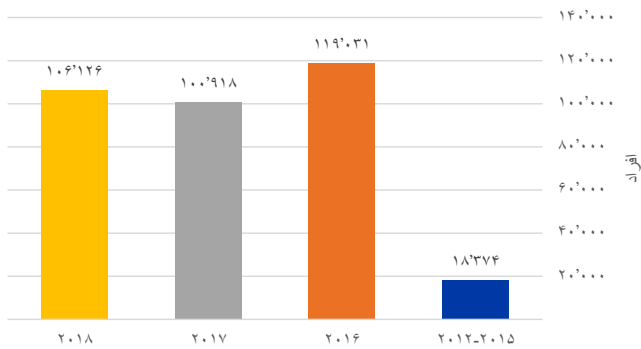


بازگشت کنندگان از پاکستان | روند سالانه | هلمند



بیجاشده گان داخلی که جابجا شده اند

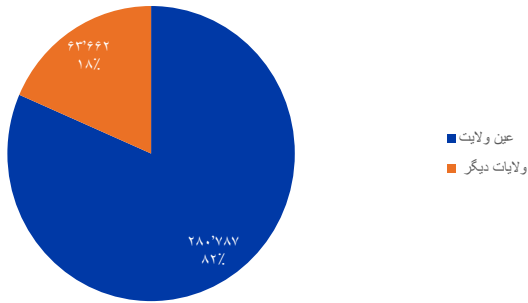
بیجاشدگان داخلی که جابجا شده اند | روند سالانه | هلمند



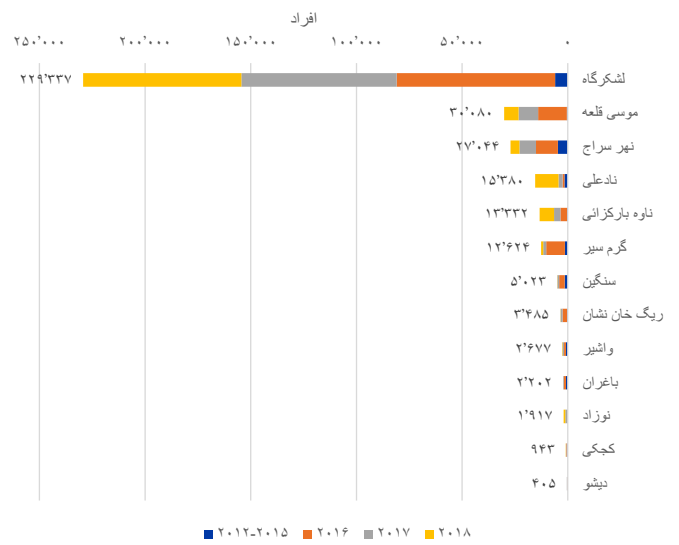
بیجاشده گان داخلی که جابجا شده اند افغانان هستند که از محلات اصلی شان در نتیجه نا امنی و یا به منظور در امان بودن از اثرات درگیری های مسلحانه، خشونت، نقض حقوق بشر، نگرانی های مصّونی و حوادث طبیعی یا حوادث ساخته دست بشر رفته اند و در محلات دیگر جابجا شده اند.

- ۶۰%** بیجاشدگی ناشی از جنگ
بیجاشده گان داخلی که فعلاً در جوامع میزبان زیست دارند
- ۴۰%** بیجاشدگی ناشی از حوادث طبیعی
تعداد بیجاشدگان داخلی در ولسوالی لشکرگاه، که بیشترین تعداد بیجاشدگان داخلی را دارد
- ۸۳%** افراد در داخل ولایت اصلی خود بیجا شده اند
- ۶۰%** بیجاشدگان داخلی که جابجا شده اند در ساحات غیر رسمی زندگی میکنند

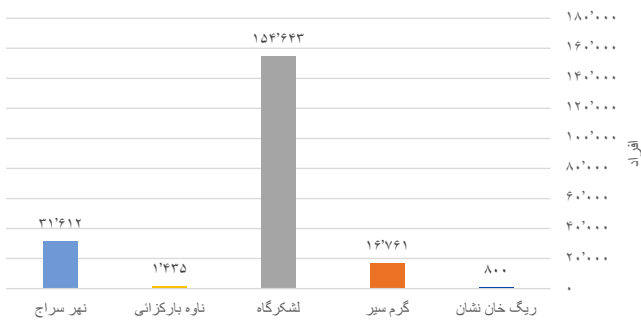
بیجاشدگان داخلی به اساس ولایت اصلی | هلمند



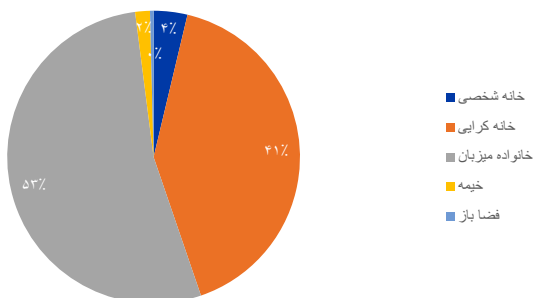
بیجاشدگان داخلی که جابجا شده اند، به اساس ولسوالی | هلمند



بیجاشدگان داخلی ساحات غیر رسمی به اساس ولسوالی | هلمند



بیجاشدگان داخلی که جابجا شده اند | سرپناه | هلمند

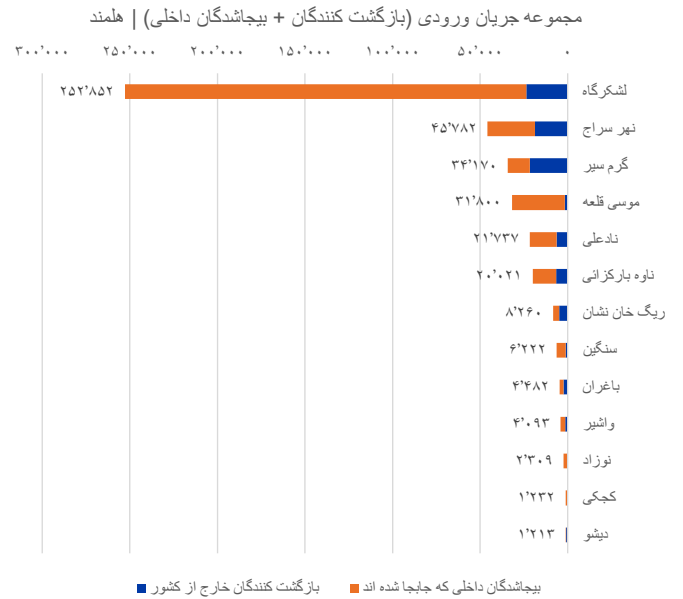


مجموعه ورودی (بازگشت کنندگان + بیجاشدگان که جابجا شده اند)

بطور کلی ولایت هلمند از مجموعه جریان ورودی ۴۳۴,۱۷۳ بازگشت کنندگان و بیجاشدگان داخلی میزبانی میکند که ۲۱٪ (۸۹,۷۲۴) آن بازگشت کنندگان و ۷۹٪ (۳۴۴,۴۴۹) آن بیجاشدگان داخلی هستند. جدول ذیل ۲۰ قریه واقع در ولایت هلمند را نشان میدهد که از بیشترین تعداد جریان ورودی متأثر میباشد. این ۲۰ قریه ۶٪ از ۲۹۱ قریه ارزیابی شده در ولایت هلمند) از ۴۷٪ بازگشت کنندگان و بیجاشدگان داخلی این ولایت میزبانی میکنند. این فریجات به نحوی آسیب پذیر و حساس در مقابل بی ثباتی اجتماعی ناشی از ورود وسیع بازگشت کنندگان و بیجاشدگان داخلی میباشد که دسترسی را به خدمات اساسی و فرصت های کاری محدود میسازد. از جمله ۲۰ قریه آسیب پذیر ۱۶ قریه آن در ولسوالی لشکرگاه موقعیت دارند و دارای ۸۲٪ (۱۶۸,۷۷۸) بازگشت کنندگان و بیجاشدگان داخلی هستند.

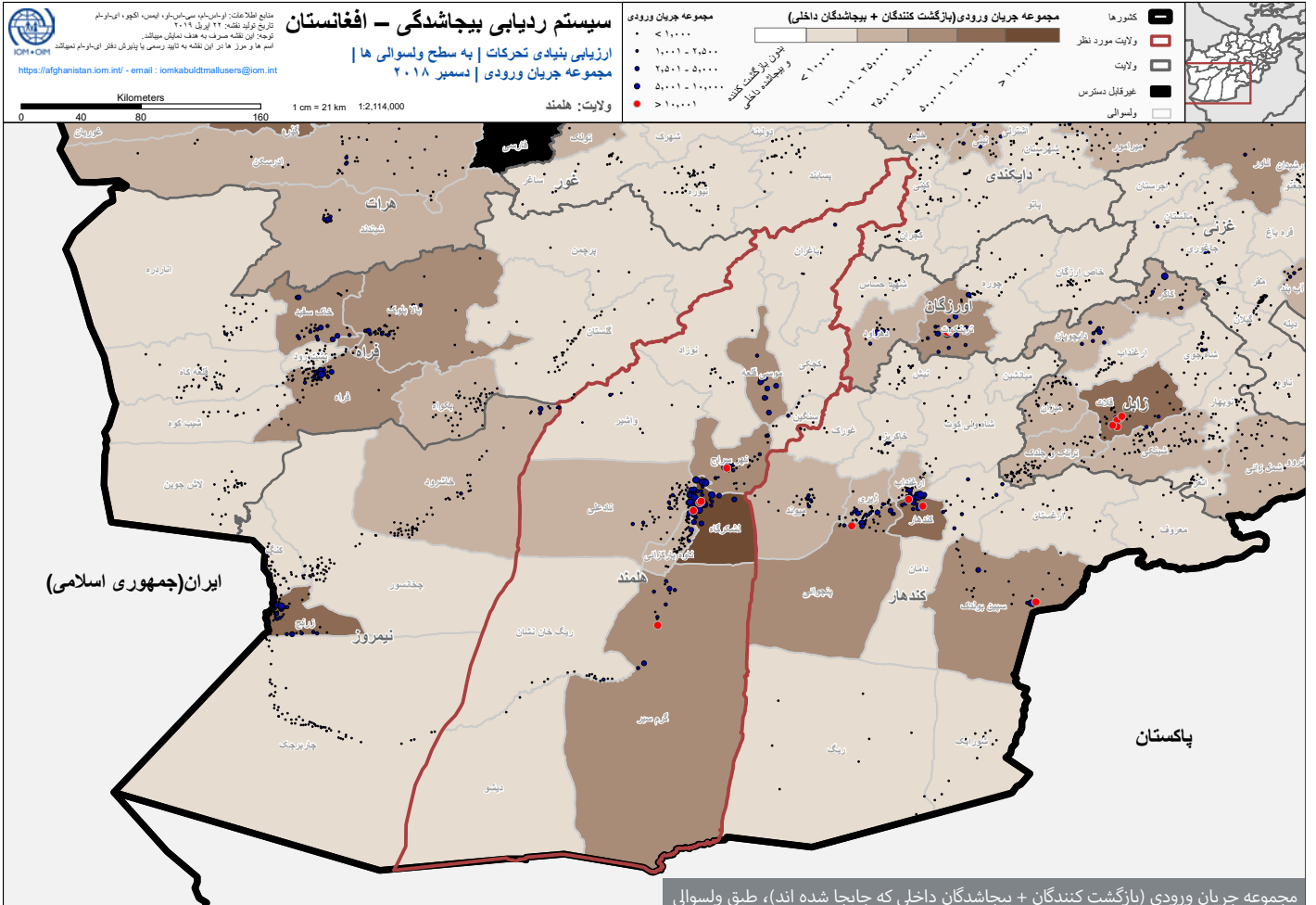
۲۰ قریه که بیشترین تعداد بازگشت کنندگان و بیجاشدگان داخلی را دارند

افراد	ولسوالی	رده بندی قریه
۶۵,۷۴۳	لشکر گاه	۱ کارته لگان
۱۶,۶۳۹	گرم سیر	۲ لکری (۲)
۱۳,۴۴۵	لشکر گاه	۳ احمد شاه مینه
۱۰,۰۳۵	نهر سراج	۴ دهمزنگ
۱۰,۰۱۶	لشکر گاه	۵ کاریز
۷,۶۸۵	لشکر گاه	۶ کمپ مهاجرین حاجی خان ولی
۷,۴۰۶	لشکر گاه	۷ صافیان
۷,۳۵۰	لشکر گاه	۸ لشکرگاه کلی (پرچو کلی)
۷,۳۱۷	لشکر گاه	۹ لشکر بازار شرقی
۷,۱۱۰	لشکر گاه	۱۰ لشکر بازار
۶,۹۳۲	لشکر گاه	۱۱ مهاجرین
۵,۹۲۷	لشکر گاه	۱۲ گل اختیار
۵,۷۴۹	لشکر گاه	۱۳ کمپ مختار ملک نصرالله
۵,۲۸۳	لشکر گاه	۱۴ عبدالودود
۵,۱۹۹	لشکر گاه	۱۵ کچی کاریز
۵,۱۵۷	نهر سراج	۱۶ دهمزنگ غربی
۵,۰۴۰	لشکر گاه	۱۷ بولان
۴,۹۹۹	موسی قلعه	۱۸ چینه صفلی
۴,۳۲۲	لشکر گاه	۱۹ بشیران
۴,۱۵۴	لشکر گاه	۲۰ کاریز لوی کلی
۲۰۵,۶۰۸	مجموعه	

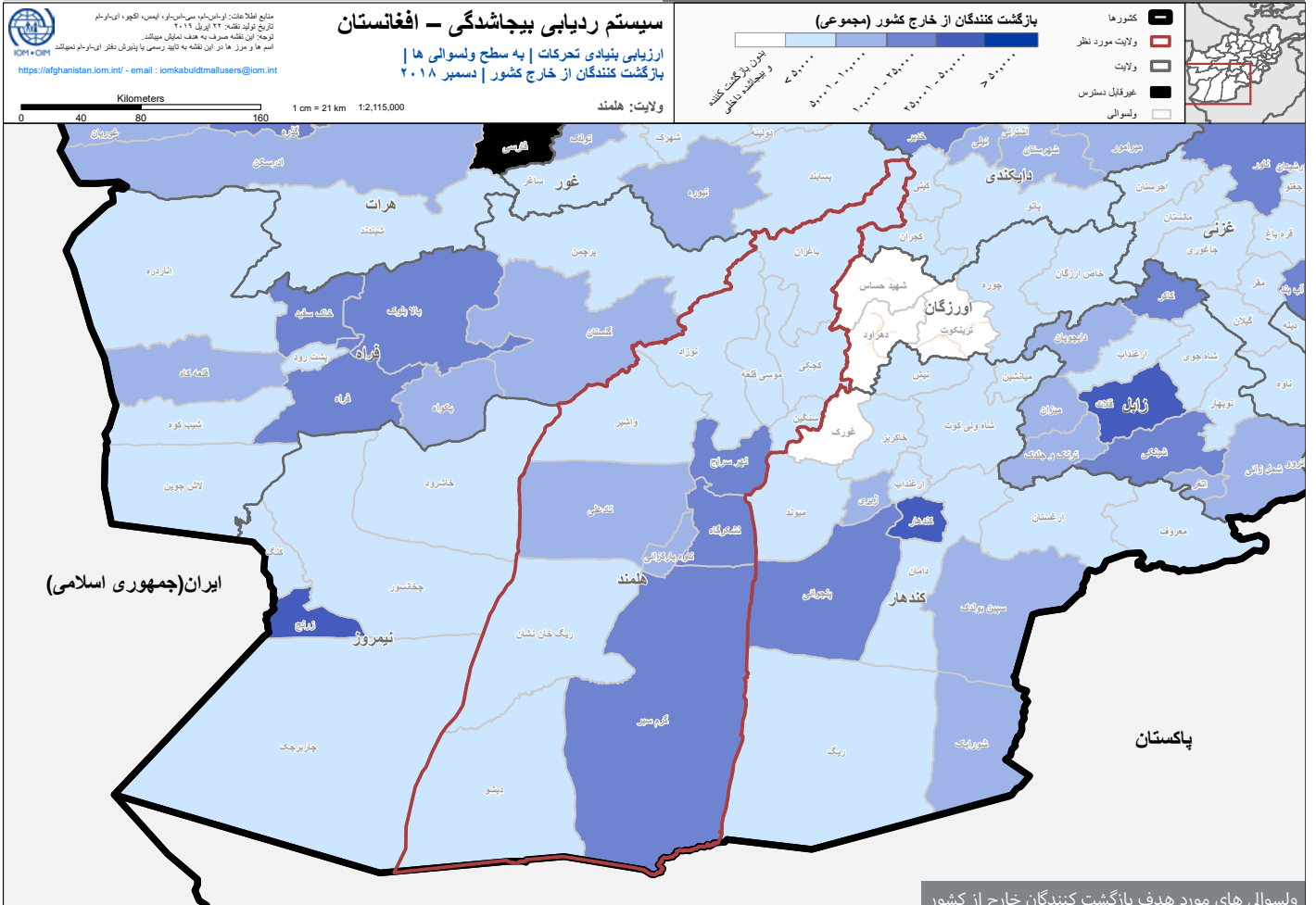


مجموع ورودی (بازگشت کننده + بیجاشده داخلی) خلاصه در سطح ولسوالی

ولسوالی	بازگشت کنندگان	بیجاشدگان داخلی که جابجا شده اند	مجموع جریان ورودی
لشکرگاه	۲۳,۵۱۵	۲۲۹,۳۳۷	۲۵۲,۸۵۲
نهر سراج	۱۸,۷۳۸	۲۷,۰۴۴	۴۵,۷۸۲
گرم سیر	۲۱,۵۴۶	۱۲,۶۲۴	۳۴,۱۷۰
موسی قلعه	۱,۷۲۰	۳۰,۰۸۰	۳۱,۸۰۰
نادعلی	۶,۳۵۷	۱۵,۳۸۰	۲۱,۷۳۷
ناوه بارکزائی	۶,۶۸۹	۱۳,۳۳۲	۲۰,۰۲۱
ریگ خان نشان	۴,۷۷۵	۳,۴۸۵	۸,۲۶۰
سنگین	۱,۱۹۹	۵,۰۲۳	۶,۲۲۲
باغران	۲,۲۸۰	۲,۲۰۲	۴,۴۸۲
واشیر	۱,۴۱۶	۲,۶۷۷	۴,۰۹۳
نوزاد	۳۹۲	۱,۹۱۷	۲,۳۰۹
کچی	۲۸۹	۹۴۳	۱,۲۳۲
دیشو	۸۰۸	۴۰۵	۱,۲۱۳
مجموعه عمومی	۸۹,۷۲۴	۳۴۴,۴۴۹	۴۳۴,۱۷۳



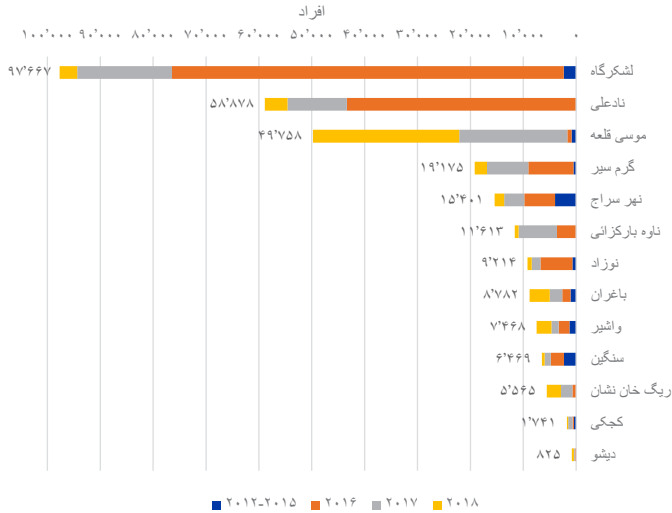
مجموعه جریان ورودی (بازگشت کنندگان + بیجاشدگان داخلی که جایجا شده اند)، طبق ولسوالی



ولسوالی های مورد هدف بازگشت کنندگان خارج از کشور

بیجاشدگان داخلی که محل اصلی خود را ترک نموده اند

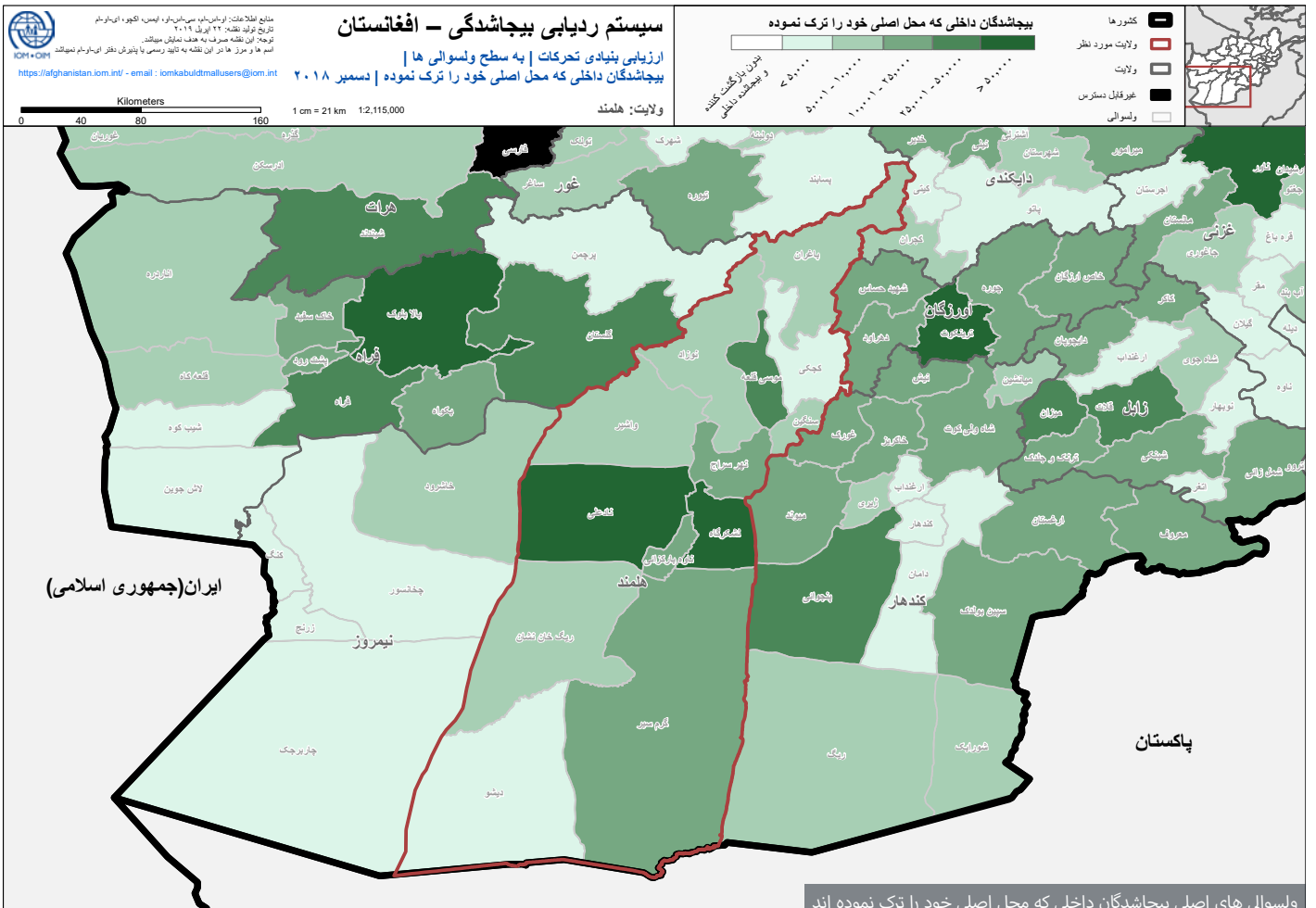
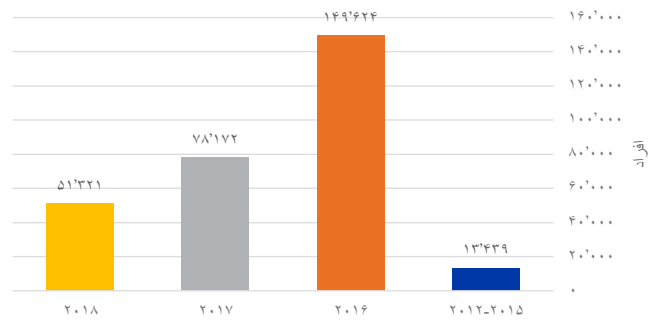
بیجاشدگان داخلی که محل اصلی خود را ترک نموده، به اساس ولسوالی | هلمند



بیجاشدگان داخلی که محل اصلی خود را ترک نموده افغانانی هستند که از یک محل و یا ساحه ارزیابی شده که قبلاً آنجا زندگی میکردند به محل دیگری در داخل افغانستان مسکن گزین شدند تا از اثرات درگیری های مسلحانه، خشونت های همه شمول، نقض حقوق بشر، نگرانی های مصئونیت و حوادث طبیعی یا حوادث ساخته دست بشر در امان باشند.

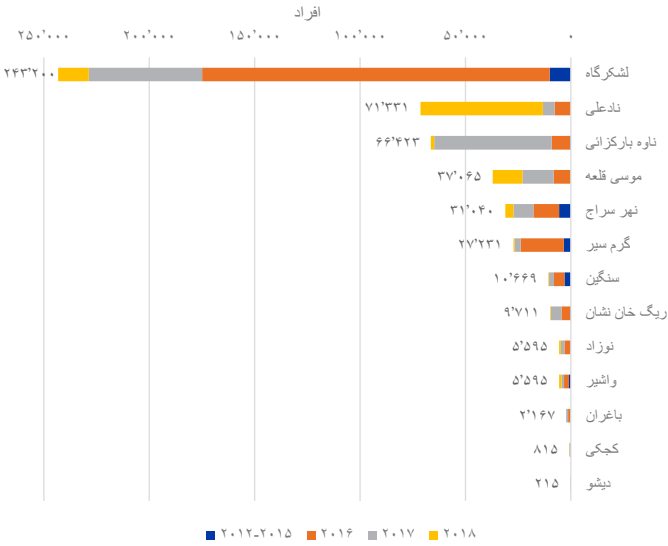


بیجاشدگان داخلی که محل اصلی خود را ترک نموده | روند سالانه | هلمند



بیجاشدگان داخلی که بازگشت نموده اند

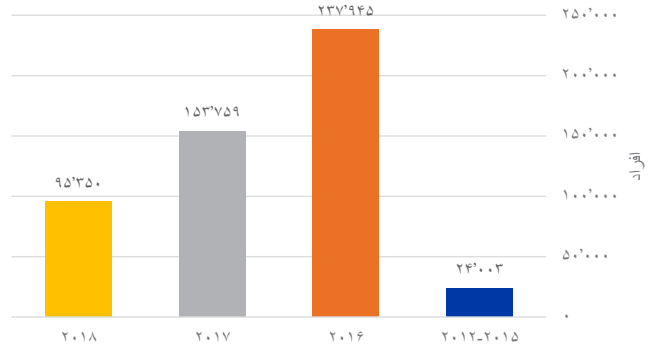
بیجاشدگان داخلی که بازگشت نموده اند، به اساس ولسوالی | هلمند



این بازگشت کنندگان افغانانی هستند که به محل سکونت اصلی شان در یک محل و یا ساحه ارزیابی شده بازگشت نموده اند. این اشخاص قبلاً محل متذکره را ترک نموده بودند تا از اثرات درگیری های مسلحانه، خشونت های همه شمول، نقض حقوق بشر، نگرانی های مصنویتی و حوادث طبیعی یا حوادث ساخته دست بشر در امان باشند.

- ۵۱۱,۰۵۷ بیجاشدگان داخلی که بازگشت نموده اند
- ۸۴٪ از سایر محلات در داخل ولایت هلمند بیجاشده اند
- ۴٪ از ۲۱۱ بیجاشدگان داخلی که به ولسوالی لشکرگاه بازگشت نموده اند
- ۳ از ۳ بیجاشدگان داخلی قبلی صرف به ۳ ولسوالی بازگشت نموده اند: لشکرگاه، ناد علی و ناهه بازکزی (۷۵٪)

بیجاشدگان داخلی که بازگشت نموده اند | روند سالانه | هلمند



سیستم ردیابی بیجاشدگی - افغانستان

ارزیابی بنیادی تحرکات | به سطح ولسوالی ها |

بیجاشدگان داخلی که به محل اصلی خود بازگشت نموده اند | دسمبر ۲۰۱۸

ولایت: هلمند

بیجاشدگان داخلی که به محل اصلی خود بازگشت نموده اند

خون بازگشت کننده و بیجاشده داخلی

- کودرها
- ولایت مورد نظر
- ولایت
- غورقفل دسترس
- ولسوالی

0 40 80 160 Kilometers | 1 cm = 21 km | 1:2,112,000

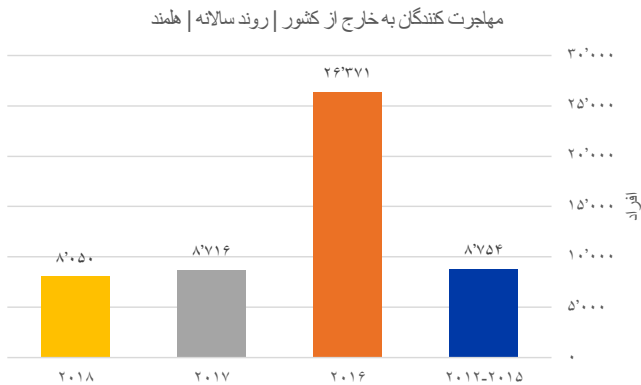
ایران (جمهوری اسلامی) | پاکستان

ولسوالی هایکه بیجاشدگان داخلی در آنجا بازگشت نموده اند

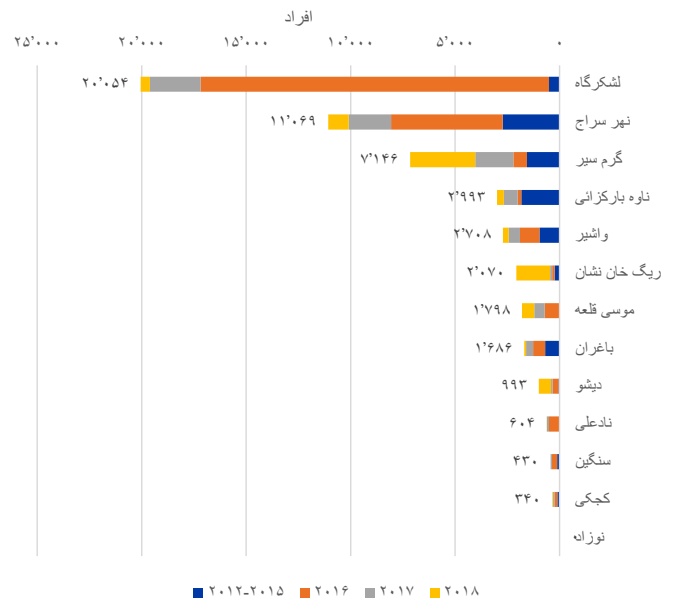
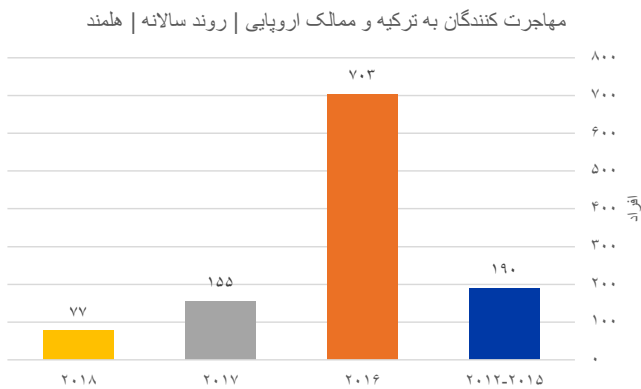
مهاجرت کنندگان به خارج از کشور



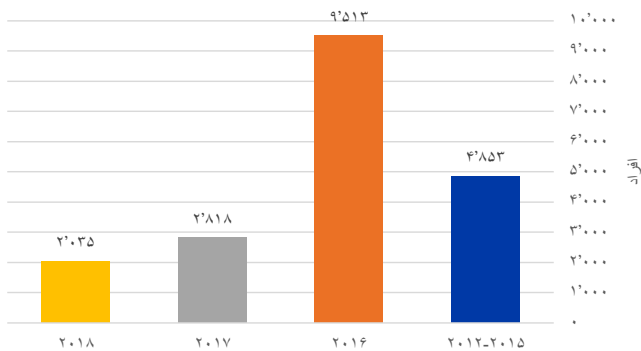
مهاجرت کنندگان به خارج از کشور افغانستانی هستند که از یک محل ارزیابی شده خوا به هر عامل، دلیل و یا مدتی باشد به خارج از کشور نقل مکان و یا مهاجرت نموده اند. این کتگوری شامل پناهندگان، افراد بیجاشده، و مهاجرین که افغانستان را بخاطر عوامل اقتصادی ترک نموده اند میشود.



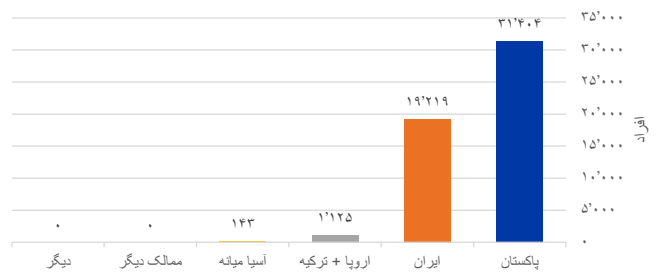
مهاجرت کنندگان به خارج از کشور، به اساس ولسوالی | هلمند



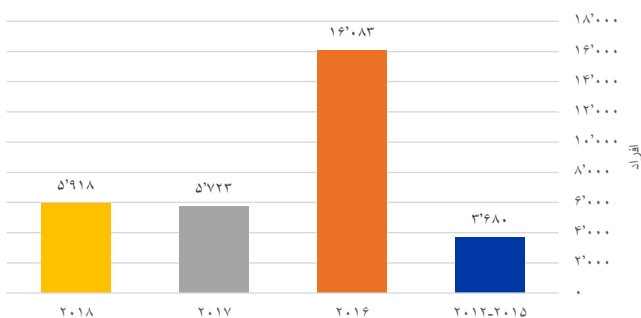
مهاجرت کنندگان به ایران | روند سالانه | هلمند



مهاجرت کنندگان به ممالک خارجی، به اساس مملکت/منطقه مورد هدف | هلمند



مهاجرت کنندگان به پاکستان | روند سالانه | هلمند



نیازمندی های سکتوری

پنج ولسوالی که در اولویت قرار دارند

اولویت بندی مبتنی بر شواهد برای ارائه کمک های هدفمند و خدمات اساسی ضروری است، دی تی ام لست از مناطق را که در اولویت قرار دارند و بیشتر نیازمند کمک هستند را بر اساس شاخص های مختلف هر بخش در سطح ولایات، ولسوالی ها و قریجات در اختیار همکاران ملی و بین المللی قرار میدهد.

(نوت: تعداد از افراد که در زیر گزارش شده اند بر اساس مجموع جریان ورودی بازگشت کنندگان و بیجاشدگان داخلی است)

پنج نخستین ولسوالی نیازمند به سرپناه (بازگشت کنندگان و بیجاشدگان که در خیمه ها و یا فضای باز زندگی میکنند)

ردیف	ولسوالی	افراد
۱	لشکر گاه	۵,۱۹۸
۲	موسی قلعه	۶۲۴
۳	گرم سیر	۵۲۸
۴	باغران	۵۲۶
۵	نادعلی	۴۹۸
مجموعه کلی		۷,۲۸۴

پنج نخستین ولسوالی با بیشترین تعداد بازگشت کنندگان و بیجاشدگان داخلی (بازگشت کنندگان + بیجاشدگان داخلی)

ردیف	ولسوالی	افراد
۱	لشکر گاه	۲۵۲,۸۵۲
۲	نهر سراج	۴۵,۷۸۲
۳	گرم سیر	۳۴,۱۷۰
۴	موسی قلعه	۳۱,۸۰۰
۵	نادعلی	۲۱,۷۳۷
مجموعه کلی		۳۸۶,۳۴۱

پنج نخستین ولسوالی نیازمند به کلینیک (نزدیکترین کلینیک < ۵ کیلومتر فاصله دارد)

ردیف	ولسوالی	افراد
۱	لشکر گاه	۶۰,۱۷۰
۲	موسی قلعه	۱۸,۰۳۱
۳	گرم سیر	۱۴,۳۸۱
۴	نادعلی	۱۱,۲۶۰
۵	ناوه بارکزائ	۹,۷۶۱
مجموعه کلی		۱۱۳,۶۰۳

پنج نخستین ولسوالی نیازمند به آب آشامیدنی (آب آشامیدنی < ۳ کیلومتر فاصله دارد)

ردیف	ولسوالی	افراد
۱	دیشو	۱,۲۱۳
۲	نهر سراج	۵۴۷
۳	نوزاد	۱۹۰
۴	موجود نیست	موجود نیست
۵	موجود نیست	موجود نیست
مجموع کلی		۱,۹۵۰

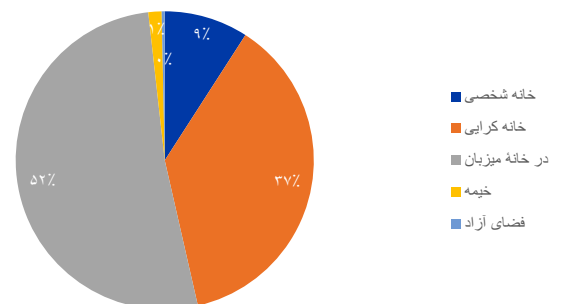
پنج نخستین ولسوالی نیازمند به بازار (نزدیکترین بازار < ۱۰ کیلومتر فاصله دارد)

ردیف	ولسوالی	افراد
۱	لشکر گاه	۴۷,۷۵۳
۲	موسی قلعه	۱۸,۰۱۶
۳	گرم سیر	۱۲,۴۰۱
۴	ناوه بارکزائ	۱۱,۶۴۷
۵	نهر سراج	۴,۶۹۷
مجموعه کلی		۹۴,۵۱۴

پنج نخستین ولسوالی نیازمند به مکتب (نزدیکترین مکتب < ۳ کیلومتر فاصله دارد)

ردیف	ولسوالی	افراد
۱	لشکر گاه	۲۳,۱۱۷
۲	نهر سراج	۱۷,۰۹۷
۳	موسی قلعه	۱۴,۶۲۱
۴	نادعلی	۹,۹۶۶
۵	ریگ	۶,۴۰۸
مجموعه کلی		۷۱,۲۰۹

مجموعه جریان ورودی (بیجاشدگان داخلی + بازگشت کنندگان) | سرپناه هلمند



داستان یکی از بیجاشدگان

حادثه ای که به قیمت خانواده اش تمام شد

سید متین آغا از قریه دشت بولان ولسوالی لشکرگاه است. برای یک و نیم سال در منطقه آنها جنگ شدید میان قوای دولتی و طالبان جریان داشت. او و ۱۳ عضو خانواده او مجبور شدند تا همراه دیگر مردم قریه آنجا را ترک کنند و در جای دیگر مسکن گزین شوند. در آن محل در هیچ یکی از کمپ های که توسط دولت اداره میشد جای کافی وجود نداشت و کرایه کردن یک خانه برای سید متین بسیار دشوار تمام میشد.

بعد از یک دوره طولانی سپری کردن مشکلات او با خانواده اش به ولایت نیمروز نقل مکان نمود تا با خویشاوندان دیگر که در آنجا زندگی میکردند نزدیک شوند. آنها از جمله ۲۹۲،۵۵۶ بیجاشدگان داخلی هستند که ولایت هلمند را به مقصد ولایت دیگری ترک نموده اند. هرچند او نمیتوانست در ولایت نیمروز صاحب کار شود و از فشار زیاد مجبور شد تا از خویشاوندان اش پول قرض کند.

بعد از اینکه جنگ در قریه او خاتمه یافت سید متین میخواست خانواده خود را دوباره به قریه اش انتقال دهد. زمانیکه او به خانه رسید دید که قریه اش تخریب شده و خانه ها توسط مرمی های فیر شده در طول جنگ خراب شده بود. با وجود این او به پسر خود تماس گرفت تا خانواده را گرفته به قریه برگردد.

در ۱۴ نومبر سال ۲۰۱۷ هنگام که خانواده او از نیمروز بازگشت میکرد در مسیر راه موتر آنها با موتر اردو ملی افغان تصادم کرد. در این حادثه ۱۱ نفر بشمول پسر او کشته شدند. یگانه کسی که زنده مانده بود نواسه او بود که هنوز هم از وضعیت وخیم صحتی ناشی از حادثه رنج میبرد.

سید متین ۸۰ ساله با خانم اش که در زمان حادثه با او بود و نواسه اش یکجا زندگی میکنند. آنها تا هنوز هم هیچ کدام کمی از دولت و یا مقامات ولایتی حاصل نکرده اند.

* قابل یادآوری است که در این داستان اسم شخص تبدیل شده و از ذکر موقعیت قریه اجتناب گردیده تا هویت شخص مصاحبه شونده محفوظ باشد.



سید متین آغا با از دست دادن ۱۱ عضو از خانواده اش در زمان بازگشت آنها به خانه صدمه دید و حال در انتظار کمک است تا بتواند به واسطه آن یگانه نواسه خود را که زنده مانده است معالجه نماید. © IOM ۲۰۱۸


International Organization for Migration
Route des Morillons 17
P.O. box 17
Geneva 19 1211
Switzerland

سازمان بین المللی مهاجرت (IOM)
خانه #۲۷
سرک ۴
چهار راهی انصاری
شهر نو
کابل، افغانستان

اطلاعات که در این گزارش استفاده گردیده با تلاش های مشترک دفتر IOM در افغانستان و تیم حمایتی جهانی DTM جمع آوری گردیده. مطالب و توضیحات ارائه شده در طول کار، نماینگر هیچ نظری از جانب سازمان بین المللی مهاجرت (IOM) در مورد وضعیت قانونی و همچنان قلمرو، شهر، منطقه و یا مقامات یا مرزهای کدام کشور نمیباشد.

سازمان بین المللی مهاجرت (© IOM ۲۰۱۸)


برای معلومات بیشتر، بشمول نقشه های قابل دانلود، مجموعه اطلاعات یا دیتا و همچنان نقشه متحرک و صفحات مرور مختصر (داشبورد ها)، لطف نموده به صفحه انترنی DTM-افغانستان مراجعه نمایید.


www.displacement.iom.int/afghanistan 

با ما در تماس شوید

برای معلومات بیشتر لطف نموده با تیم DTM در تماس شوید:

DTMAfghanistan@iom.int 

facebook.com/iomafghanistan 

twitter.com/iomafghanistan 

instagram.com/iomafghanistan 

حمایت کنندگان مالی دی تی ام در افغانستان



در
همآهنگی
با



Co-funded by the
European Union



Canada 