



ارزیابی بنیادی تحرکات

بغلان
نتیجه مختصر
دوره ۷ . اکتوبر - دسمبر ۲۰۱۸

سیلاب های شدید در ولسوالی نهرین شرایط زندگی و دسترسی به نیازمندی های اساسی را با مسدود کردن جاده ها و از بین بردن فرصت های معیشت به شدت متاثر ساخته است. © IOM ۲۰۱۸

نکات برجسته

- 

۱۵ ولسوالی ارزیابی گردیده اند
- 

۵۶۱ قریه ارزیابی گردیده اند
- 

۲,۶۱۷
معلومات دهنندگان کلیدی مصاحبه گردیده اند
- 

۱۲۳,۳۶۸
بازگشت کنندگان خارج از کشور [۲۰۱۸-۲۰۱۲]
- 

۶۶,۷۸۳
بیجاشدگان داخلی فعلاً در جوامع میزبان زندگی میکنند [۲۰۱۸-۲۰۱۲]
- 

۲۹۵,۶۴۸
بیجاشدگان داخلی قبلی فعلاً به محل اصلی شان بازگشت نموده [۲۰۱۸-۲۰۱۲]
- 

۱۰۲,۳۵۹
کسانیکه به خارج از کشور رفته اند [۲۰۱۸-۲۰۱۲]
- 

۱۷,۸۰۶
کسانیکه به کشور های اروپایی رفته اند (۱۷٪ مهاجرت کنندگان به خارج از کشور)
- 

۱۳۲
بازگشت کنندگان و بیجاشدگان داخلی در خیمه و یا فضای باز زندگی میکنند
- 

۱ از ۳
نفر در ولایت بغلان بیجاشده داخلی بوده که بازگشت نموده اند - ولایت بغلان چهارمین بلندترین ارقام بیجاشدگان داخلی که بازگشت نموده را دارد
- 

۱۰۵,۰۳۸
نفر به مارکیت ها دسترسی ندارند - ولایت بغلان چهارمین بلندترین نیازمندی به مارکیت ها را در سطح کشور دارد
- 

۱ از ۳
بیجاشدگان و بازگشت کنندگان در ولسوالی بغلان جدید زندگی میکنند
- 

۱ از ۴
۲۵٪ خانواده ها به مکاتب دسترسی ندارند - ولایت بغلان پنجمین بلندترین ارقام نیاز به مکاتب را دارد
- 

۲۶,۹۲۵
نفر (۵۹٪) در ولسوالی پلخمیری به خدمات صحتی دسترسی ندارند
- 

۱۹,۱۶۵
نفر در ولسوالی بغلان جدید به آب آشامیدنی هیچ دسترسی ندارند

سیستم ردیابی بیجاشدگان (DTM)

سیستم ردیابی بیجاشدگان عبارت است از سیستمی که روند بیجا شدگی و تحرکات افراد را ردیابی و نظارت میکند. این سیستم طوری طراحی گردیده که معلومات را به شکل سیستماتیک و منظم جمع آوری و بعد از طی مراحل منتشر مینماید تا درک بهتر از تحرک و نیازمندی های در حال تحول افراد بیجا شده موجود در ساحه و یا در مسیر راه را ارائه نماید. برای معلومات بیشتر در مورد دی تی ام در افغانستان به www.displacement.iom.int/afghanistan مراجعه نمایید.

در افغانستان از ابزار ارزیابی بنیادی تحرکات استفاده میکند تا تحرکات ردیابی گردیده معلومات در مورد تخمین میزان نفوس، موقعیت و تقسیمات جغرافیایی جمعیت های بیجا شده، بازگشت کننده و مهاجر آماده گردد. علاوه بر این DTM دلایل و زمان بیجا شدگی و محل اصلی بیجاشدگان را بشمول آمار گیری اساسی در مورد جمعیت، سطح آسیب پذیری و نیازمندی های اولیه آنان را نیز ردیابی مینماید. اطلاعات از طریق مصاحبه یا معلومات دهنندگان کلیدی، بحث های گروهی و مشاهدات مستقیم به سطح قریجات جمع آوری میشود.

برنامه دی تی ام، سازمان بین المللی مهاجرت و مؤسسات همکار آنرا قادر خواهد ساخت تا منابع را به حد اکثر رسانده و اولویت بندی را انجام دهد تا برنامه های که دربرگیرنده کمک های بشری پایدار، حساس تحرک و هدفمند مبنی بر شواهد باشد ارائه گردیده ادغام مجدد و ثبات و ترقی جامعه تأمین گردد.

۵ جمعیت مورد هدف

دی تی ام از طریق ارزیابی بنیادی تحرکات، موقعیت، میزان جمعیت و نیازمندی های سکتوری پنج دسته جمعیت مورد هدف را ردیابی میکند.

۱. بازگشت کنندگان خارج از کشور
افغانان که حداقل به مدت شش ماه در خارج از کشور بودند و حال بازگشت نموده اند
۲. مهاجرت کنندگان به خارج از کشور
افغانان هستند که خارج از کشور نقل مکان نموده اند.
بیجاشدگان داخلی طبق دسته ذیل به سه بخش تقسیم شده اند:
۳. بیجاشدگان داخلی که محل اصلی خود را ترک نموده اند
افغانان که از یک قریه ارزیابی شده به مقصد زندگی کردن در یک منطقه دیگر از افغانستان رفته اند
۴. بیجاشدگان داخلی که جابجا شده اند
افغانان که از مناطق دیگر بیجا شده و فعلاً در یک قریه ارزیابی شده زندگی میکنند
۵. بیجاشدگان داخلی که بازگشت نموده اند
افغانان که از یک قریه ارزیابی شده بیجا شده بودند حال به محل اصلی خود بازگشت نموده اند

اطلاعات در مورد میزان جمعیت برای پنج دسته افراد مورد هدف در زمان بیجاشدگی شان با استفاده از چارچوب زمانی ذیل جمع آوری میشود: ۲۰۱۲-۲۰۱۵ . ۲۰۱۶ . ۲۰۱۷ . ۲۰۱۸

ولسوالی	* نفوس اساسی	مجموعه ورودی (بازگشت کنندگان داخلی که جایجا شده اند)	فیصدی	مجموعه بازگشت کنندگان از ممالک خارجی نفوس	فیصدی	بیجاشدگان داخلی که محل اصلی خود را ترک نموده اند	فیصدی	بیجاشدگان داخلی که جایجا شده اند	فیصدی	بیجاشدگان داخلی که بازگشت نموده اند	فیصدی	مهاجرت کنندگان به خارج از کشور	فیصدی
پلخمیری	۲۳۳,۰۰۹	۴۵,۴۸۳	٪۱۶	۲۳,۰۵۶	٪۸	۱۵,۵۹۳	٪۷	۲۲,۴۲۷	٪۸	۸۵,۶۰۱	٪۳۷	۱۷,۱۴۱	٪۷
بغلان جدید	۱۹۰,۶۰۴	۶۲,۱۷۱	٪۳۲	۳۷,۴۹۶	٪۱۵	۱۷,۸۳۲	٪۹	۲۴,۶۷۵	٪۱۰	۱۲۲,۸۲۲	٪۶۴	۲۰,۶۹۱	٪۱۱
دهنه غوری	۶۴,۳۱۷	۱۰,۰۹۳	٪۱۴	۸,۲۵۹	٪۱۱	۱۸,۲۱۹	٪۲۸	۱,۸۳۴	٪۲	۴۷,۶۱۷	٪۷۴	۱۱,۱۶۱	٪۱۷
دوشی	۷۳,۰۱۱	۲۰,۶۶۶	٪۲۸	۱۷,۶۷۹	٪۱۹	۳,۷۳۹	٪۵	۲,۹۸۷	٪۳	۲,۰۸۶	٪۳	۵,۳۸۵	٪۷
نهرین	۷۵,۶۸۲	۱۵,۸۰۹	٪۲۱	۹,۴۵۱	٪۱۲	۶,۵۴۷	٪۹	۶,۳۵۸	٪۹	۶,۷۸۳	٪۱۰	۸,۲۶۷	٪۱۱
تاله و برفک	۳۲,۹۷۷	۴,۵۱۷	٪۱۴	۳,۵۲۳	٪۱۱	۱۴,۱۵۴	٪۴۳	۹۹۴	٪۳	۱,۱۶۹	٪۳	۴,۶۹۶	٪۱۴
خنجان	۳۳,۲۳۴	۵,۵۵۸	٪۱۶	۴,۴۰۲	٪۱۳	۲,۶۰۴	٪۸	۱,۱۵۶	٪۳	۲۳۸	٪۳	۵,۷۶۰	٪۱۷
اندراب	۲۷,۸۴۳	۱,۴۳۵	٪۵	۹۷۳	٪۳	۲,۶۷۹	٪۱۰	۴۶۲	٪۲	۳۹۲	٪۱	۱,۵۸۵	٪۶
خواجه هجران (جلگه)	۲۶,۰۴۷	۱,۸۴۱	٪۷	۱,۶۳۸	٪۶	۱,۶۴۴	٪۶	۲۰۳	٪۱	۲,۴۶۴	٪۹	۲,۰۷۲	٪۸
برکه	۵۷,۴۸۵	۱۲,۹۲۶	٪۲۲	۸,۷۶۵	٪۱۵	۶,۰۵۲	٪۱۰	۴,۱۶۱	٪۶	۱۰,۳۹۱	٪۱۸	۱۰,۶۴۵	٪۱۹
پل حصار	۳۰,۱۵۴	۲,۷۶۴	٪۹	۲,۲۱۱	٪۷	۱۳,۸۸۵	٪۴۶	۵۵۳	٪۲	۱۰,۱۰۰	٪۳۳	۴,۱۱۱	٪۱۴
ده صلاح	۳۴,۹۰۱	۱,۲۸۰	٪۴	۱,۰۵۶	٪۳	۲,۶۹۵	٪۸	۲۲۴	٪۱	۷۵۶	٪۲	۱,۱۲۵	٪۳
خوست و فرنگ	۶۸,۹۰۵	۳,۹۸۶	٪۵	۳,۳۹۸	٪۵	۴,۳۶۹	٪۶	۵۸۸	٪۱	۳,۷۱۷	٪۵	۶,۰۷۳	٪۹
گذرگاه نور	۱۱,۰۳۵	۱,۱۷۴	٪۱۰	۱,۱۳۲	٪۱۰	۲,۸۰۰	٪۲۵	۴۲	٪۰	۱,۱۶۲	٪۱۱	۲,۹۶۵	٪۲۷
فرنگ و غارو	۱۸,۰۹۳	۴۴۸	٪۲	۳۲۹	٪۲	۷۵۶	٪۴	۱۱۹	٪۱	۳۵۰	٪۱	۶۸۲	٪۴
مجموعه	۹۷۷,۲۹۷	۱۹۰,۱۵۱	٪۱۹	۱۲۳,۳۶۸	٪۱۲	۱۱۳,۵۶۸	٪۱۲	۶۶,۷۸۳	٪۶	۲۹۵,۶۴۸	٪۳۰	۱۰۲,۳۵۹	٪۱۰

* منبع نفوس اساسی: تخمین اداره ملی احصائیه و معلومات (NSIA) در مورد نفوس در سال ۱۳۹۷/۲۰۱۸ (۲۰۱۹-۲۰۱۸) سیمبولوجی: جمعیت مورد هدف < ۲۰,۰۰۰ % نفوس اساسی < ۲۵%



هر دو حوادث طبیعی و جنگ زیربنای در ولایت بغلان به شدت متأثر ساخته است مانند این مکتب که یکی از سایر مکتب ویران شده توسط سیلاب میباشند و ولایت بغلان را پنجمین ولایت نیازمند به مکتب میسازد. © IOM ۲۰۱۸

روش

هدف عمومی ارزیابی بنیادی تحرکات، سیستم ردیابی بیجاشدگان (DTM) در افغانستان، ردیابی تحرکات و بیجاشدگی میباشد تا از آن طریق بتواند میزان نفوس، موقعیت و تقسیمات جغرافیایی جمعیت های بیجاشده، بازگشت کننده، مهاجر، پناهنده، گروه های قبیله وی مرزی، کوچی ها و کارگران بین المللی را تخمین نماید. علاوه براین، DTM معلومات دیگر را نیز در مورد تحرکات جمع آوری میکند که شامل دلایل بیجاشدگی و بازگشت، مکانهای اصلی و مقصد، زمان بیجاشدگی و بازگشت، بیجاشدگی دوباره، آمار گیری جمعیت، سطح آسیب پذیری و نیازمندی های اولیه میباشد.

DTM عمدتاً از باشندگان هر محل برای انجام دادن ارزیابی در همان محل استفاده میکند. این اشخاص معلومات را به سطح قریجات از طریق مصاحبه های گروهی و معلومات دهندگان کلیدی جمع آوری میکنند. مصاحبه کنندگان همچنان از طریق مشاهدات مستقیم معلومات کیفی را در مورد شرایط زندگی، خدمات اساسی، امنیت و وضعیت اقتصادی-اجتماعی جمع آوری میکند.

با توجه به خطرات امنیتی، مصاحبه کنندگان نمی توانند تلفون های هوشمند یا تابلت ها را در ساحه حمل کنند؛ بنابراین، آنها روزانه از یک فورم کاغذی که از قبل با اطلاعات جمع آوری شده در دور قبلی پر شده استفاده مینمایند تا اطلاعات موجوده تایید گردیده و کار ارزیابی سریع تر گردد. فورم های تکمیل شده بشکل هفته وار به دفتر ولایتی DTM ارایه می شود و بعد توسط سرتیم و ثبت کننده اطلاعات مشاهده و تایید میگردد. پس از تأیید، اطلاعات به صورت الکترونیکی از طریق تلفون با استفاده از فورم های KoBo وارد سیستم شده و به طور مستقیم در سرور SQL مرکزی DTM در کابل قرار می گیرند، که از طریق سیستم های خودکار و انتخابی بطور سیستماتیک اصلاح و تایید می شود. این فرآیند بررسی دقیق باعث میشود که اطلاعات DTM بالاترین کیفیت، دقت و صحت برخوردار باشد.

زمانیکه DTM برای اولین بار یک ولایت را ارزیابی میکند مصاحبه کنندگان اطلاعات را در دو مرحله ارزیابی دو لایه ای جمع آوری میکند:

۱. ارزیابی به سطح ولسوالی (B1): هدف این ارزیابی تشخیص قریجات با بیشترین تعداد جریان ورودی و خروجی افغانها بوده و ارقام تخمینی هر یک از کتگوری های جمعیت مورد هدف را ارایه میکند.

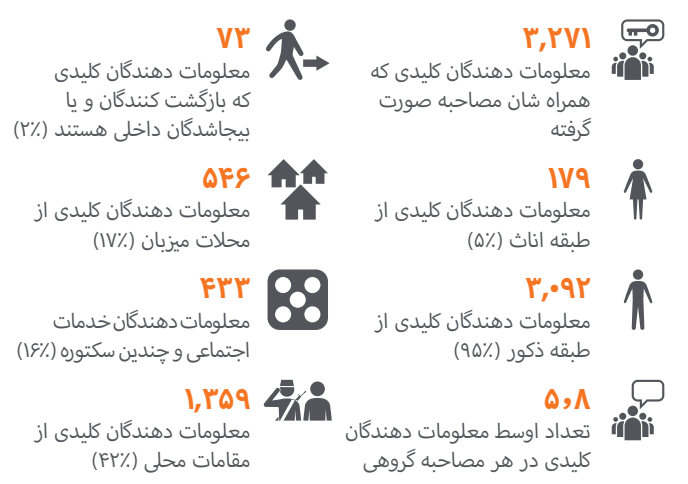
۲. ارزیابی به سطح قریجات (B2): این ارزیابی بر اساس یافته های ارزیابی B1 معلومات را در مورد جریان ورودی و خروجی کتگوری جمعیت های مورد هدف در هر یک از قریجات که توسط ارزیابی B1 مشخص گردیده جمع آوری مینماید. قریجات دیگر نیز طبق راجع سازی معلومات دهندگان کلیدی شناسایی و ارزیابی میشوند.

چون حال تمام ۳۴ ولایات توسط DTM ارزیابی گردیده، صرف ارزیابی های سطح قریجات در آینده صورت خواهد گرفت. DTM هدف دایر نمودن ارزیابی بنیادی تحرکات را سال دو بار به سطح کشور دارد که وابسته به ادامه دریافت بودجه از تمویل کنندگان است.

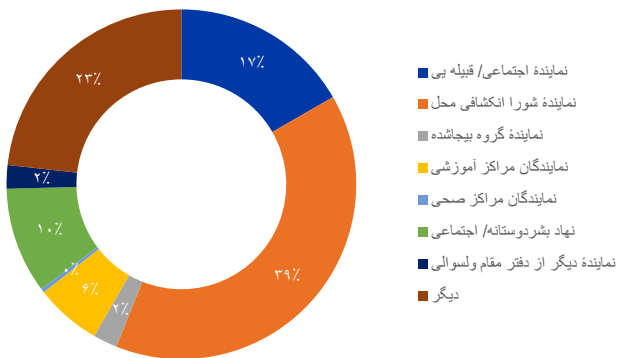
معلومات دهندگان کلیدی

کارمندان ساحوی DTM اطلاعات را در سطح قریجات عمدتاً از طریق بحث های گروهی همراه با معلومات دهنده گان کلیدی جمعآوری میکنند. هنگام ارزیابی جوامع، کارمندان ساحوی شرایط زندگی و دسترسی به خدمات چندین سکتوری را نیز ارزیابی مینمایند. در بعضی موارد که کارمندان ساحوی DTM بنابر نگرانی های امنیتی، اختلافات یا خطرات ناشی از حملات گروه های مخالف دولت نمیتوانند به ساحه دسترسی داشته باشد جلسات و بحث های گروهی را در خارج از قریجات و در ساحات امن دایر مینمایند و یا ارزیابی را توسط مایل انجام میدهند.

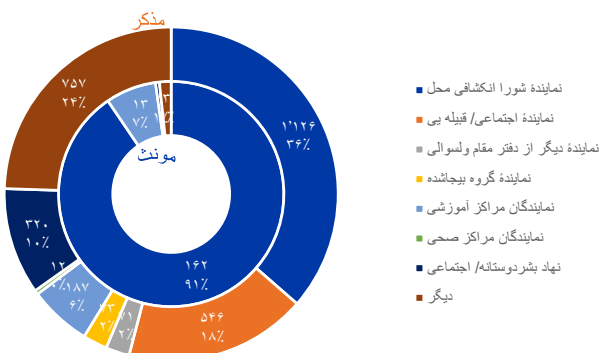
برنامه DTM با استخدام فعالانه کارمندان زن، هر چند کار چالش برانگیز بود، توانست گام مهمی را برای بهبود شمولیت جندر در مصاحبه های گروهی بردارد، اگرچه هنوز هم نیاز به بهبود وجود دارد. در ولایت بغلان زنان فقد ۵٪ از معلومات دهندگان کلیدی را تشکیل میدهند که با وجود اندک بودن آن هم نظر به روند اول DTM که صرف ۱٪ نماینده زن وجود داشت و در ماه مارچ ۲۰۱۷ تکمیل گردید بهبود یافته است.



معلومات دهندگان کلیدی به اساس نوعیت | بغلان

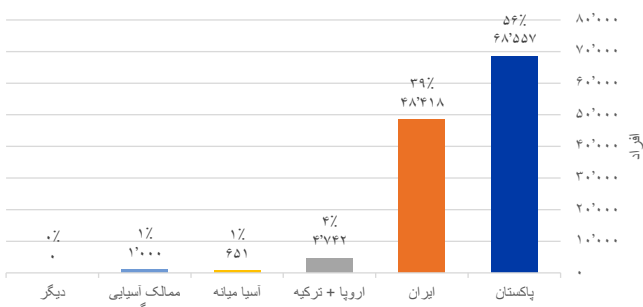


معلومات دهندگان کلیدی به اساس نوعیت و جنسیت | بغلان



بازگشت کنندگان خارج از کشور

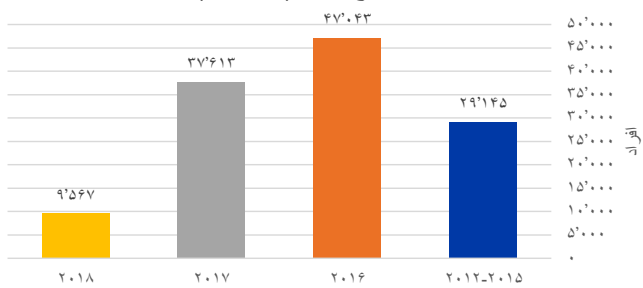
بازگشت کنندگان خارج از کشور | بغلان



بازگشت کنندگان افغانانی هستند که بعد از گذراندن حد اقل شش ماه در خارج از کشور به افغانستان برگشته و در محلات ارزیابی شده جابجا شده اند. این افراد عبارت اند از بازگشت کنندگان دارای مدرک (افغانانی که منیث مهاجر در کشور میزبان ثبت شده و بعداً بنابر درخواست بازگشت داوطلبانه به کمیشنری عالی ملل متحد در امور مهاجرین (UNHCR) و مقامات حکومتی مربوط به کشور بازگشته اند) و بازگشت کنندگان فاقد مدرک (افغانانی که یا بشکل داوطلبانه از کشور میزبان بازگشت نموده و یا هم اخراج گردیده، بدون در نظر داشت اینکه با UNHCR و مقامات حکومتی مربوط ثبت بوده و یا خیر).

تعداد بازگشت کنندگان خارج از کشور به ولایت بغلان در سال ۲۰۱۶ به مقایسه سالهای ۲۰۱۲ الی ۲۰۱۵ افزایش نموده و در سال ۲۰۱۷ به مقایسه سال قبل آن ۲۰٪ کاهش را نشان میدهد. از طرف دیگر در سال ۲۰۱۸ به مقایسه سال ۲۰۱۷ ۷۵٪ کاهش دیده میشود.

بازگشت کنندگان خارج از کشور | روند سالانه | بغلان



۶۸,۵۵۷ بازگشت کنندگان از پاکستان (۵۶٪)

۴۸,۴۱۸ بازگشت کنندگان از ایران (۳۹٪)

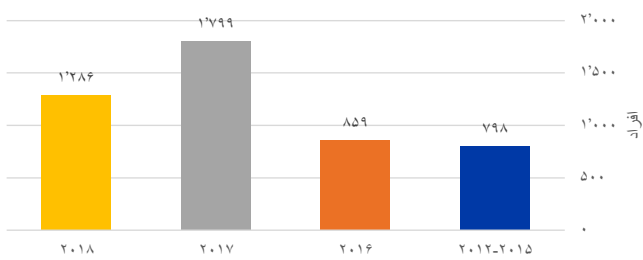
۶,۳۹۳ بازگشت کنندگان از کشورهای غیر همسایه (۵٪)

۱۲۲,۳۶۸ مجموع بازگشت کنندگان خارج از کشور

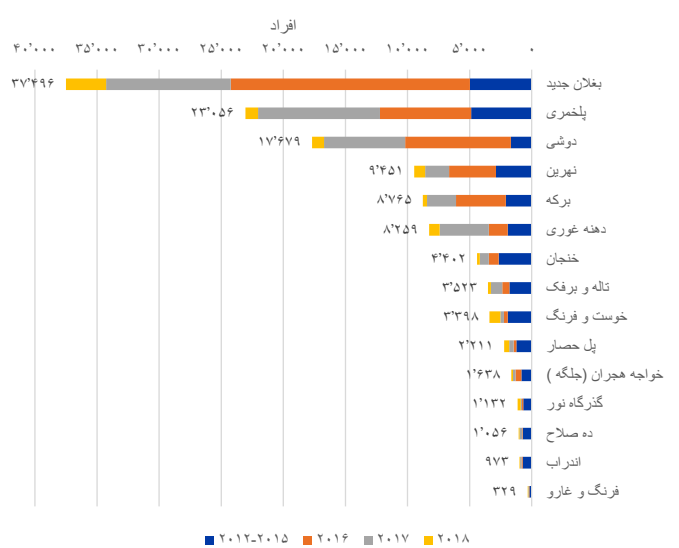
۵۶,۷۰۵ بازگشت کننده گان فاقد مدرک از پاکستان + ایران (۴۸٪)

۶۰,۲۷۰ بازگشت کنندگان دارای مدرک از پاکستان + ایران (۵۲٪)

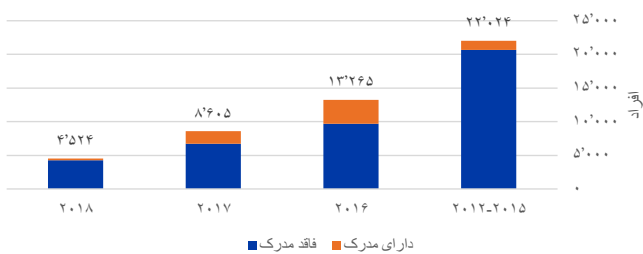
بازگشت کنندگان از اروپا و ترکیه | روند سالانه | بغلان



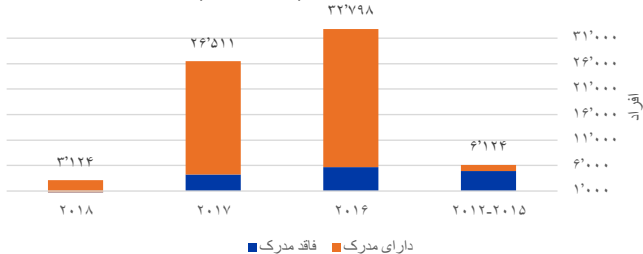
بازگشت کنندگان خارج از کشور، به اساس ولسوالی | بغلان



بازگشت کنندگان از ایران | روند سالانه | بغلان

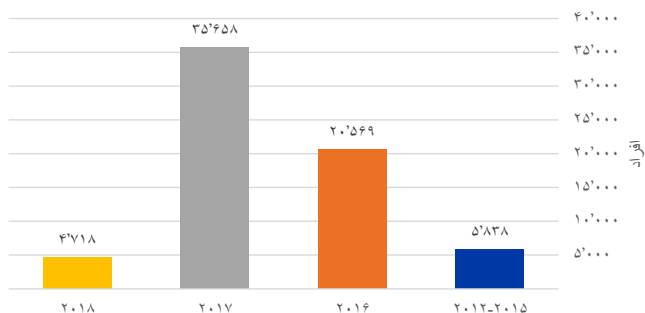


بازگشت کنندگان از پاکستان | روند سالانه | بغلان

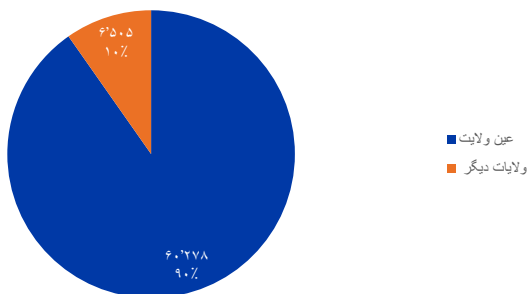


بیجاشده گان داخلی که جابجا شده اند

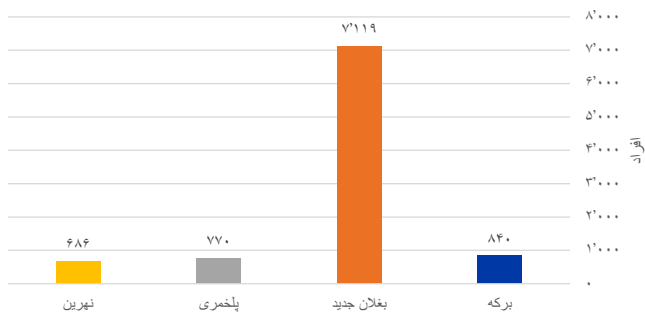
بیجاشدگان داخلی که جابجا شده اند | روند سالانه | بغلان



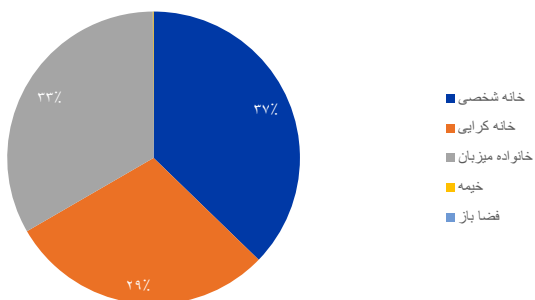
بیجاشدگان داخلی به اساس ولایت اصلی | بغلان



بیجاشدگان داخلی ساحت غیر رسمی به اساس ولسوالی | بغلان



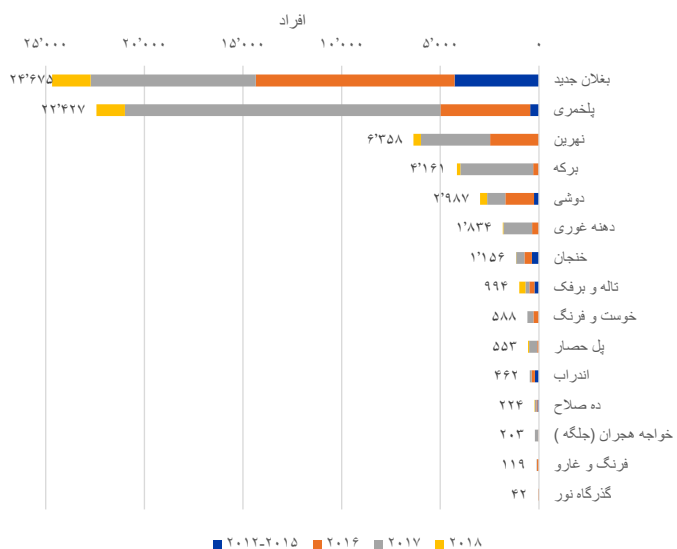
بیجاشدگان داخلی که جابجا شده اند | سرپناه | بغلان



بیجاشده گان داخلی که جابجا شده اند افغانانی هستند که از محلات اصلی شان در نتیجه نا امنی و یا به منظور در امان بودن از اثرات درگیری های مسلحانه، خشونت، نقض حقوق بشر، نگرانی های مصئونیی و حوادث طبیعی یا حوادث ساخته دست بشر رفته اند و در محلات دیگر جابجا شده اند.

- ۸۷٪** بیجاشدگی ناشی از جنگ
- ۶۶,۷۸۳** بیجاشده گان داخلی فعلاً در جوامع میزبان زندگی میکنند
- ۱۳٪** بیجاشدگی ناشی از حوادث طبیعی
- ۲۴,۶۷۵** بیجاشدگان داخلی در ولسوالی بغلان جدید که بیشترین تعداد بیجاشدگان داخلی را دارد
- ۹۰٪** بیجاشدگان داخلی در داخل ولایت اصلی خود بیجا شده اند
- ۹,۴۱۵** بیجاشدگان مقیم در ساحت غیر رسمی (۱۴٪)

بیجاشدگان داخلی که جابجا شده اند، به اساس ولسوالی | بغلان

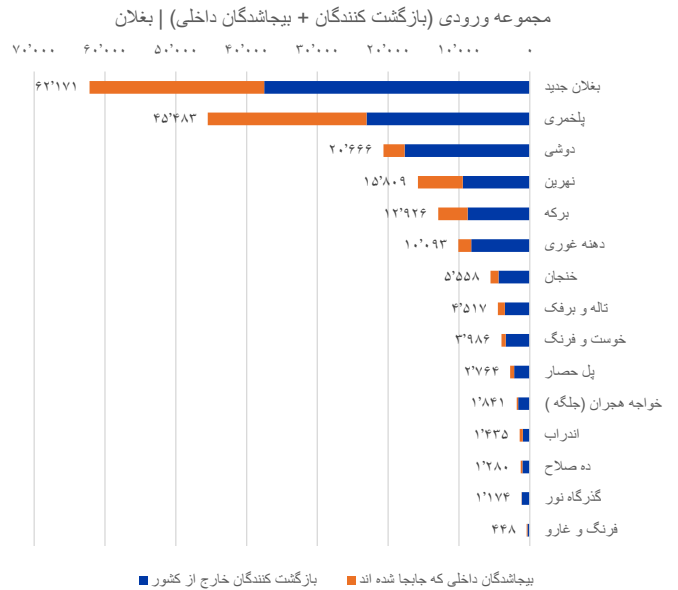


مجموعه ورودی (بازگشت کنندگان + بیجاشدگان که جابجا شده اند)

بطور کلی ولایت بغلان از مجموعه جریان ورودی ۱۹۰،۱۵۱ بازگشت کنندگان و بیجاشدگان داخلی میزبانی میکند که ۶۵٪ (۱۲۳،۳۶۸) آن بازگشت کنندگان و ۳۵٪ (۶۶،۷۸۳) آن بیجاشدگان داخلی هستند. جدول ذیل ۲۰ قریه واقع در ولایت بغلان را نشان میدهد که از بیشترین تعداد جریان ورودی متأثر میباشد. این ۲۰ قریه ۴٪ از ۵۶۱ قریه ارزیابی شده در ولایت بغلان) از ۲۳٪ بازگشت کنندگان و بیجاشدگان داخلی این ولایت میزبانی میکند. این فریجات به نحوی آسیب پذیر و حساس در مقابل بی ثباتی اجتماعی ناشی از ورود وسیع بازگشت کنندگان و بیجاشدگان داخلی میباشد که دسترسی را به خدمات اساسی و فرصت های کاری محدود میسازد. از جمله ۲۰ قریه آسیب پذیر ۹ قریه آن در ولسوالی بغلان جدید موقعیت دارند و دارای ۴۳٪ (۱۹،۱۰۹) بازگشت کنندگان و بیجاشدگان داخلی هستند.

۲۰ قریه که بیشترین تعداد بازگشت کنندگان و بیجاشدگان داخلی را دارند

ردیف	بندی قریه	ولسوالی	افراد
۱	زورایی	دوشی	۹،۱۸۹
۲	بیسقل	بغلان جدید	۴،۴۱۵
۳	نوباد بازلقی ها	بغلان جدید	۳،۳۴۸
۴	منقنان پایین	بغلان جدید	۲،۴۰۱
۵	هجده کوتل	پلخمیری	۱،۸۵۹
۶	حافظه پچه	نهرین	۱،۷۷۸
۷	کل	برکه	۱،۷۵۲
۸	تپه فرهنگ	پلخمیری	۱،۷۳۲
۹	غوربندی ها	بغلان جدید	۱،۷۰۰
۱۰	نهرین	نهرین	۱،۶۷۱
۱۱	چپه میدان	برکه	۱،۶۴۸
۱۲	لقی ها	بغلان جدید	۱،۶۳۴
۱۳	غلامر بای	بغلان جدید	۱،۵۱۷
۱۴	چهار شنبه تپه (۱)	بغلان جدید	۱،۴۴۴
۱۵	حسین خال نمبر دوری بالا (۳)	پلخمیری	۱،۴۰۳
۱۶	شش کپه	بغلان جدید	۱،۳۸۵
۱۷	وزغری	پلخمیری	۱،۳۸۱
۱۸	قره برق بالا	بغلان جدید	۱،۳۶۵
۱۹	پارک شمرق	پلخمیری	۱،۳۵۸
۲۰	خواجه الوان های نعمان	پلخمیری	۱،۳۱۹
مجموعه			۴۴،۱۹۹

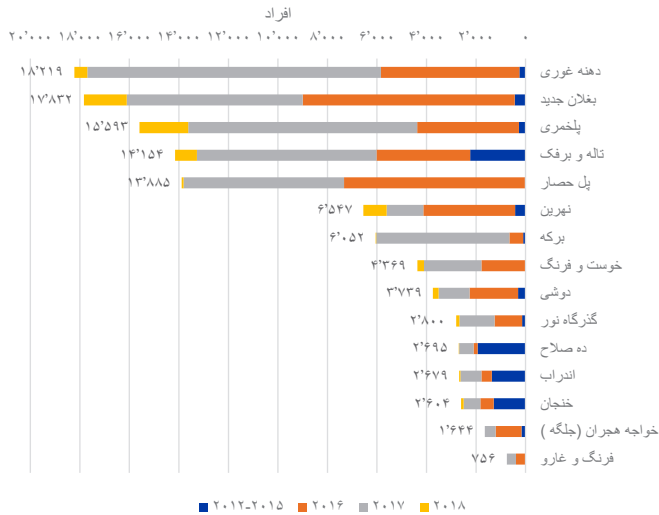


مجموعه ورودی (بازگشت کننده + بیجاشده داخلی) خلاصه در سطح ولسوالی

ولسوالی	بازگشت کنندگان	بیجاشدگان داخلی که جابجا شده اند	مجموع جریان ورودی
بغلان جدید	۳۷،۴۹۶	۲۴،۶۷۵	۶۲،۱۷۱
پلخمیری	۲۳،۰۵۶	۲۲،۴۲۷	۴۵،۴۸۳
دوشی	۱۷،۶۷۹	۲،۹۸۷	۲۰،۶۶۶
نهرین	۹،۴۵۱	۶،۳۵۸	۱۵،۸۰۹
برکه	۸،۷۶۵	۴،۱۶۱	۱۲،۹۲۶
دهنه غوری	۸،۲۵۹	۱،۸۳۴	۱۰،۰۹۳
خنجان	۴،۴۰۲	۱،۱۵۶	۵،۵۵۸
تاله و برفک	۳،۵۲۳	۹۹۴	۴،۵۱۷
خوست و فرنگ	۳،۳۹۸	۵۸۸	۳،۹۸۶
پل حصار	۲،۲۱۱	۵۵۳	۲،۷۶۴
خواجه هجران (جلگه)	۱،۶۳۸	۲۰۳	۱،۸۴۱
اندراب	۹۷۳	۴۶۲	۱،۴۳۵
ده صلاح	۱،۰۵۶	۲۲۴	۱،۲۸۰
گذرگاه نور	۱،۱۳۲	۴۲	۱،۱۷۴
فرنگ و غارو	۳۲۹	۱۱۹	۴۴۸
مجموعه عمومی	۱۲۳،۳۶۸	۶۶،۷۸۳	۱۹۰،۱۵۱

بیجاشدگان داخلی که محل اصلی خود را ترک نموده اند

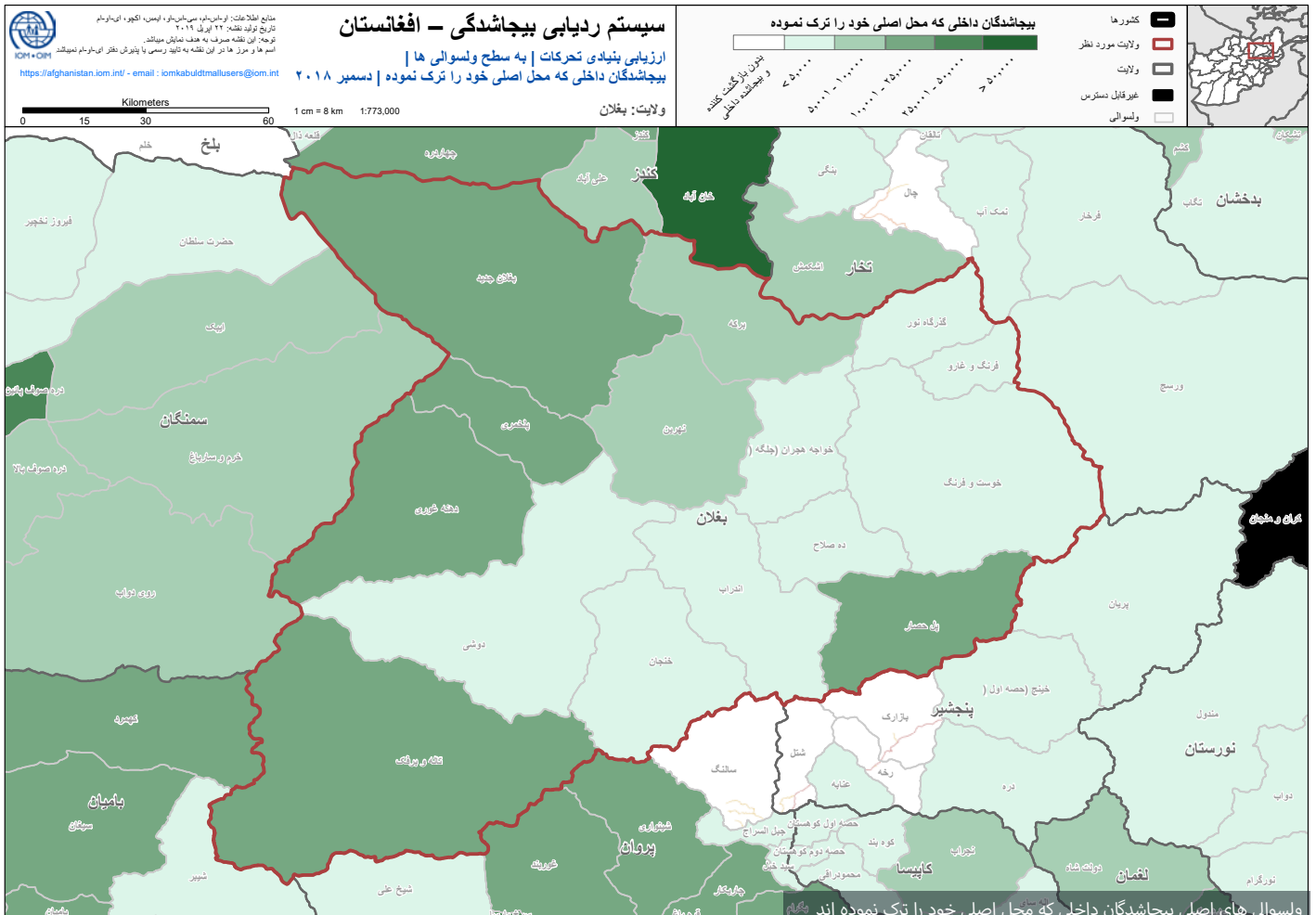
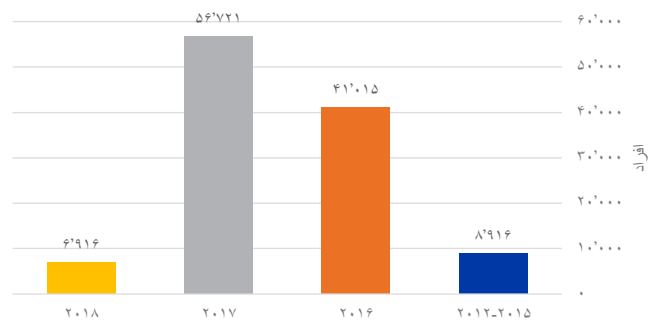
بیجاشدگان داخلی که محل اصلی خود را ترک نموده، به اساس ولسوالی | بغلان



بیجاشدگان داخلی که محل اصلی خود را ترک نموده افغانانی هستند که از یک محل و یا ساحه ارزیابی شده که قبلاً آنجا زندگی میکردند به محل دیگری در داخل افغانستان مسکن گزین شدند تا از اثرات درگیری های مسلحانه، خشونت های همه شمول، نقض حقوق بشر، نگرانی های مصئونیت و حوادث طبیعی یا حوادث ساخته دست بشر در امان باشند.

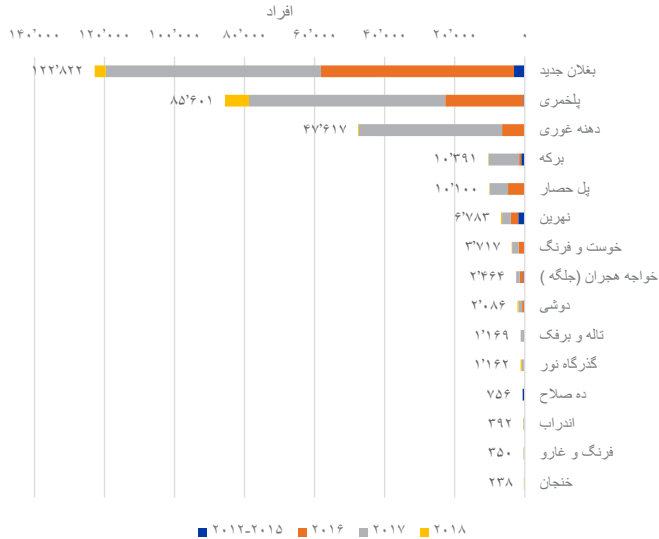


بیجاشدگان داخلی که محل اصلی خود را ترک نموده | روند سالانه | بغلان



بیجاشدگان داخلی که بازگشت نموده اند

بیجاشدگان داخلی که بازگشت نموده اند، به اساس ولسوالی | بغلان



این بازگشت کنندگان افغانانی هستند که به محل سکونت اصلی شان در یک محل و یا ساحه ارزیابی شده بازگشت نموده اند. این اشخاص قبلاً محل متذکره را ترک نموده بودند تا از اثرات درگیری های مسلحانه، خشونت های همه شمول، نقض حقوق بشر، نگرانی های مصئونیت و حوادث طبیعی یا حوادث ساخته دست بشر در امان باشند.

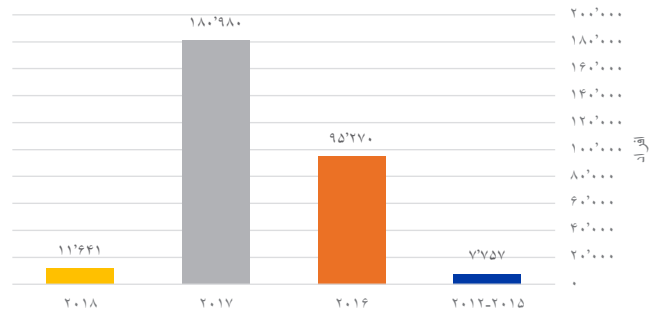
۹۳% از سایر محلات در داخل ولایت بازگشت نموده اند

۲۹۵,۶۴۸ بیجاشدگان داخلی که بازگشت نموده اند

۵ از ۲ ۴۱٪ تمام بیجاشدگان داخلی به ولسوالی بغلان جدید بازگشت نموده اند

۵ از ۶ بیجاشدگان داخلی قبلی صرف به ۳ ولسوالی بازگشت نموده اند: بغلان جدید، پلخمري و دهنه غوري (۸۷٪)

بیجاشدگان داخلی که بازگشت نموده اند | روند سالانه | بغلان



سیستم ردیابی بیجاشدگی - افغانستان

ارزیابی بنیادی تحرکات | به سطح ولسوالی ها |
بیجاشدگان داخلی که به محل اصلی خود بازگشت نموده اند | دسمبر ۲۰۱۸

ولایت: بغلان

کلیه کشورها

ولایت مورد نظر

ولایت

غیر قابل دسترسی

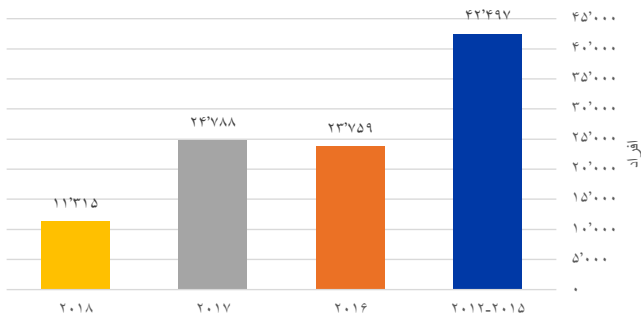
ولسوالی

ولسوالی هایکه بیجاشدگان داخلی در آنجا بازگشت نموده اند

مهاجرت کنندگان به خارج از کشور



مهاجرت کنندگان به خارج از کشور | روند سالانه | بغلان



مهاجرت کنندگان به خارج از کشور افغانستانی هستند که از یک محل ارزیابی شده خوا به هر عامل، دلیل و یا مدتی باشد به خارج از کشور نقل مکان و یا مهاجرت نموده اند. این کتگوری شامل پناهندگان، افراد بیجاشده، و مهاجرین که افغانستان را بخاطر عوامل اقتصادی ترک نموده اند میشود.

۱۷,۸۰۶
به ممالک اروپایی رفته اند
(۱۷%)



۱۰۲,۳۵۹
به خارج از کشور رفته اند



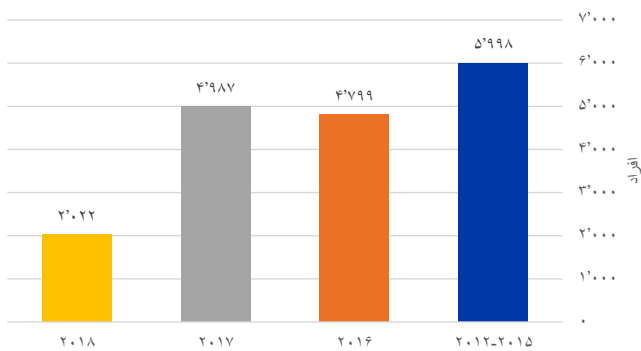
۱۶,۰۸۲
به پاکستان رفته اند
(۱۶%)



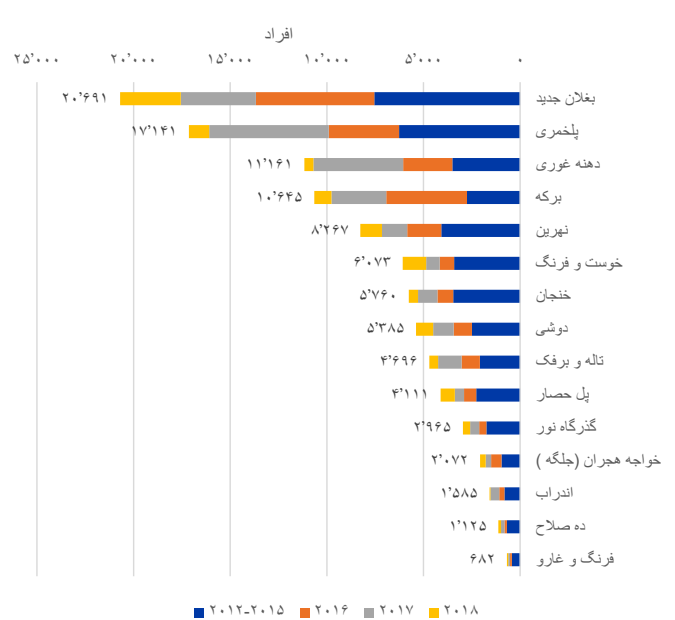
۶۷,۸۳۶
به ایران رفته اند
(۶۶%)



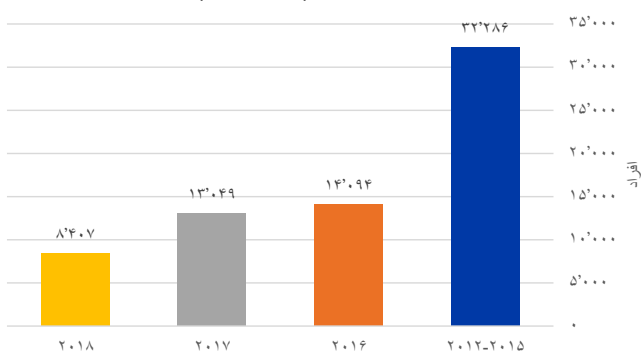
مهاجرت کنندگان به ترکیه و ممالک اروپایی | روند سالانه | بغلان



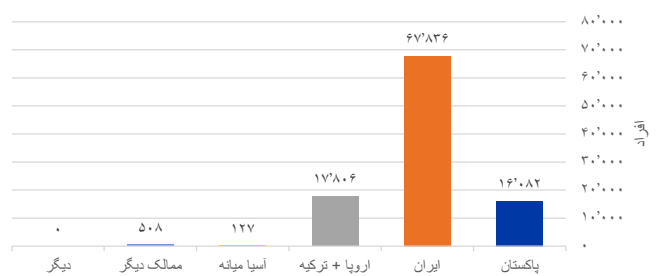
مهاجرت کنندگان به خارج از کشور، به اساس ولسوالی | بغلان



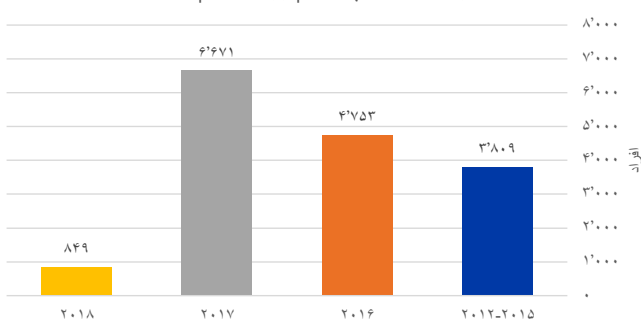
مهاجرت کنندگان به ایران | روند سالانه | بغلان



مهاجرت کنندگان به ممالک خارجی، به اساس مملکت/منطقه مورد هدف | بغلان



مهاجرت کنندگان به پاکستان | روند سالانه | بغلان



داستان یکی از بیجاشدگان

در فرار از شورشیان

در تاریخ ۲۵ سنبله سال ۱۳۹۵ شورشیان پسر ۲۴ ساله عبدالحمید، محمد موسی را به اتهام همکاری با دولت افغانستان بقتل رساندند. محمد موسی تازه نامزد شده بود و میخواست به زودی ازدواج کند. بعد از سه روز عبدالحمید با خانواده خود قریه اش کنج شور را به مقصد قریه قل آهن دره ولسوالی پل خمیری ترک کرد چون او نیز از طرف گروهی از شورشیان تهدیدات مرگ را دریافت میکرد.

این خانواده مدت چهار ماه را در آنجا سپری کرد. هرچند در آنجا هیچ فرصت کاری برای عبدالحمید وجود نداشت. این خانواده ۱۰ نفره در یک خانه کرایه زندگی میکرد. چون پرداخت کرایه برای آنها بسیار دشوار بود باوجود اینکه در قریه آنها تهدید مرگ نیز وجود داشت آنها دوباره به قریه خود بازگشت کردند. با این حال شورشیان بار دیگر بعد از شش ماه عبدالحمید و خانواده اش را تهدید کرد. بناً آنها از جمله ۸۵،۶۰۱ بیجاشدگان داخلی بودند که به ولسوالی پلخمیری بازگشت نمودند. هرچند خانواده او سرپناه، دارایی و غذا درست نیز نداشت و در فقر به سر میبردند.

حال، اطفال او مشغول کار کردن هستند و توان مکتب رفتن را ندارند.

“اگر آنها به مکتب بروند ما از گرسنگی خواهیم مرد. من تا هنوز هیچ کمکی از دولت و یا کدام ارگان دیگری حاصل نکرده ام. بزرگترین پریشانی من تحصیلات پسرانم است چون فعلاً آنها بنابر وضعیت اقتصادی خراب خانواده از مکتب و تحصیل دور مانده اند.”

* قابل یادآوری است که در این داستان اسم شخص تبدیل شده و از ذکر موقعیت قریه اجتناب گردیده تا هویت شخص مصاحبه شونده محفوظ باشد.



عبدالحمید مانند اکثر بیجاشدگان داخلی بی صبرانه در انتظار کمک ها است تا اطفال اش را به مکتب بفرستد. © IOM ۲۰۱۸

نیازمندی های سکتوری

پنج ولسوالی که در اولویت قرار دارند

اولویت بندی مبتنی بر شواهد برای ارائه کمک های هدفمند و خدمات اساسی ضروری است، دی تی ام لست از مناطق را که در اولویت قرار دارند و بیشتر نیازمند کمک هستند را بر اساس شاخص های مختلف هر بخش در سطح ولایات، ولسوالی ها و قریجات در اختیار همکاران ملی و بین المللی قرار میدهد.

(نوت: تعداد از افراد که در زیر گزارش شده اند بر اساس مجموع جریان ورودی بازگشت کنندگان و بیجاشدگان داخلی است)

پنج نخستین ولسوالی نیازمند به سرپناه (بازگشت کنندگان و بیجاشدگان که در خیمه ها و یا فضای باز زندگی میکنند)

ردیف	ولسوالی	افراد
۱	خواجه هجران	۷۶
۲	خنجان	۵۶
۳	موجود نیست	موجود نیست
۴	موجود نیست	موجود نیست
۵	موجود نیست	موجود نیست
مجموعه کلی		۱۳۲

پنج نخستین ولسوالی با بیشترین تعداد بازگشت کنندگان و بیجاشدگان داخلی (بازگشت کنندگان + بیجاشدگان داخلی)

ردیف	ولسوالی	افراد
۱	بغلان جدید	۶۲،۱۷۱
۲	پلخمیری	۴۵،۴۸۳
۳	دوشی	۲۰،۶۶۶
۴	نهرین	۱۵،۸۰۹
۵	برکه	۱۲،۹۲۶
مجموعه کلی		۱۵۷،۰۵۵

پنج نخستین ولسوالی نیازمند به کلینیک (نزدیکترین کلینیک < ۵ کیلومتر فاصله دارد)

ردیف	ولسوالی	افراد
۱	پلخمیری	۲۶،۹۲۵
۲	بغلان جدید	۱۸،۰۲۱
۳	دوشی	۱۴،۷۲۵
۴	دهنه غوری	۹،۱۵۷
۵	نهرین	۵،۳۹۳
مجموعه کلی		۷۴،۲۲۱

پنج نخستین ولسوالی نیازمند به آب آشامیدنی (آب آشامیدنی < ۳ کیلومتر فاصله دارد)

ردیف	ولسوالی	افراد
۱	بغلان جدید	۱۹،۱۶۵
۲	نهرین	۵،۰۸۸
۳	دهنه غوری	۲،۶۵۴
۴	برکه	۱،۱۴۷
۵	پلخمیری	۱،۰۴۵
مجموعه کلی		۲۹،۰۹۹

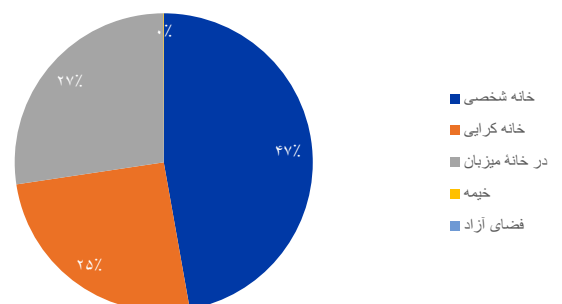
پنج نخستین ولسوالی نیازمند به بازار (نزدیکترین بازار < ۱۰ کیلومتر فاصله دارد)

ردیف	ولسوالی	افراد
۱	بغلان جدید	۳۲،۳۵۶
۲	پلخمیری	۲۳،۸۵۱
۳	دوشی	۱۷،۸۲۳
۴	دهنه غوری	۶،۴۶۶
۵	نهرین	۴،۲۸۱
مجموعه کلی		۸۵،۷۸۷

پنج نخستین ولسوالی نیازمند به مکتب (نزدیکترین مکتب < ۳ کیلومتر فاصله دارد)

ردیف	ولسوالی	افراد
۱	بغلان جدید	۲۲،۸۱۶
۲	دوشی	۱۰،۱۹۷
۳	پلخمیری	۸،۳۵۴
۴	دهنه غوری	۱،۸۷۳
۵	برکه	۱،۳۲۴
مجموعه کلی		۴۴،۵۶۴

مجموعه جریان ورودی (بیجاشدگان داخلی + بازگشت کنندگان) | سرپناه بغلان




International Organization for Migration
Route des Morillons 17
P.O. box 17
Geneva 19 1211
Switzerland

سازمان بین المللی مهاجرت (IOM)
خانه #۲۷
سرک ۴
چهار راهی انصاری
شهر نو
کابل، افغانستان

اطلاعات که در این گزارش استفاده گردیده با تلاش های مشترک دفتر IOM در افغانستان و تیم حمایتی جهانی DTM جمع آوری گردیده. مطالب و توضیحات ارائه شده در طول کار، نماینگر هیچ نظری از جانب سازمان بین المللی مهاجرت (IOM) در مورد وضعیت قانونی و همچنان قلمرو، شهر، منطقه و یا مقامات یا مرزهای کدام کشور نمیباشد.

سازمان بین المللی مهاجرت (© IOM ۲۰۱۸)


برای معلومات بیشتر، بشمول نقشه های قابل دانلود، مجموعه اطلاعات یا دیتا و همچنان نقشه متحرک و صفحات مرور مختصر (داشبورد ها)، لطف نموده به صفحه انترنی DTM-افغانستان مراجعه نمایید.

www.displacement.iom.int/afghanistan 


با ما در تماس شوید

برای معلومات بیشتر لطف نموده با تیم DTM در تماس شوید:

DTMAfghanistan@iom.int 

facebook.com/iomafghanistan 

twitter.com/iomafghanistan 

instagram.com/iomafghanistan 

حمایت کنندگان مالی دی تی ام در افغانستان



در
همآهنگی
با



Co-funded by the
European Union



Canada 