



ارزیابی بنیادی تحرکات

بدخشان
نتیجه مختصر
دوره ۷ اکتوبر - دسمبر ۲۰۱۸

ناحیه ۶ یکی از ساحات غیر رسمی ولسوالی فیض آباد ولایت بدخشان میباشد. ورود بیجاشدگان داخلی تازه وارد در این محل منابع از قبل محدود شده این محل را محدودتر ساخته است. © IOM ۲۰۱۸

نکات برجسته

- 

۲۵ ولسوالی ارزیابی گردیده اند
- 

۵۱۲ قریه ارزیابی گردیده اند
- 

۳,۲۶۱
معلومات دهنندگان کلیدی مصاحبه گردیده اند
- 

۵۶,۵۴۴
بازگشت کنندگان خارج از کشور [۲۰۱۸-۲۰۱۲]
- 

۴۴,۵۴۰
بیجاشدگان داخلی فعلاً در جوامع میزبان زندگی میکنند [۲۰۱۸-۲۰۱۲]
- 

۱۴۰,۳۸۵
بیجاشدگان داخلی قبلی فعلاً به محل اصلی شان بازگشت نموده [۲۰۱۸-۲۰۱۲]
- 

۶۵,۳۱۴
کسانیکه به خارج از کشور رفته اند [۲۰۱۸-۲۰۱۲]
- 

۴,۹۵۹
کسانیکه به کشور های اروپایی رفته اند (۸٪)
- 

۴۰۴
بازگشت کنندگان و بیجاشدگان داخلی در خیمه و یا فضای باز زندگی میکنند
- 

۳ از ۵
۶۰٪ تمام بیجاشدگان داخلی که جابجا شده اند فقط در ۳ ولسوالی زندگی میکنند: بهارک، فیض آباد و کشر
- 

۱ از ۵
۱۸٪ تمام بازگشت کنندگان و بیجاشدگان داخلی در ولسوالی کشر زندگی میکنند
- 

۱ از ۴
۲۴٪ خانواده ها در ولسوالی کشر به مکاتب دسترسی ندارند
- 

۹,۰۲۲
نفر در ولسوالی شهر بزرگ به خدمات صحتی دسترسی ندارند (۶۱٪)
- 

۵,۶۵۰
نفر در ولسوالی شهر بزرگ به مارکیت ها دسترسی ندارند
- 

۲,۳۵۵
نفر در ولسوالی بهارک (۲۲٪) به آب آشامیدنی دسترسی ندارند

سیستم ردیابی بیجاشدگان (DTM)

سیستم ردیابی بیجاشدگان عبارت است از سیستمی که روند بیجا شدگی و تحرکات افراد را ردیابی و نظارت میکند. این سیستم طوری طراحی گردیده که معلومات را به شکل سیستماتیک و منظم جمع آوری و بعد از طی مراحل منتشر مینماید تا درک بهتر از تحرک و نیازمندی های در حال تحول افراد بیجا شده موجود در ساحه و یا در مسیر راه را ارائه نماید. برای معلومات بیشتر در مورد دی تی ام در افغانستان به www.displacement.iom.int/afghanistan مراجعه نمایید.

DTM در افغانستان از ابزار ارزیابی بنیادی تحرکات استفاده میکند تا تحرکات ردیابی گردیده معلومات در مورد تخمین میزان نفوس، موقعیت و تقسیمات جغرافیایی جمعیت های بیجا شده، بازگشت کننده و مهاجر آماده گردد. علاوه بر این DTM دلایل و زمان بیجا شدگی و محل اصلی بیجاشدگان را بشمول آمار گیری اساسی در مورد جمعیت، سطح آسیب پذیری و نیازمندی های اولیه آنان را نیز ردیابی مینماید. اطلاعات از طریق مصاحبه یا معلومات دهنندگان کلیدی، بحث های گروهی و مشاهدات مستقیم به سطح قریجات جمع آوری میشود.

برنامه دی تی ام، سازمان بین المللی مهاجرت و مؤسسات همکار آنرا قادر خواهد ساخت تا منابع را به حد اکثر رسانده و اولویت بندی را انجام دهد تا برنامه های که دربرگیرنده کمک های بشری پایدار، حساس تحرک و هدفمند مبنی بر شواهد باشد ارائه گردیده ادغام مجدد و ثبات و ترقی جامعه تأمین گردد.

۵ جمعیت مورد هدف

دی تی ام از طریق ارزیابی بنیادی تحرکات، موقعیت، میزان جمعیت و نیازمندی های سکتوری پنج دسته جمعیت مورد هدف را ردیابی میکند.

۱. بازگشت کنندگان خارج از کشور
افغانان که حداقل به مدت شش ماه در خارج از کشور بودند و حال بازگشت نموده اند
۲. مهاجرت کنندگان به خارج از کشور
افغانان هستند که خارج از کشور نقل مکان نموده اند.
۳. بیجاشدگان داخلی که محل اصلی خود را ترک نموده اند
افغانان که از یک قریه ارزیابی شده به مقصد زندگی کردن در یک منطقه دیگر از افغانستان رفته اند
۴. بیجاشدگان داخلی که جابجا شده اند
افغانان که از مناطق دیگر بیجا شده و فعلاً در یک قریه ارزیابی شده زندگی میکنند
۵. بیجاشدگان داخلی که بازگشت نموده اند
افغانان که از یک قریه ارزیابی شده بیجا شده بودند حال به محل اصلی خود بازگشت نموده اند

اطلاعات در مورد میزان جمعیت برای پنج دسته افراد مورد هدف در زمان بیجاشدگی شان با استفاده از چارچوب زمانی ذیل جمع آوری میشود: ۲۰۱۸، ۲۰۱۷، ۲۰۱۶، ۲۰۱۵-۲۰۱۲

ولسوالی	* نفوس اساسی	مجموعه ورودی (بازگشت کنندگان + بیجاشدگان داخلی که جایجا شده اند)		بازگشت کنندگان		بیجاشدگان داخلی که محل اصلی خود را ترک نموده اند		بیجاشدگان داخلی که جایجا شده اند		بیجاشدگان داخلی که بازگشت نموده اند		مهاجرت کنندگان به خارج از کشور	
		فیصدی	نسوس	فیصدی	نسوس	فیصدی	نسوس	فیصدی	نسوس	فیصدی	نسوس	فیصدی	نسوس
فیض آباد	۷۴,۰۳۱	۱۲٪	۹,۹۸۵	۲٪	۱,۴۲۱	۱۹٪	۱۳,۹۷۵	۱۰٪	۸,۵۶۴	۴٪	۲,۶۹۷	۱٪	۸۷۱
یفنل سفلی	۵۷,۶۱۳	۲٪	۹۷۶	۱٪	۶۹۳	۱۱٪	۶,۲۲۱	۰٪	۲۸۳	۶٪	۳,۶۵۱	۱٪	۴۲۷
ارگو	۸۵,۵۸۶	۱٪	۱,۲۳۵	۱٪	۱,۲۲۸	۵٪	۴,۰۰۵	۰٪	۷	۰٪	۹۹۸	۲٪	۱,۵۱۴
ارغنجخواه	۱۷,۵۷۸	۰٪	۷۲	۰٪	۶۶	۴٪	۶۶۵	۰٪	۶	۰٪	۳,۳۶۰	۰٪	۰
کوهستان	۱۸,۰۹۲	۱٪	۲۵۹	۱٪	۲۵۹	۱۱٪	۱,۹۶۲	۰٪	۰	۰٪	۳۷۸	۱٪	۱۲۴
راغستان	۴۳,۲۴۳	۳٪	۱,۳۵۷	۳٪	۵۰۳	۵٪	۲,۲۹۳	۲٪	۸۵۴	۲٪	۵۵۳	۱٪	۵۰۲
یاوان	۳۵,۴۱۴	۱٪	۱۸۱	۱٪	۱۶۰	۷٪	۲,۶۰۶	۰٪	۲۱	۰٪	۵۶۷	۰٪	۱۶۰
شهریزگ	۵۷,۰۹۹	۲۱٪	۱۴,۸۰۷	۲۱٪	۱۰,۵۸۶	۲۱٪	۱۱,۹۸۹	۶٪	۴,۲۲۱	۶٪	۲۳,۱۶۸	۱۹٪	۱۰,۸۰۲
تشانک	۳۲,۵۹۲	۱۴٪	۵,۲۸۲	۱۴٪	۴,۰۹۸	۱۱٪	۷,۹۴۴	۳٪	۱,۱۸۴	۳٪	۷,۵۷۰	۱۲٪	۳,۹۳۶
درایم	۶۷,۲۳۷	۹٪	۶,۴۳۴	۹٪	۵,۴۱۲	۷٪	۳,۴۹۷	۱٪	۱,۰۲۲	۱٪	۵,۹۰۳	۱۲٪	۷,۹۵۳
خاش	۴۱,۵۷۵	۴٪	۱,۷۳۱	۴٪	۱,۴۹۹	۸٪	۳,۴۷۵	۱٪	۲۴۲	۱٪	۲۲۴	۲٪	۶۸۶
بهارک	۳۱,۴۳۸	۲۲٪	۱۵,۰۲۹	۲۲٪	۴,۸۸۸	۱۶٪	۴,۸۷۶	۲۲٪	۱۰,۱۴۱	۲۲٪	۸,۲۹۸	۱۹٪	۵,۸۳۴
شهادا	۳۷,۷۲۴	۴٪	۱,۶۴۵	۴٪	۱,۰۵۶	۷٪	۲,۴۶۴	۱٪	۵۸۹	۱٪	۳,۲۰۴	۱٪	۲۲۶
شیخان	۳۰,۴۱۱	۳٪	۱,۰۱۱	۳٪	۸۵	۱۵٪	۴,۴۸۹	۳٪	۹۲۶	۳٪	۱۶,۹۳۸	۱٪	۲۲۱
دروازه بالا	۲۵,۲۷۸	۳٪	۸۸۰	۳٪	۸۸۰	۳٪	۸۷۱	۰٪	۰	۰٪	۱,۲۸۵	۶٪	۱,۵۱۲
کوف آب	۲۴,۳۷۹	۸٪	۲,۲۲۱	۸٪	۲,۲۲۱	۱۱٪	۲,۶۱۸	۰٪	۰	۰٪	۱۸۲	۱۰٪	۲,۳۴۷
خواهان	۱۸,۰۹۳	۴٪	۸۲۸	۴٪	۵۶۲	۳٪	۵۱۱	۳٪	۲۶۶	۱٪	۷۷	۴٪	۷۹۶
کشم	۸۸,۲۸۱	۱۷٪	۱۸,۲۴۶	۱۷٪	۱۰,۴۱۴	۸٪	۷,۴۰۲	۷٪	۷,۸۳۲	۷٪	۴,۲۷۲	۱۵٪	۱۳,۱۳۲
نگاب	۳۰,۶۶۸	۱۷٪	۶,۴۸۵	۱۷٪	۵,۰۷۸	۱۴٪	۲,۸۰۲	۴٪	۱,۴۰۷	۴٪	۱۱,۰۰۶	۲۴٪	۷,۴۰۰
جرم	۴۱,۱۵۹	۱۴٪	۶,۹۱۶	۱۴٪	۲,۳۸۷	۱۶٪	۶,۴۰۱	۹٪	۴,۵۲۹	۹٪	۹۵۳	۱٪	۶۱۶
اشکاشم	۱۵,۱۴۱	۸٪	۱,۲۳۳	۸٪	۵	۲٪	۳۱۶	۷٪	۱,۲۲۸	۷٪	۲۱۰	۰٪	۰
درواز	۲۸,۸۶۹	۷٪	۲,۱۵۴	۷٪	۱,۸۴۱	۷٪	۲,۱۴۹	۱٪	۳۱۳	۱٪	۲۵,۶۶۴	۱۲٪	۳,۵۶۸
شکی	۲۸,۷۴۳	۶٪	۱,۷۴۵	۶٪	۱,۰۵۷	۴٪	۱,۱۶۸	۲٪	۶۸۸	۲٪	۱۰,۱۵۲	۹٪	۲,۵۸۰
زیبک	۸,۵۹۸	۲٪	۱۸۳	۲٪	۱۹	۶٪	۵۱۸	۲٪	۱۶۴	۲٪	۷,۲۱۰	۰٪	۳۴
واخان	۱۶,۲۹۶	۱٪	۱۸۹	۱٪	۱۳۶	۱٪	۲۰۳	۱٪	۵۳	۰٪	۱,۸۶۵	۰٪	۷۳
مجموعه	۱,۰۱۷,۴۹۹	۹٪	۵۶,۵۴۴	۹٪	۹۵,۴۲۰	۹٪	۴۴,۵۴۰	۴٪	۱۴۰,۳۸۵	۴٪	۶۵,۳۱۴	۶٪	۶۵,۳۱۴

* منبع نفوس اساسی: تخمین اداره ملی احصائیه و معلومات (NSIA) در مورد نفوس در سال ۱۳۹۷ (۲۰۱۸-۲۰۱۹) سیمبولوجی: جمعیت مورد هدف $\leq ۲۰۰,۰۰۰$ % نفوس اساسی $\leq ۲۵٪$.
 ** از جمع ۲۸ ولسوالی در ولایت بدخشان فقط ۲۵ آن قابل دسترس بوده و ارزیابی گردیده اند، بنأ مجموعه نفوس ۲۵ ولسوالی فوق الذکر به مجموعه درج شده در جدول بالا مساوی نمیشود.



بعد از این که اموال خانواده های بیجا شده داخلی را در ولسوالی شکی ولایت بدخشان سیلاب برد، حال آنها خیمه ها را از سر ساخته و در تلاش بهبود وضعیت زندگی خود هستند. علاوه بر تخریب زیربنای ها و شرایط خراب زندگی این بیجاشدگان داخلی از کمبود آب و مواد غذایی نیز رنج میبرند. © IOM ۲۰۱۸

روش

هدف عمومی ارزیابی بنیادی تحرکات، سیستم ردیابی بیجاشدگان (DTM) در افغانستان، ردیابی تحرکات و بیجاشدگی می باشد تا از آن طریق بتواند میزان نفوس، موقعیت و تقسیمات جغرافیایی جمعیت های بیجا شده، بازگشت کننده، مهاجر، پناهنده، گروه های قبیله وی مرزی، کوچی ها و کارگران بین المللی را تخمین نماید. علاوه بر این، DTM معلومات دیگر را نیز در مورد تحرکات جمع آوری میکند که شامل دلایل بیجاشدگی و بازگشت، مکانهای اصلی و مقصد، زمان بیجاشدگی و بازگشت، بیجاشدگی دوباره، آمار گیری جمعیت، سطح آسیب پذیری و نیازمندی های اولیه می باشد.

DTM عمدتاً از باشندگان هر محل برای انجام دادن ارزیابی در همان محل استفاده میکند. این اشخاص معلومات را به سطح قریجات از طریق مصاحبه های گروهی و معلومات دهندگان کلیدی جمع آوری میکنند. مصاحبه کنندگان همچنان از طریق مشاهدات مستقیم معلومات کیفی را در مورد شرایط زندگی، خدمات اساسی، امنیت و وضعیت اقتصادی-اجتماعی جمع آوری میکنند.

با توجه به خطرات امنیتی، مصاحبه کنندگان نمی توانند تلفون های هوشمند یا تابلت ها را در ساحه حمل کنند؛ بنابراین، آنها روزانه از یک فورم کاغذی که از قبل با اطلاعات جمع آوری شده در دور قبلی پر شده استفاده مینمایند تا اطلاعات موجوده تایید گردیده و کار ارزیابی سریع تر گردد. فورم های تکمیل شده بشکل هفته وار به دفتر ولایتی DTM ارایه می شود و بعد توسط سرتیم و ثبت کننده اطلاعات مشاهده و تایید میگردد. پس از تأیید، اطلاعات به صورت الکترونیکی از طریق تلفون با استفاده از فورم های KoBo وارد سیستم شده و به طور مستقیم در سرور SQL مرکزی DTM در کابل قرار می گیرند، که از طریق سیستم های خودکار و انتخابی بطور سیستماتیک اصلاح و تایید می شود. این فرآیند بررسی دقیق باعث میشود که اطلاعات DTM بالاترین کیفیت، دقت و صحت برخوردار باشد.

زمانیکه DTM برای اولین بار یک ولایت را ارزیابی میکند مصاحبه کنندگان اطلاعات را در دو مرحله ارزیابی دو لایه ای جمع آوری میکند:

۱. ارزیابی به سطح ولسوالی (B1): هدف این ارزیابی تشخیص قریجات با بیشترین تعداد جریان ورودی و خروجی افغانها بوده و ارقام تخمینی هر یک از کتگوری های جمعیت مورد هدف را ارایه میکند.

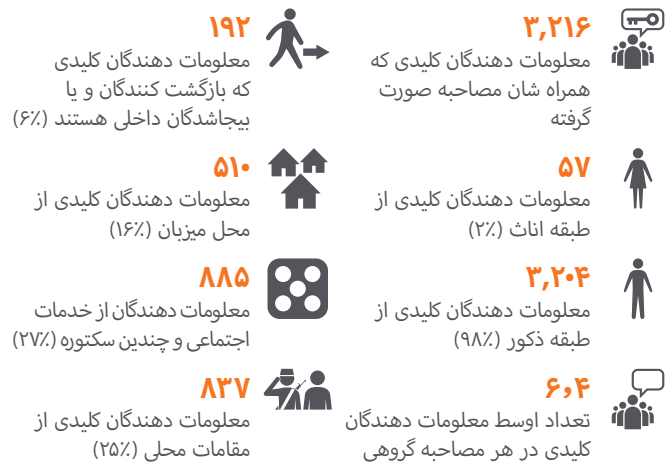
۲. ارزیابی به سطح قریجات (B2): این ارزیابی بر اساس یافته های ارزیابی B1 معلومات را در مورد جریان ورودی و خروجی کتگوری جمعیت های مورد هدف در هر یک از قریجات که توسط ارزیابی B1 مشخص گردیده جمع آوری مینماید. قریجات دیگر نیز طبق راجع سازی معلومات دهندگان کلیدی شناسایی و ارزیابی میشوند.

چون حال تمام ۳۴ ولایات توسط DTM ارزیابی گردیده، صرف ارزیابی های سطح قریجات در آینده صورت خواهد گرفت. DTM هدف دایر نمودن ارزیابی بنیادی تحرکات را سال دو بار به سطح کشور دارد که وابسته به ادامه دریافت بودجه از تمویل کنندگان است.

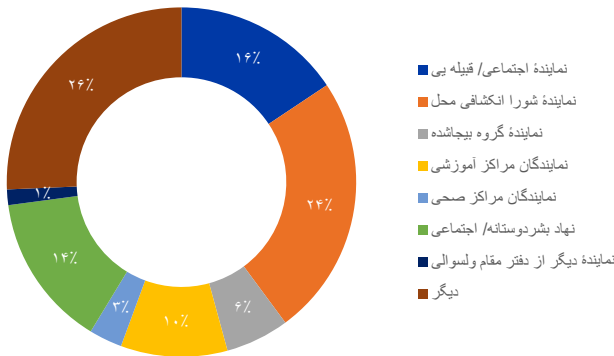
معلومات دهندگان کلیدی

کارمندان ساحوی DTM اطلاعات را در سطح قریجات عمدتاً از طریق بحث های گروهی همراه با معلومات دهنده گان کلیدی جمعآوری میکنند. هنگام ارزیابی جوامع، کارمندان ساحوی شرایط زندگی و دسترسی به خدمات چندین سکتوری را نیز ارزیابی مینمایند. در بعضی موارد که کارمندان ساحوی DTM بنابر نگرانی های امنیتی، اختلافات یا خطرات ناشی از حملات گروه های مخالف دولت نمیتوانند به ساحه دسترسی داشته باشند جلسات و بحث های گروهی را در خارج از قریجات و در ساحات امن دایر مینمایند و یا ارزیابی را توسط مایل انجام میدهند.

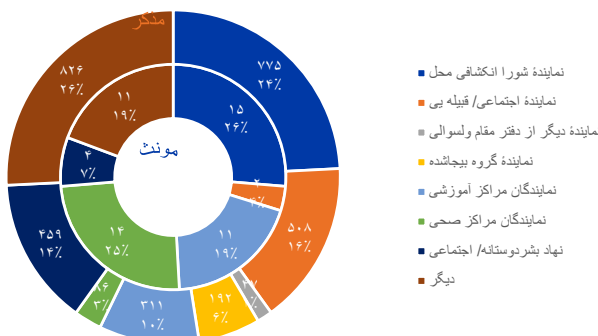
برنامه DTM با استخدام فعالانه کارمندان زن، هر چند کار چالش برانگیز بود، توانست گام مهمی را برای بهبود شمولیت جندر در مصاحبه های گروهی بردارد، اگرچه هنوز هم نیاز به بهبود وجود دارد. در ولایت بدخشان زنان فقد ۲٪ از معلومات دهندگان کلیدی را تشکیل میدهند، که باز هم این ارقام را مقایسه فیصدی حد اوسط معلومات دهندگان کلیدی زن در سطح کشور (۰.۷٪) که در روند اول ارزیابی DTM د ماه مارچ ۲۰۱۷ بدست آمده بود قابل ملاحظه میباشد.



معلومات دهندگان کلیدی به اساس نوعیت | بدخشان

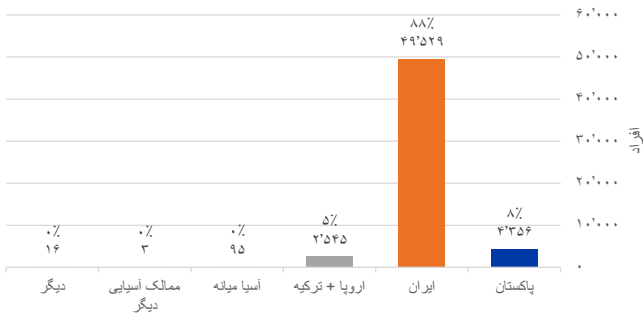


معلومات دهندگان کلیدی به اساس نوعیت و جنسیت | بدخشان



بازگشت کنندگان خارج از کشور

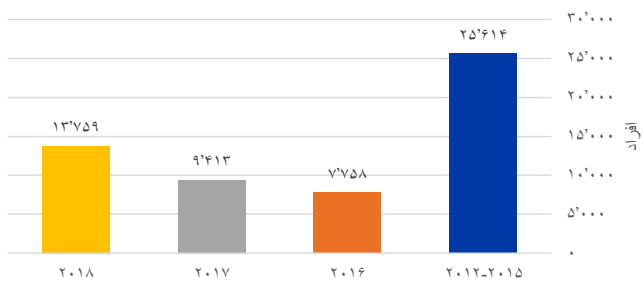
بازگشت کنندگان خارج از کشور | بدخشان



بازگشت کنندگان افغانانی هستند که بعد از گذراندن حد اقل شش ماه در خارج از کشور به افغانستان برگشته و در محلات ارزیابی شده جابجا شده اند. این افراد عبارت اند از بازگشت کنندگان دارای مدرک (افغانانی که منحصراً مهاجر در کشور میزبان ثبت شده و بعداً بنابر درخواست بازگشت داوطلبانه به کمیشنری عالی ملل متحد در امور مهاجرین (UNHCR) و مقامات حکومتی مربوط به کشور بازگشته اند) و بازگشت کنندگان فاقد مدرک (افغانانی که یا بشکل داوطلبانه از کشور میزبان بازگشت نموده و یا هم اخراج گردیده، بدون در نظر داشت اینکه با UNHCR و مقامات حکومتی مربوط ثبت بوده و یا خیر).

تعداد بازگشت کنندگان از ممالک خارجی به ولایت بدخشان در سال ۲۰۱۶ به مقایسه سالهای ۲۰۱۵-۲۰۱۲، ۷٪ افزایش یافته است. علاوه بر این، در سال ۲۰۱۷ افزایش متوسط ۲۷٪ و در سال بعدی آن افزایش قابل ملاحظه ۴۶٪ را نشان میدهد.

بازگشت کنندگان خارج از کشور | روند سالانه | بدخشان



۴,۳۵۶

بازگشت کنندگان از پاکستان (۸٪)

۵۶,۵۴۴

بازگشت کنندگان خارج از کشور

۴۹,۵۲۹

بازگشت کنندگان از ایران (۸۸٪)

۴۹,۸۸۸

بازگشت کننده گان فاقد مدرک از پاکستان + ایران (۹۳٪)

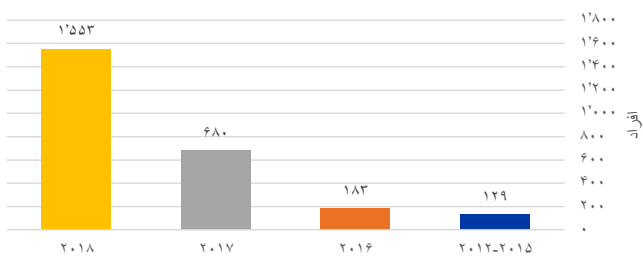
۲,۶۵۹

بازگشت کنندگان از کشورهای غیر همسایه (۵٪)

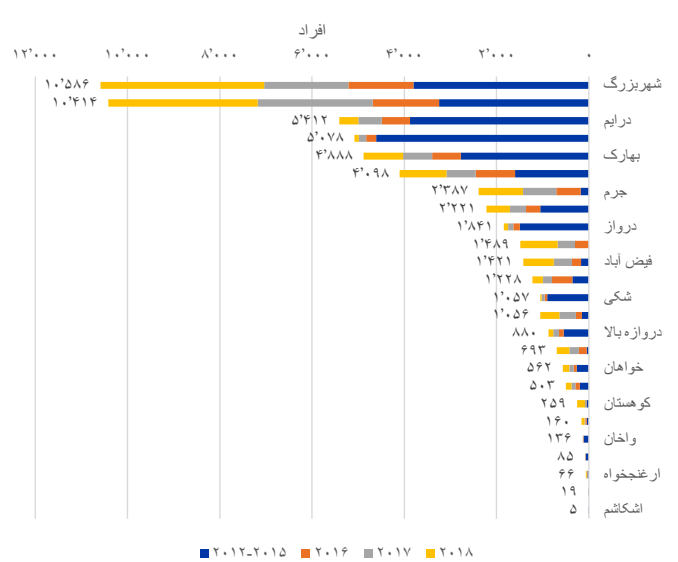
۲,۹۹۷

بازگشت کنندگان دارای مدرک از پاکستان + ایران (۷٪)

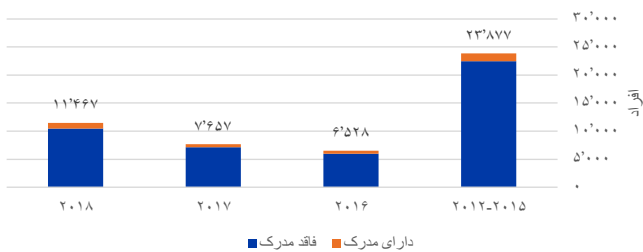
بازگشت کنندگان از اروپا و ترکیه | روند سالانه | بدخشان



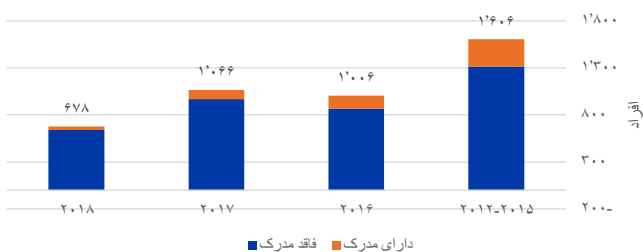
بازگشت کنندگان خارج از کشور، به اساس ولسوالی | بدخشان



بازگشت کنندگان از ایران | روند سالانه | بدخشان

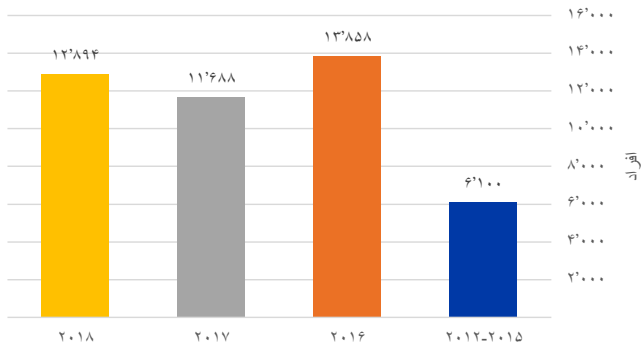


بازگشت کنندگان از پاکستان | روند سالانه | بدخشان



بیجاشده گان داخلی که جابجا شده اند

بیجاشدگان داخلی که جابجا شده اند | روند سالانه | بدخشان



بیجاشده گان داخلی که جابجا شده اند افغانانی هستند که از محلات اصلی شان در نتیجه نا امنی و یا به منظور در امان بودن از اثرات درگیری های مسلحانه، خشونت، نقض حقوق بشر، نگرانی های مصنوعی و حوادث طبیعی یا حوادث ساخته دست بشر رفته اند و در محلات دیگر جابجا شده اند.

۶۰% بیجاشدگی ناشی از جنگ



۴۴,۵۴۰ بیجاشدگان داخلی فعلاً در جوامع میزبان زندگی میکنند



۴۰% بیجاشدگی ناشی از حوادث طبیعی



۱۰,۱۴۱ بیجاشدگان داخلی در ولسوالی بهارک که بیشترین تعداد بیجاشدگان داخلی را دارد



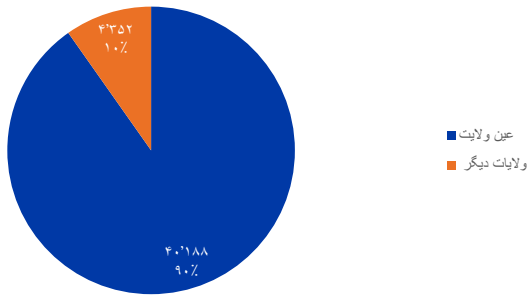
۹۰% در داخل ولایت اصلی خود بیجا شده اند



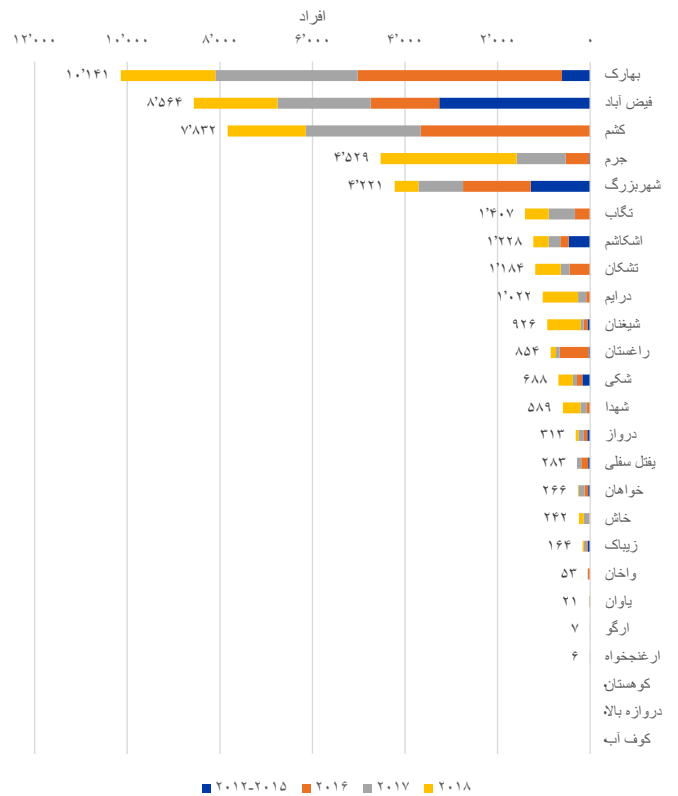
۲,۸۹۴ بیجاشدگان مقیم در ساحات غیر رسمی (۶%)



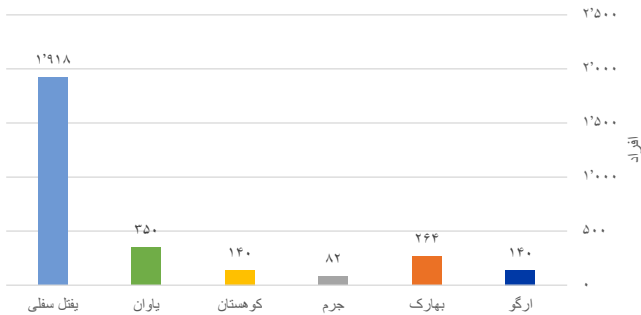
بیجاشدگان داخلی به اساس ولایت اصلی | بدخشان



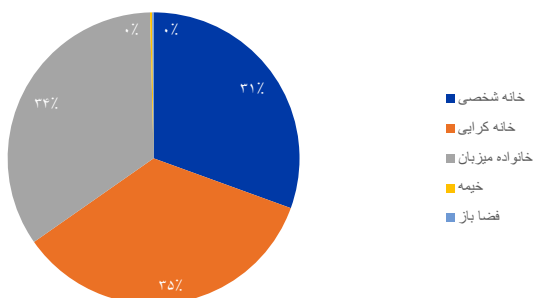
بیجاشدگان داخلی که جابجا شده اند، به اساس ولسوالی | بدخشان



بیجاشدگان داخلی ساحات غیر رسمی به اساس ولسوالی | بدخشان



بیجاشدگان داخلی که جابجا شده اند | سرپناه | بدخشان



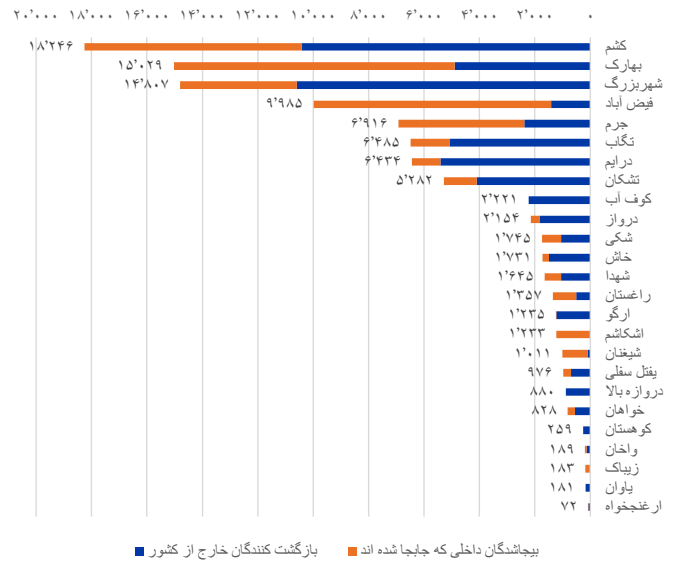
مجموعه ورودی (بازگشت کنندگان + بیجاشدگان که جابجا شده اند)

بطور کلی ولایت بدخشان از مجموعه جریان ورودی ۱۰۱،۰۸۶ بازگشت کنندگان و بیجاشدگان داخلی میزبانی میکند که ۵۶٪ (۵۶،۵۴۴) آن بازگشت کنندگان و ۴۴٪ (۴۴،۵۴۰) آن بیجاشدگان داخلی هستند. جدول ذیل ۲۰ قریه واقع در ولایت بدخشان را نشان میدهد که از بیشترین تعداد جریان ورودی متأثر میباشد. این ۲۰ قریه (۴٪ از ۵۱۲ قریه ارزیابی شده در ولایت بدخشان) از ۲۵٪ بازگشت کنندگان و بیجاشدگان داخلی این ولایت میزبانی میکنند. این قریجات به نحوی آسیب پذیر و حساس در مقابل بی ثباتی اجتماعی ناشی از ورود وسیع بازگشت کنندگان و بیجاشدگان داخلی میباشد که دسترسی را به خدمات اساسی و فرصت های کاری محدود میسازد.

۲۰ قریه که بیشترین تعداد بازگشت کنندگان و بیجاشدگان داخلی را دارند

ردیف	ولسوالی	افراد
۱	ناحیه ششم	۴,۳۲۳
۲	حلیم آباد	۱,۴۱۴
۳	خرد خان	۱,۳۲۴
۴	خشکه دره	۱,۲۹۹
۵	مومن آباد	۱,۲۳۷
۶	مزار	۱,۲۳۵
۷	انیس آباد	۱,۲۳۱
۸	بتاش	۱,۲۰۹
۹	رویابی	۱,۱۶۳
۱۰	نو آباد گندم قول	۱,۱۴۵
۱۱	دوبندی	۱,۰۸۷
۱۲	چی چی آردار پایین	۱,۰۳۱
۱۳	سر آسیاب	۹۷۵
۱۴	توغک	۹۶۹
۱۵	ناحیه پنجم	۹۵۴
۱۶	خم بوک	۹۴۴
۱۷	کوهک	۹۲۳
۱۸	خشکه دره پایین	۹۱۷
۱۹	شریف آباد	۹۱۳
۲۰	خیر آباد	۸۷۶
مجموعه		۲۵,۱۶۹

مجموعه ورودی (بازگشت کنندگان + بیجاشدگان داخلی) | بدخشان



مجموع جریان ورودی (بازگشت کنندگان + بیجاشدگان داخلی) خلاصه در سطح ولسوالی

ولسوالی	بازگشت کنندگان	بیجاشدگان داخلی	مجموع جریان ورودی
ارغنجخواه	۶۶	۶	۷۲
ارگو	۱,۲۲۸	۷	۱,۲۳۵
اشکاشم	۵	۱,۲۳۳	۱,۲۳۳
بهارک	۴,۸۸۸	۱۰,۱۴۱	۱۵,۰۲۹
تشانگان	۴,۰۹۸	۱,۱۸۴	۵,۲۸۲
تگاب	۵,۰۷۸	۱,۴۰۷	۶,۴۸۵
جرم	۲,۳۸۷	۴,۰۹۶	۶,۴۸۳
خاش	۱,۴۸۹	۲۶۲	۱,۷۳۱
خواهان	۵۶۲	۲۶۶	۸۲۸
درایم	۵,۴۱۲	۱,۰۲۲	۶,۴۳۴
درواز	۱,۸۴۱	۳۱۳	۲,۱۵۴
دروازه بالا	۸۸۰	۰	۸۸۰
راغستان	۵۰۳	۸۵۴	۱,۳۵۷
زیبک	۱۹	۱۶۴	۱۸۳
شکی	۱,۰۵۷	۶۸۸	۱,۷۴۵
شهدا	۱,۰۵۶	۵۸۹	۱,۶۴۵
شهریزرگ	۱۰,۵۸۶	۴,۲۲۱	۱۴,۸۰۷
شیخان	۸۵	۹۲۶	۱,۰۱۱
فیض آباد	۱,۴۲۱	۸,۵۶۴	۹,۹۸۵
کشم	۱۰,۴۱۴	۷,۸۳۲	۱۸,۲۴۶
کوف آب	۲,۲۲۱	۰	۲,۲۲۱
کوهستان	۲۵۹	۰	۲۵۹
واخان	۱۳۶	۵۳	۱۸۹
یاوان	۱۶۰	۲۱	۱۸۱
یفتل سفلی	۶۹۳	۲۸۳	۹۷۶
مجموعه	۵۶,۵۴۴	۴۴,۵۴۰	۱۰۱,۰۸۴

منابع اطلاعات: اورینتال سرویسز، ایس، اکتور، ایرواس
تاریخ تهیه نقشه: ۲۲ اپریل ۲۰۱۹
نسخه: این نقشه صرف به هدف نمایش میباشد.
اسم ها و مرز ها در این نقشه به تأیید رسمی یا پذیرش نظر اورینتال نمیدانند.
<https://afghanistan.iom.int/> - email: iomkabul@mailusers@iom.int

سیستم ردیابی بیجا شدگی - افغانستان

ارزیابی بنیادی تحرکات | به سطح ولسوالی ها |
مجموعه جریان ورودی | دسمبر ۲۰۱۸

ولایت: بدخشان

مجموعه جریان ورودی (بازگشت کنندگان + بیجا شدگان داخلی)

•	< ۱۰,۰۰۰
•	۱۰,۰۰۱ - ۲۵,۰۰۰
•	۲۵,۰۰۱ - ۵۰,۰۰۰
•	۵۰,۰۰۱ - ۱۰۰,۰۰۰
•	> ۱۰۰,۰۰۱

نقشه بازگشت کنندگان و بیجا شدگان داخلی

کلاسها: < ۱۰,۰۰۰, ۱۰,۰۰۱ - ۲۵,۰۰۰, ۲۵,۰۰۱ - ۵۰,۰۰۰, ۵۰,۰۰۱ - ۱۰۰,۰۰۰, > ۱۰۰,۰۰۰

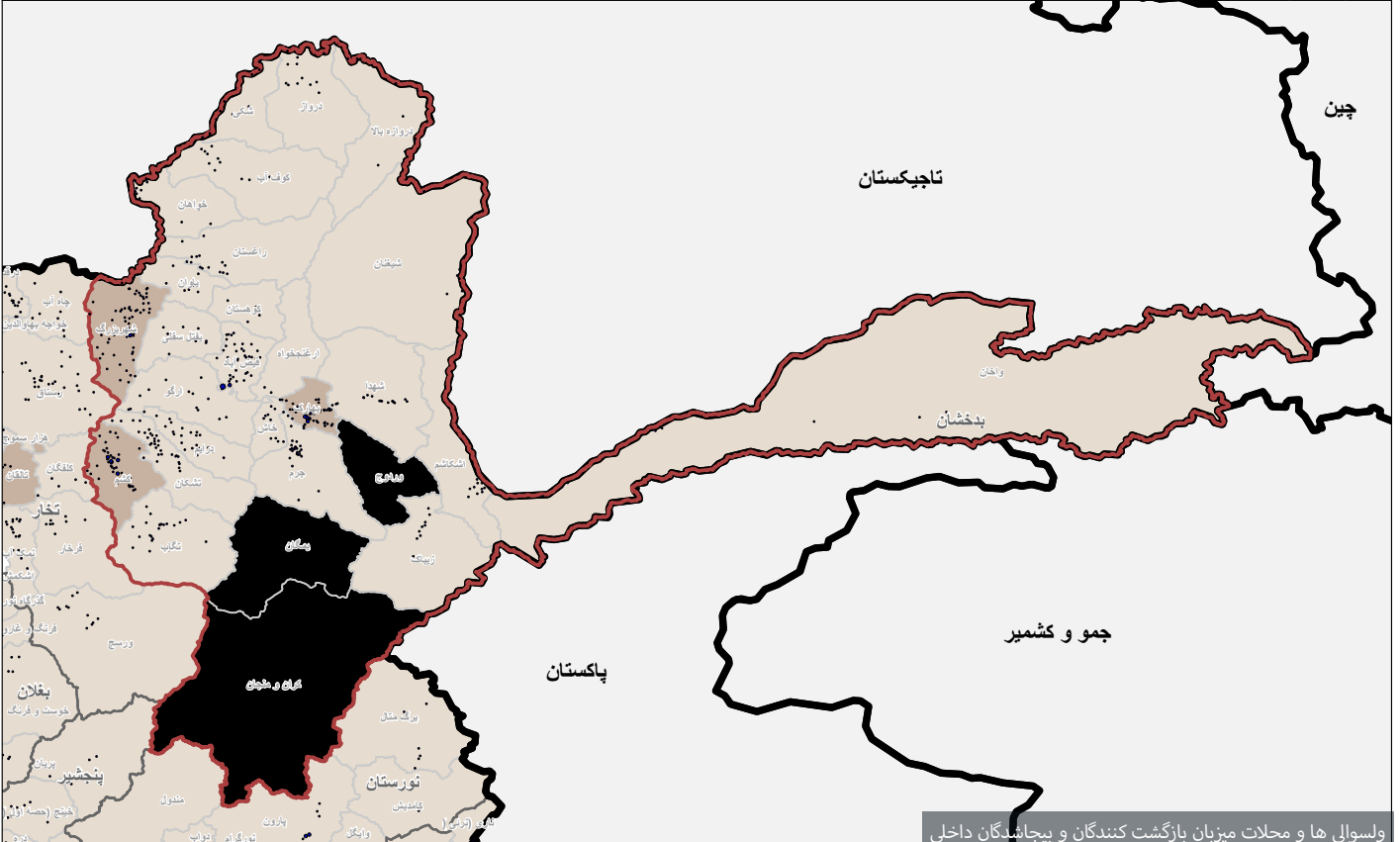
کشورها

ولایت مورد نظر

ولایت

غیر قابل دسترس

ولسوالی



منابع اطلاعات: اورینتال سرویسز، ایس، اکتور، ایرواس
تاریخ تهیه نقشه: ۲۲ اپریل ۲۰۱۹
نسخه: این نقشه صرف به هدف نمایش میباشد.
اسم ها و مرز ها در این نقشه به تأیید رسمی یا پذیرش نظر اورینتال نمیدانند.
<https://afghanistan.iom.int/> - email: iomkabul@mailusers@iom.int

سیستم ردیابی بیجا شدگی - افغانستان

ارزیابی بنیادی تحرکات | به سطح ولسوالی ها |
بازگشت کنندگان از خارج کشور | دسمبر ۲۰۱۸

ولایت: بدخشان

بازگشت کنندگان از خارج کشور (مجموعی)

•	< ۵,۰۰۰
•	۵,۰۰۱ - ۱۰,۰۰۰
•	۱۰,۰۰۱ - ۲۵,۰۰۰
•	۲۵,۰۰۱ - ۵۰,۰۰۰
•	> ۵۰,۰۰۰

نقشه بازگشت کنندگان و بیجا شدگان داخلی

کلاسها: < ۵,۰۰۰, ۵,۰۰۱ - ۱۰,۰۰۰, ۱۰,۰۰۱ - ۲۵,۰۰۰, ۲۵,۰۰۱ - ۵۰,۰۰۰, > ۵۰,۰۰۰

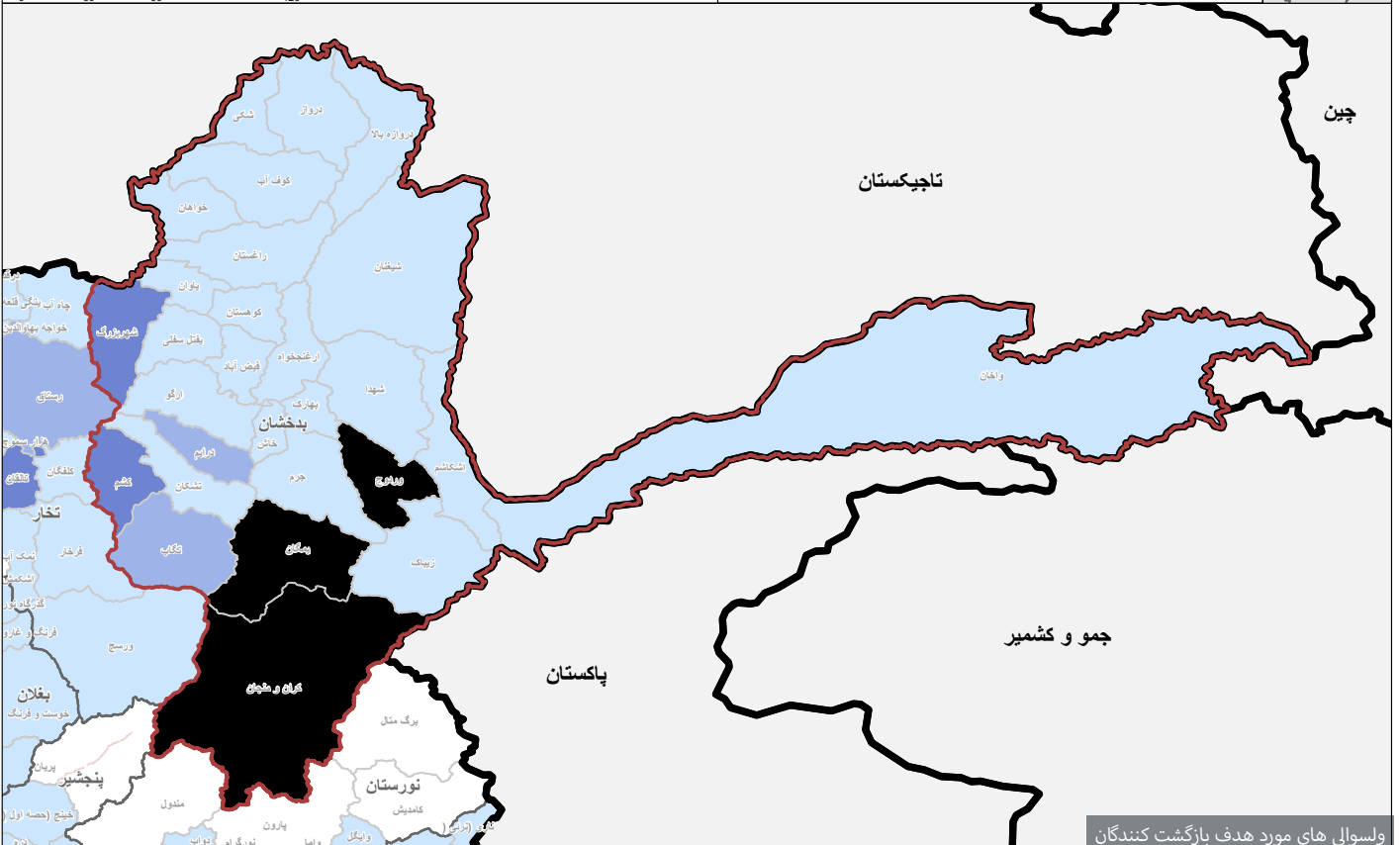
کشورها

ولایت مورد نظر

ولایت

غیر قابل دسترس

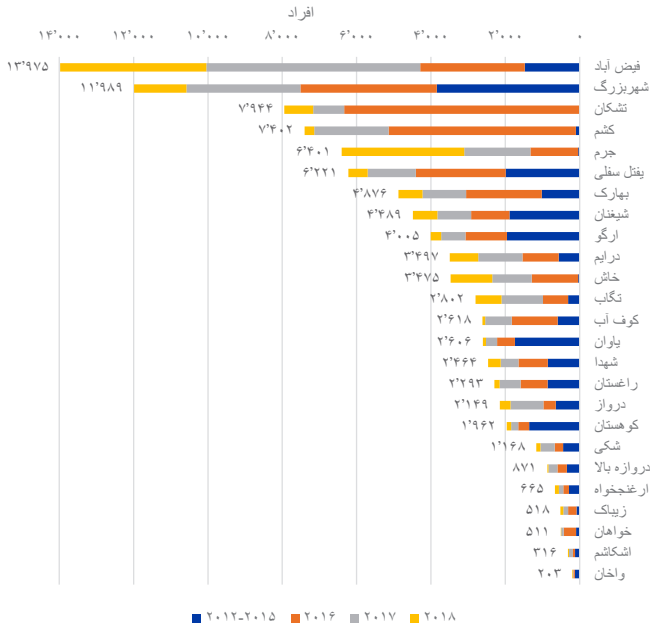
ولسوالی



ولسوالی های مورد هدف بازگشت کنندگان

بیجاشدگان داخلی که محل اصلی خود را ترک نموده اند

بیجاشدگان داخلی که محل اصلی خود را ترک نموده، به اساس ولسوالی | بدخشان



بیجاشدگان داخلی که محل اصلی خود را ترک نموده افغانانی هستند که از یک محل و یا ساحه ارزیابی شده که قبلاً آنجا زندگی میکردند به محل دیگری در داخل افغانستان مسکن گزین شدند تا از اثرات درگیری های مسلحانه، خشونت های همه شمول، نقض حقوق بشر، نگرانی های مصئونیت و حوادث طبیعی یا حوادث ساخته دست بشر در امان باشند.

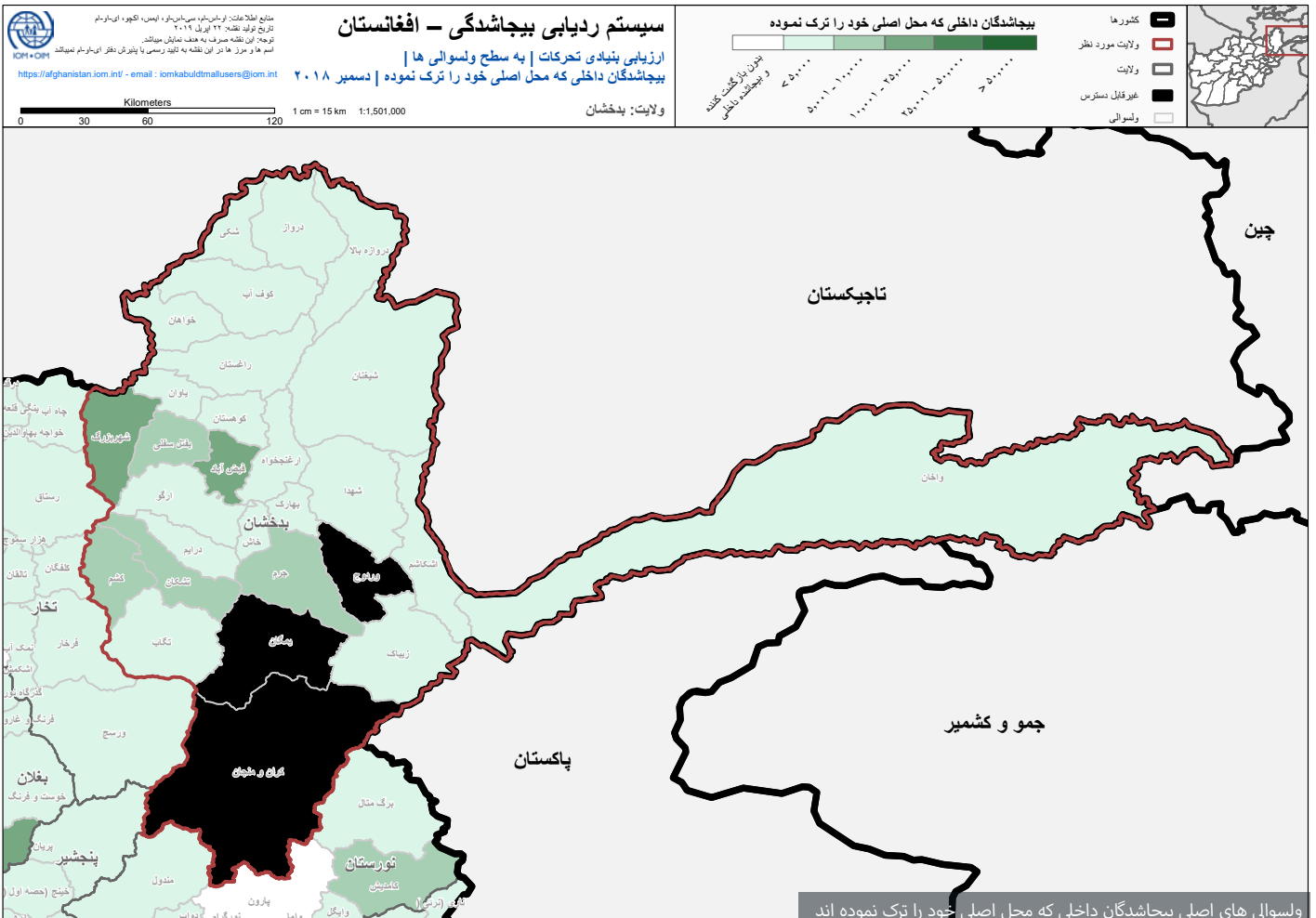
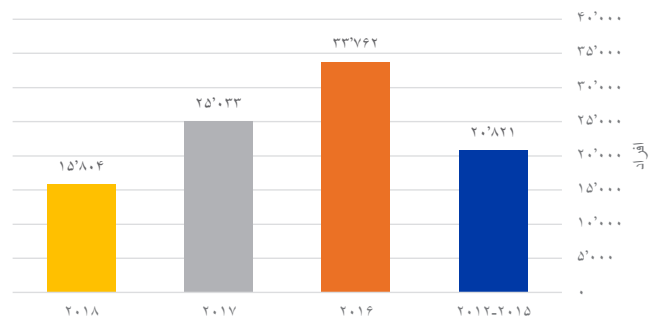
۵۳% از سایر محلات در داخل ولایت بازگشت نموده اند

۹۵,۴۲۰ بیجاشدگان داخلی محل اصلی شانرا ترک نموده اند

۶۴% بیجاشدگی ناشی از حوادث طبیعی

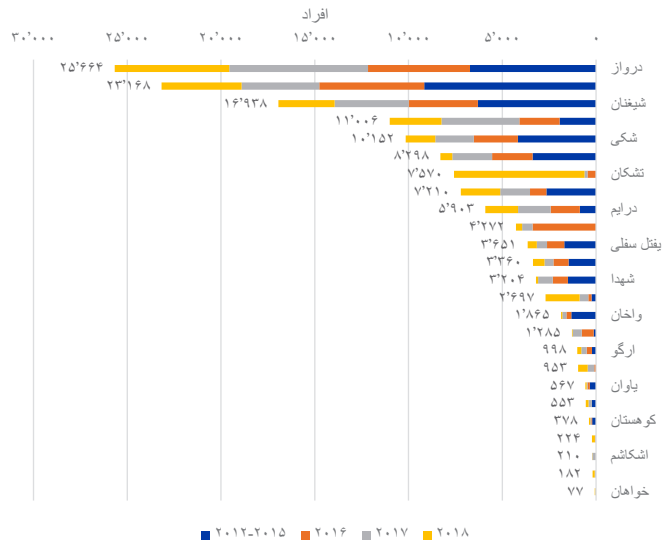
۳۶% بیجاشدگی ناشی از جنگ

بیجاشدگان داخلی که محل اصلی خود را ترک نموده | روند سالانه | بدخشان



بیجاشدگان داخلی که بازگشت نموده اند

بیجاشدگان داخلی که بازگشت نموده اند، به اساس ولسوالی | بدخشان



بازگشت کنندگان افغانان هستند که به محل سکونت اصلی شان در یک محل و یا ساحه ارزیابی شده بازگشت نموده اند. این اشخاص قبلاً محل متذکره را ترک نموده بودند تا از اثرات درگیری های مسلحانه، خشونت های همه شمول، نقض حقوق بشر، نگرانی های مصونیت و حوادث طبیعی یا حوادث ساخته دست بشر در امان باشند.

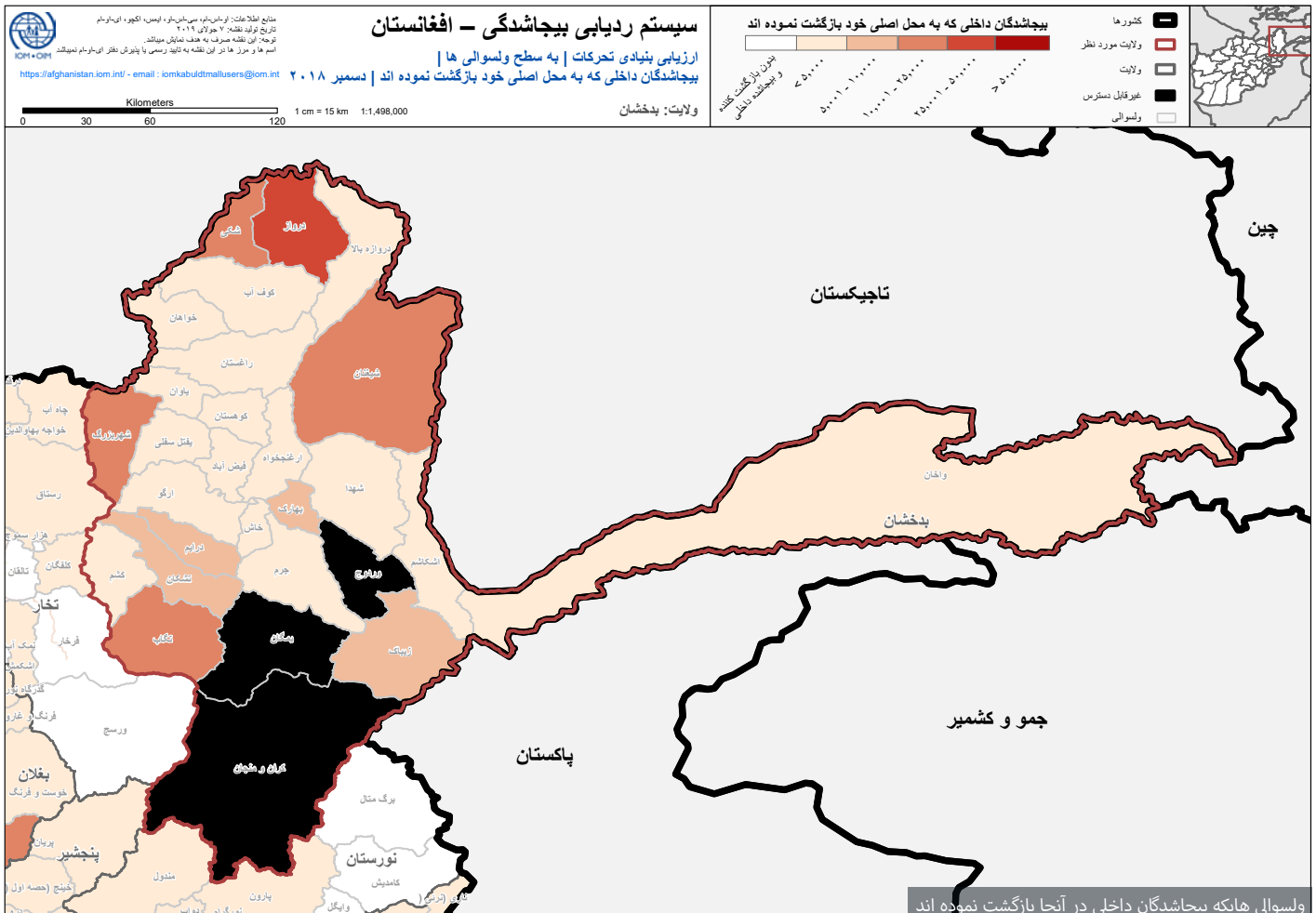
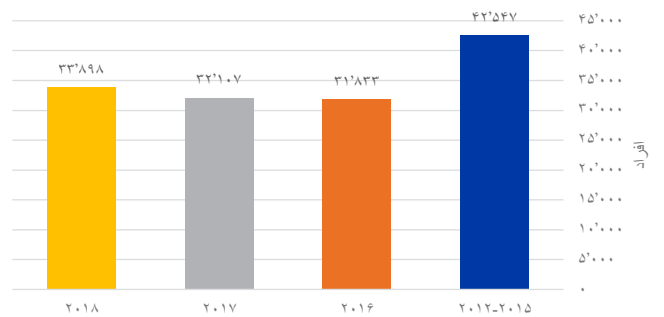
۹۱%
بیجاشدگان داخلی از مناطق دیگر عین ولایت بازگشت نموده اند

۵ از ۱
۱۸٪ تمام بیجاشدگان داخلی به ولسوالی درواز بازگشت نموده اند

۱۴۰,۳۸۵
بیجاشدگان داخلی بازگشت نموده اند

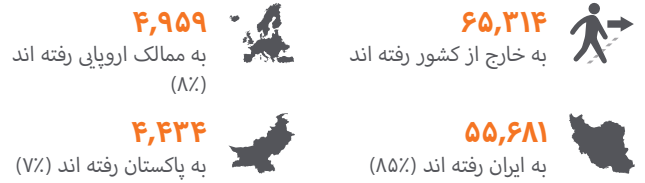
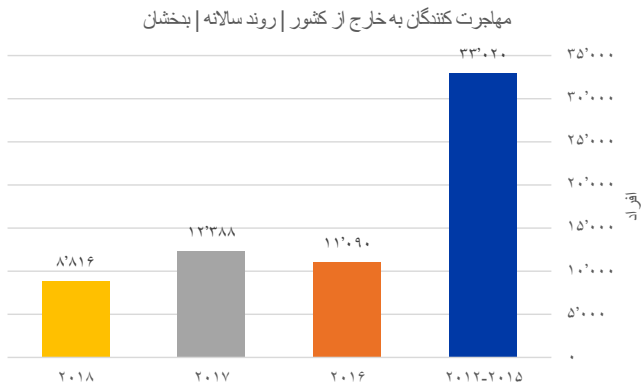
۲ از ۱
بیجاشدگان داخلی قبلی صرف به ۴ ولسوالی بازگشت نموده اند: درواز، شهر بزرگ، شغان و نگاب (۵۵٪)

بیجاشدگان داخلی که بازگشت نموده اند | روند سالانه | بدخشان

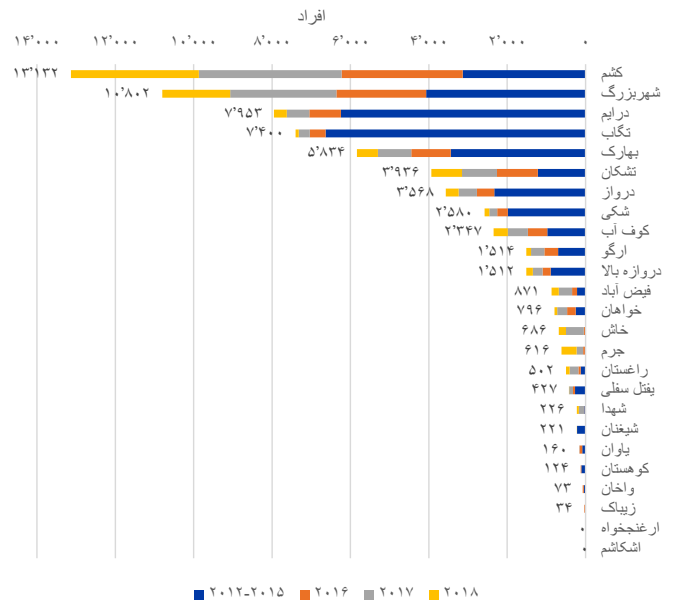
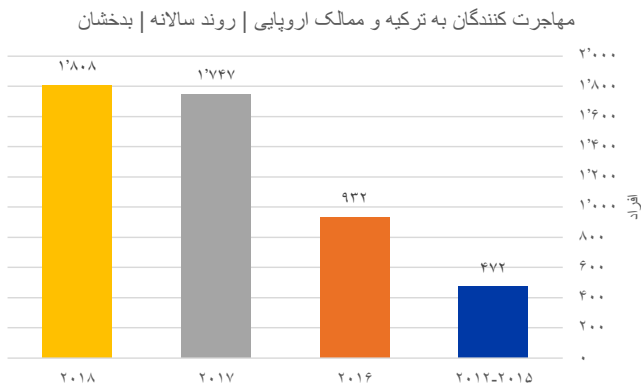


مهاجرت کنندگان به خارج از کشور

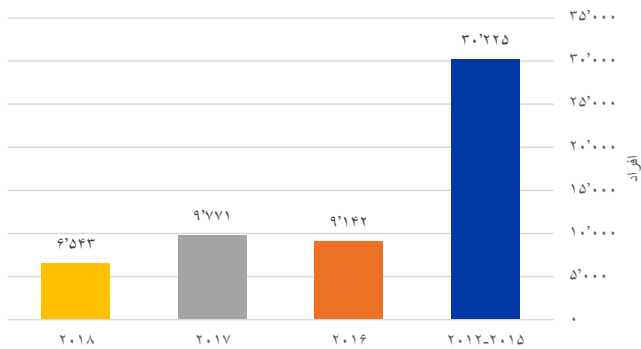
مهاجرت کنندگان به خارج از کشور افغانستان هستند که از محل ارزیابی شده خوا به هر عامل، دلیل و یا مدتی باشد به خارج از کشور نقل مکان و یا مهاجرت نموده اند. این کتگوری شامل پناهندگان، افراد بیجاشده، و مهاجرین که افغانستان را بخاطر عوامل اقتصادی ترک نموده اند میشود.



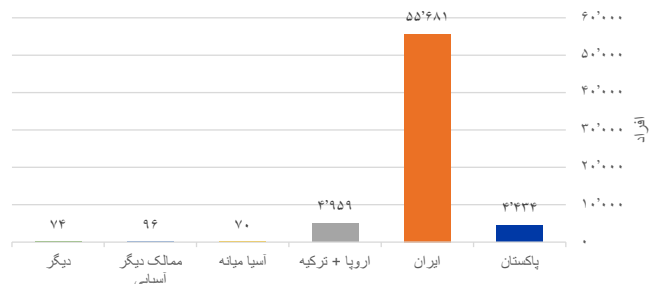
مهاجرت کنندگان به خارج از کشور، به اساس ولسوالی | بدخشان



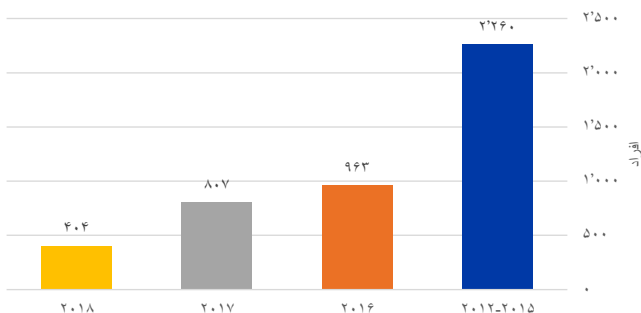
مهاجرت کنندگان به ایران | روند سالانه | بدخشان



مهاجرت کنندگان به ممالک خارجی، به اساس مملکت/منطقه مورد هدف | بدخشان



مهاجرت کنندگان به پاکستان | روند سالانه | بدخشان



داستان یکی از بیجاشدگان

در فرار از شورشیان

عبدالحمید با خانواده یازده نفری اش در ولسوالی جرّم ، ولایت بدخشان تا زمانی زندگی میکرد که گروهی از شورشیان بالای قریه اش حمله کرد. او در باره شورشیان صحبت میکند و میگوید که آنها خانواده او را مجبور به غذا دادن به آنها ساخت و همچنان بالای پسر اش فشار وارد کرد تا با گروه آنها یکجا شود. بعد از سپری شدن چندین هفته همسایه او نزد او آمد و برایش گفت که شورشیان تصمیم اختطاف و به قتل رساندن او را دارد بناً او باید این قریه را ترک کند.

عبدالحمید برای محافظت از خانواده اش به مرکز ولسوالی جرّم نقل مکان نمود. هرچند در مرکز برای کارگر مانند او فرصت کاری وجود نداشت. خانم عبدالحمید از او خواست تا به یک ولسوالی امن تر نقل مکان نماید. آنها از جمله ۶،۴۰۱ بیجاشدگان داخلی هستند که ولسوالی جرّم را ترک نموده اند.

عبدالحمید در حال حاضر با تمام اعضا خانواده اش در ولسوالی اشکمش زندگی میکند. با وجود اینکه اینجا برای آنها بسیار مصئون است فرصت های بسیار محدود برای امرار معیشت وجود دارد.

* قابل یادآوری است که در این داستان اسم شخص تبدیل شده و از ذکر موقعیت قریه اجتناب گردیده تا هویت شخص مصاحبه شونده محفوظ باشد.



عبدالمحمد همراه با خانواده اش در ولسوالی اشکمش زندگی میکند و از کمبود دسترسی به غذا، شرایط خراب زندگی و نبود دسترس به فرصت های کاری در محل جدید زندگی اش رنج میرد. © IOM ۲۰۱۸

نیازمندی های سکتوری

پنج ولسوالی که در اولویت قرار دارند

اولویت بندی مبتنی بر شواهد برای ارائه کمک های هدفمند و خدمات اساسی ضروری است، دی تی ام لست از مناطق را که در اولویت قرار دارند و بیشتر نیازمند کمک هستند را بر اساس شاخص های مختلف هر بخش در سطح ولایات، ولسوالی ها و قریجات در اختیار همکاران ملی و بین المللی قرار میدهد.

(نوت: تعداد از افراد که در زیر گزارش شده اند بر اساس مجموع جریان ورودی بازگشت کنندگان و بیجاشدگان داخلی است)

پنج نخستین ولسوالی نیازمند به سرپناه (بازگشت کنندگان و بیجاشدگان که در خیمه ها و یا فضای باز زندگی میکنند)

ردیف	ولسوالی	افراد
۱	تشانگان	۲۳۱
۲	کشم	۷۱
۳	ارگو	۵۳
۴	یفتل سفلی	۳۹
۵	بهارک	۱۱
مجموع کلی		۴۰۴

پنج نخستین ولسوالی با بیشترین تعداد بازگشت کنندگان و بیجاشدگان داخلی (بازگشت کنندگان + بیجاشدگان داخلی)

ردیف	ولسوالی	افراد
۱	کشم	۱۸،۲۴۶
۲	بهارک	۱۵،۲۹
۳	شهریزرگ	۱۴،۸۰۷
۴	فیض آباد	۹،۹۸۵
۵	جرّم	۶،۹۱۶
مجموع کلی		۶۴،۹۸۳

پنج نخستین ولسوالی نیازمند به کلینیک (نزدیکترین کلینیک < ۵ کیلومتر فاصله دارد)

ردیف	ولسوالی	افراد
۱	شهریزرگ	۹،۰۲۲
۲	بهارک	۸،۱۹۴
۳	کشم	۶،۰۱۷
۴	تگاب	۳،۲۴۰
۵	فیض آباد	۱،۷۶۲
مجموعه کلی		۲۸،۲۳۵

پنج نخستین ولسوالی نیازمند به آب آشامیدنی (آب آشامیدنی < ۳ کیلومتر فاصله دارد)

ردیف	ولسوالی	افراد
۱	بهارک	۳،۳۵۵
۲	کشم	۲،۷۱۵
۳	تگاب	۲،۳۰۸
۴	شهریزرگ	۱،۸۷۹
۵	جرّم	۷۲۸
مجموعه کلی		۱۰،۹۸۵

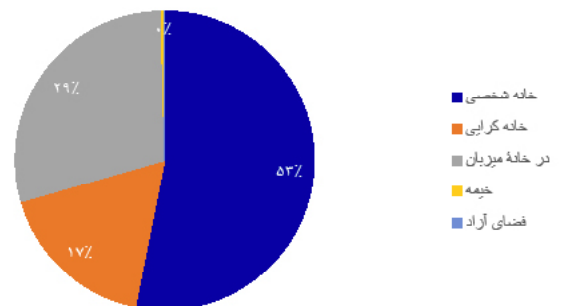
پنج نخستین ولسوالی نیازمند به بازار (نزدیکترین بازار < ۱۰ کیلومتر فاصله دارد)

ردیف	ولسوالی	افراد
۱	شهریزرگ	۵،۶۵۰
۲	تگاب	۵،۴۹۴
۳	درایم	۴،۳۸۱
۴	کشم	۴،۲۱۱
۵	بهارک	۴،۲۰۳
مجموعه کلی		۲۳،۹۳۹

پنج نخستین ولسوالی نیازمند به مکتب (نزدیکترین مکتب < ۳ کیلو متر فاصله دارد)

ردیف	ولسوالی	افراد
۱	کشم	۴،۴۶۴
۲	بهارک	۴،۱۴۶
۳	شهریزرگ	۲،۴۱۷
۴	درایم	۱،۱۰۸
۵	تگاب	۶۸۲
مجموعه کلی		۱۲،۸۱۷

مجموعه جریان ورودی (بیجاشدگان داخلی + بازگشت کنندگان) | سریناه بدخشان




International Organization for Migration
Route des Morillons 17
P.O. box 17
Geneva 19 1211
Switzerland

سازمان بین المللی مهاجرت (IOM)
خانه #۲۷
سرک ۴
چهار راهی انصاری
شهر نو
کابل، افغانستان

اطلاعات که در این گزارش استفاده گردیده با تلاش های مشترک دفتر IOM در افغانستان و تیم حمایتی جهانی DTM جمع آوری گردیده. مطالب و توضحات ارائه شده در طول کار، نماینگر هیچ نظری از جانب سازمان بین المللی مهاجرت (IOM) درمورد وضعیت قانونی کدام کشور، قلمرو، شهر، منطقه و یا مقامات یا مرزهای آن نمیباشد.

سازمان بین المللی مهاجرت (© IOM ۲۰۱۸)


برای معلومات بیشتر، بشمول نقشه های قابل دانلود، مجموعه اطلاعات یا دیتا و همچنان نقشه متحرک و صفحات مرور مختصر (داشبورد ها)، لطف نموده به صفحه انترنی DTM-افغانستان مراجعه نمایید.

www.displacement.iom.int/afghanistan 


با ما در تماس شوید

برای معلومات بیشتر لطف نموده با تیم DTM در تماس شوید:

DTMAfghanistan@iom.int 

facebook.com/iomafghanistan 

twitter.com/iomafghanistan 

instagram.com/iomafghanistan 

حمایت کنندگان مالی دی تی ام در افغانستان



در
همآهنگی
با



Co-funded by the
European Union



Canada 