



# ارزیابی بنیادی تحرکات














نتیجه مختصر

دوره ۸

مارچ - جون ۲۰۱۹

بیجاشدگان داخلی مشکلات زیادی را متحمل میشوند مانند این شخص که با وجود معلول بودن هنوز هم قوی است و در ولایت فاریاب در بیجاشدگی به سر میبرد. او در جریان حمله ای که بالای قریه اش صورت گرفت پایش را از دست داد و وادار به بیجاشدگی به شهر میمنه شد و اکنون یک زندگی چندان خوبی ندارد. او در یک زباله دانی کوچکی ساخته است و بدون پرداخت کرایه در آنجا فروشنده میزند. © IOM ۲۰۱۹

## نکات برجسته

-  **۳۴** ولایت تحت پوشش قرار گرفت
- ۳۹۲** ولسوالی ارزیابی گردید (۷ ولسوالی غیر قابل دسترسی بودند و در ۲ ولسوالی هیچ بیجاشده داخلی و بازگشت کننده حضور نداشت)
- ۱۱,۶۳۶** قریه ارزیابی گردید
- ۶۱,۷۴۸**  معلومات دهندگان کلیدی مصاحبه گردید
- ۳,۳۰۹,۱۸۸**  بازگشت کنندگان خارج از کشور (۲۰۱۹-۲۰۱۲)
- ۴,۱۹۱,۵۲۱**  بیجاشدگان داخلی فعلاً (۲۰۱۹-۲۰۱۲) در جوامع میزبان زندگی میکنند
- ۴,۵۴۹,۵۶۶**  بیجاشدگان داخلی قبلی فعلاً به محل اصلی شان بازگشت نموده (۲۰۱۹-۲۰۱۲)
- ۲,۴۳۸,۹۹۸**  نفر به خارج از کشور مهاجرت نموده اند (۲۰۱۸-۲۰۱۲)
- ۳۱۸,۰۴۴**  نفر به کشورهای اروپایی رفته اند (۱۳٪ مهاجرت کنندگان به خارج از کشور)
- ۴۵۱,۷۴۲**  بازگشت کنندگان و بیجاشدگان داخلی که در خیمه و یا فضای باز زندگی میکنند
- ۱ از ۳**  نفر در ولایات هرات، جوزجان، کنر، ننگرهار و بیشتر از ۴۰٪ افراد در ولایات بادغیس، نیمروز و زابل یا بیجاشدگان داخلی و یا هم بازگشت کنندگان هستند
- ۲ از ۵**  نفر در ولایات فراه، جوزجان، ارزگان، وردک و زابل محل سکونت اصلی شانرا منحیث بیجاشده داخلی ترک نموده اند
- ۱ از ۳**  نفر در ولایات بغلان، جوزجان، تخار و بیشتر از ۴۰٪ از ولایات هلمند، کندز و زابل بیجاشدگان داخلی و بازگشت کنندگان بوده اند
- ۱ از ۲**  ۵۱٪ بازگشت کنندگان در ۸ ولایت زندگی میکنند: بغلان، بلخ، فاریاب، جوزجان، کابل، کندز، ننگرهار و تخار
- ۱ از ۲**  ۵۰٪ بیجاشدگان داخلی در ۵ ولایت زندگی میکنند: بادغیس، هرات، هلمند، کابل و ننگرهار

## سیستم ردیابی بیجاشدگان (DTM)

سیستم ردیابی بیجاشدگان عبارت است از سیستمی که روند بیجا شدگی و تحرکات افراد را ردیابی و نظارت میکند. این سیستم طوری طراحی گردیده که معلومات را به شکل سیستماتیک و منظم جمع آوری و بعد از طی مراحل منتشر مینماید تا درک بهتر از تحرک و نیازمندی های در حال تغییر افراد بیجا شده موجود در ساحه و یا در مسیر راه را ارائه نماید.

با هماهنگی وزارت مهاجرین و عودت کنندگان، DTM در افغانستان از ابزار ارزیابی بنیادی تحرکات استفاده میکند تا تحرکات ردیابی گردیده معلومات در مورد تخمین میزان نفوس، موقعیت و تقسیمات جغرافیایی جمعیت های بیجا شده، بازگشت کننده و مهاجر آماده گردد. علاوه بر این DTM دلایل و زمان بیجاشدگی و محل اصلی بیجاشدگان را بشمول آمار گیری اساسی در مورد جمعیت، سطح آسیب پذیری و نیازمندی های اولیه آنان را ردیابی مینماید. اطلاعات از طریق مصاحبه با معلومات دهندگان کلیدی، بحث های گروهی و مشاهدات مستقیم به سطح قریجات جمع آوری میشود.

برنامه دی تی ام، سازمان بین المللی مهاجرت و مؤسسات همکار آنرا قادر خواهد ساخت تا منابع را به حد اکثر رسانده و اولویت بندی را انجام دهد تا برنامه های که دربرگیرنده کمک های بشری پایدار، حساس تحرک و هدفمند مبنی بر شواهد باشد ارائه گردد و ادغام مجدد و ثبات و ترقی جامعه تأمین گردد. برای معلومات بیشتر در مورد دی تی ام در افغانستان به [www.displacement.iom.int/afghanistan](http://www.displacement.iom.int/afghanistan) مراجعه نمایید.

## ۵ جمعیت مورد هدف

دی تی ام از طریق ارزیابی بنیادی تحرکات، موقعیت، میزان جمعیت و نیازمندی های سکتوری پنج دسته جمعیت مورد هدف را ردیابی میکند.

۱. **بازگشت کنندگان خارج از کشور**  
افغانان که حداقل به مدت شش ماه در خارج از کشور بودند و حال بازگشت نموده اند
۲. **مهاجرت کنندگان به خارج از کشور**  
افغانانی هستند که خارج از کشور نقل مکان نموده اند.  
بیجاشدگان داخلی طبق دسته ذیل به سه بخش تقسیم شده اند:
۳. **بیجاشدگان داخلی که محل اصلی خود را ترک نموده اند**  
افغانانی که از یک قریه ارزیابی شده به مقصد زندگی کردن در یک منطقه دیگر از افغانستان رفته اند
۴. **بیجاشدگان داخلی که جابجا شده اند**  
افغانانی که از مناطق دیگر بیجا شده و فعلاً در یک قریه ارزیابی شده زندگی میکنند
۵. **بیجاشدگان داخلی که بازگشت نموده اند**  
افغانانی که از یک قریه ارزیابی شده بیجا شده بودند حال به محل اصلی خود بازگشت نموده اند

اطلاعات در مورد میزان جمعیت برای پنج دسته افراد مورد هدف در زمان بیجاشدگی شان با استفاده از چارچوب زمانی ذیل جمع آوری میشود: ۲۰۱۲-۲۰۱۵، ۲۰۱۶، ۲۰۱۷، ۲۰۱۸

ولایت	تاریخ آخرین ارزیابی	* نفوس اساسی	بیجاشده ورودی (بازگشت کننده +)	فیصدی نفوس	بیجاشده داخلی	فیصدی خود را ترک نموده	بیجاشده داخلی	فیصدی داخل شده اند	بیجاشده داخلی	فیصدی که بازگشت نموده اند	بیجاشده داخلی	فیصدی به خارج از کشور	مهاجرت کنندگان
اورزگان	۲۰۱۷/۱۲/۳۱	۴۲۰,۹۶۴	۸۲,۲۱۵	٪۱۶	۸۱,۳۱۶	٪۴۰	۱۶۷,۰۸۵	٪۱۶	۱۱۳,۷۳۶	٪۲۷	۲,۹۵۲	٪۱	
بادغیس	۲۰۱۷/۰۶/۳۰	۵۳۰,۵۷۴	۳۸۸,۲۱۳	٪۴۲	۲۸۹,۸۸۷	٪۳۵	۱۸۶,۶۵۶	٪۳۲	۴۸,۹۷۹	٪۱۰	۱۱۴,۱۶۳	٪۲۲	
بامیان	۲۰۱۷/۰۹/۳۰	۴۷۸,۴۲۴	۷۷,۵۸۵	٪۱۴	۳۹,۰۴۱	٪۱۸	۸۵,۲۳۹	٪۷	۱۴۰,۳۸۵	٪۱۴	۳۶,۵۵۰	٪۸	
بدخشان	۲۰۱۷/۰۹/۳۰	۱,۰۱۷,۴۹۹	۱۰۱,۰۸۴	٪۹	۵۰,۵۹۰	٪۹	۹۵,۴۲۰	٪۴	۲۹۹,۶۶۶	٪۳۱	۶۵,۳۱۴	٪۶	
بغلان	۲۰۱۷/۰۶/۳۰	۹۷۷,۲۹۷	۱۸۷,۱۱۰	٪۱۶	۱۲۷,۷۷۲	٪۱۳	۱۲۷,۷۷۲	٪۴	۳۰,۰۰۹	٪۹	۱۰۷,۸۵۱	٪۱۱	
بلخ	۲۰۱۷/۰۶/۳۰	۱,۴۴۲,۸۴۷	۲۹۴,۶۱۸	٪۱۷	۱۶۰,۸۱۴	٪۶	۷۹,۴۹۹	٪۶	۳,۰۰۹	٪۲	۱۵۳,۹۴۸	٪۱۱	
پروان	۲۰۱۷/۰۹/۳۰	۷۱۱,۶۲۱	۷۷,۶۷۱	٪۱۰	۱۷,۲۰۷	٪۱۳	۹۲,۶۹۶	٪۲	۵۳,۵۵۰	٪۸	۵۸,۳۳۶	٪۸	
پکتیا	۲۰۱۷/۱۲/۳۱	۵۹۰,۶۶۸	۹۲,۷۰۸	٪۱۴	۲۳,۱۴۳	٪۷	۴۲,۷۶۸	٪۳	۴۳,۱۸۵	٪۷	۲۸,۲۹۳	٪۵	
پکتیکا	۲۰۱۷/۱۲/۳۱	۷۴۸,۹۱۰	۸۳,۵۳۸	٪۱۰	۳۹,۹۵۰	٪۴	۳۲,۱۲۵	٪۵	۱۷,۱۵۸	٪۲	۳۴,۸۴۴	٪۵	
پنجشیر	۲۰۱۷/۰۹/۳۰	۱۶۴,۱۱۵	۴,۸۲۶	٪۳	۳,۴۵۴	٪۲	۳,۹۱۵	٪۲	۸,۱۶۵	٪۵	۱,۲۴۹	٪۱	
تخار	۲۰۱۷/۰۶/۳۰	۱,۰۵۳,۸۵۲	۲۰۴,۱۲۹	٪۱۶	۷۷,۳۵۳	٪۱۰	۱۰۱,۷۴۱	٪۱۰	۳۸۳,۵۷۶	٪۳۶	۱۵۸,۰۶۸	٪۱۵	
جوزجان	۲۰۱۷/۰۶/۳۰	۵۷۹,۸۳۳	۳۶۱,۹۶۶	٪۳۸	۱۹۹,۵۳۶	٪۳۲	۲۴۱,۰۷۲	٪۲۱	۲۰۰,۷۹۷	٪۳۵	۱۶۶,۱۳۱	٪۲۹	
خوست	۲۰۱۷/۰۶/۳۰	۶۱۴,۵۸۴	۱۴۳,۸۰۵	٪۱۹	۶۷,۵۱۷	٪۷	۴۴,۷۶۹	٪۹	۱۶,۰۲۹	٪۳	۲۴,۶۰۰	٪۴	
دایکندي	۲۰۱۷/۰۹/۳۰	۴۹۸,۸۴۰	۵۳,۸۸۹	٪۱۰	۱۲,۱۷۰	٪۱۱	۵۴,۳۷۵	٪۲	۲۳,۴۶۷	٪۵	۷۳,۰۶۰	٪۱۵	
زابل	۲۰۱۷/۰۶/۳۰	۳۷۱,۰۴۳	۲۵۸,۷۲۵	٪۴۱	۱۴۰,۷۲۶	٪۴۵	۱۶۶,۵۴۸	٪۲۲	۱۵۰,۴۰۱	٪۴۱	۱۱۵,۵۲۶	٪۳۱	
سرپل	۲۰۱۷/۰۹/۳۰	۵۹۹,۱۳۷	۱۲۸,۸۶۲	٪۱۸	۶۴,۶۲۲	٪۱۲	۷۲,۰۲۸	٪۹	۳۸,۶۰۶	٪۶	۶۶,۵۷۶	٪۱۱	
سمنگان	۲۰۱۷/۰۹/۳۰	۴۱۵,۳۴۳	۴۵,۵۱۵	٪۱۰	۲۰,۳۲۶	٪۱۸	۷۳,۸۲۴	٪۴	۲۲,۱۷۵	٪۵	۲۱,۷۳۶	٪۵	
غزنی	۲۰۱۷/۰۶/۳۰	۱,۳۱۵,۰۴۱	۲۰۳,۲۷۹	٪۱۳	۱۵۳,۵۰۴	٪۸	۱۰۳,۳۱۹	٪۳	۱۱۰,۳۴۲	٪۱۰	۵۳,۱۲۶	٪۴	
غور	۲۰۱۷/۰۹/۳۰	۷۳۸,۲۲۴	۸۹,۲۸۳	٪۱۱	۵۲,۹۵۰	٪۹	۶۸,۱۸۸	٪۴	۳۹,۶۹۸	٪۵	۴۱,۲۸۵	٪۶	
فاریاب	۲۰۱۷/۰۶/۳۰	۱,۰۶۹,۵۴۰	۲۹۱,۴۲۷	٪۲۱	۶۳,۱۶۵	٪۲۲	۲۳۳,۹۲۱	٪۱۷	۸۸,۸۹۳	٪۸	۲۹۷,۰۵۶	٪۲۸	
فراه	۲۰۱۷/۰۶/۳۰	۵۴۳,۲۳۷	۱۹۰,۵۶۲	٪۲۶	۱۱۸,۳۱۷	٪۴۵	۲۴۶,۶۶۷	٪۱۰	۱۲۴,۷۹۸	٪۲۳	۹۰,۴۷۳	٪۱۷	
کابل	۲۰۱۷/۰۶/۳۰	۴,۸۶۰,۸۸۰	۴۴۳,۲۳۸	٪۸	۲۲۷,۵۴۶	٪۱	۵۸,۱۰۶	٪۴	۵۷,۵۰۶	٪۱	۶۹,۹۹۵	٪۱	
کاپیسا	۲۰۱۷/۰۹/۳۰	۴۷۱,۵۷۴	۴۰,۵۶۱	٪۸	۱۷,۲۶۷	٪۷	۳۳,۳۶۴	٪۳	۱۵,۲۶۸	٪۳	۳۴,۵۰۶	٪۷	
کنډز	۲۰۱۷/۰۶/۳۰	۱,۰۹۱,۱۱۶	۲۷۷,۷۲۴	٪۲۰	۸۸,۴۰۵	٪۱۴	۱۵۷,۵۵۰	٪۱۴	۱,۲۱۹,۰۹۳	٪۱۱۲	۱۵۰,۴۹۸	٪۱۴	
کندهار	۲۰۱۷/۰۶/۳۰	۱,۳۳۷,۱۸۳	۳۰۸,۵۷۲	٪۱۹	۲۲۳,۸۳۲	٪۲۱	۲۷۹,۷۹۶	٪۵	۱۰۱,۸۲۹	٪۸	۲۲,۰۲۵	٪۲	
کونړ	۲۰۱۷/۰۶/۳۰	۴۸۲,۱۱۵	۲۲۵,۵۹۹	٪۲۲	۱۱۶,۱۱۸	٪۲۷	۱۳۱,۷۷۱	٪۱۵	۳۶,۸۹۰	٪۸	۱۲,۷۰۶	٪۳	
لغمان	۲۰۱۷/۰۶/۳۰	۴۷۶,۵۳۷	۱۳۹,۸۸۸	٪۲۳	۴۱,۱۵۲	٪۱۹	۹۰,۶۷۵	٪۱۶	۱۳,۵۶۴	٪۷	۲۵,۲۲۵	٪۵	
لوگر	۲۰۱۷/۱۲/۳۱	۴۱۹,۳۷۷	۱۴۶,۵۴۴	٪۳۴	۴۱,۰۴۲	٪۲۷	۱۱۲,۲۸۵	٪۱۹	۱۳,۴۳۳	٪۲	۴۳,۰۳۷	٪۱۰	
ننګرهار	۲۰۱۷/۰۶/۳۰	۱,۶۳۵,۸۷۲	۸۰۱,۹۷۳	٪۳۳	۲۹۹,۲۵۹	٪۲۰	۳۳۱,۵۳۷	٪۲۰	۳۵۵,۶۲۲	٪۱۲	۳۸,۷۱۹	٪۲	
نورستان	۲۰۱۷/۰۹/۳۰	۱۵۸,۲۱۱	۶,۴۸۹	٪۴	۵,۹۱۵	٪۷	۱۱,۰۲۲	٪۰	۲۳۱	٪۰	۵۳	٪۰	
نیمروز	۲۰۱۷/۰۶/۳۰	۱۷۶,۸۹۸	۱۱۷,۱۲۶	٪۴۰	۷۵,۵۹۵	٪۸	۱۴,۸۵۷	٪۱۴	۱۹,۳۶۳	٪۱۱	۲۶,۴۶۳	٪۱۵	
هرات	۲۰۱۷/۰۶/۳۰	۲,۰۵۰,۵۱۴	۹۸۸,۵۳۹	٪۳۳	۸۸۷,۳۴۳	٪۱۰	۲۱۱,۴۶۸	٪۳	۷۱,۰۰۹	٪۲۹	۱۵۸,۳۰۳	٪۸	
هلمند	۲۰۱۷/۰۶/۳۰	۱,۳۹۵,۵۱۴	۵۰۴,۲۲۴	٪۳۶	۴۰۶,۱۳۵	٪۲۶	۳۵۶,۰۲۵	٪۲۶	۵۹۶,۱۴۰	٪۴۳	۶۰,۰۱۵	٪۴	
وردک	۲۰۱۷/۱۲/۳۱	۶۳۷,۶۳۴	۱۳۹,۲۲۲	٪۱۸	۴۱,۷۸۴	٪۲۲	۲۶۹,۶۱۳	٪۱۳	۴۱,۵۹۷	٪۷	۸۶,۳۱۶	٪۱۴	
مجموعه	۳۰,۰۷۵,۰۱۸	۷,۵۰۰,۷۰۹	۳,۳۰۹,۱۸۸	٪۲۰	۴,۱۹۱,۵۲۱	٪۱۵	۴,۳۷۷,۶۹۶	٪۱۵	۴,۵۴۹,۵۶۶	٪۱۵	۲,۴۳۸,۹۹۸	٪۸	

\* منبع نفوس اساسی: تخمین اداره ملی احصائیه و معلومات (NSIA) در مورد نفوس در سال ۱۳۹۷ (۲۰۱۹-۲۰۱۸) سیمبولوجی: جمعیت مورد هدف < ۲۰,۰۰۰؛ ٪ نفوس اساسی ≤ ۲۵%



بیجاشده داخلی و بازگشت کنندگان اغلباً به کار های نیمه وقت در بخش های غیر مسلکی متکی میباشند و برای حمایت از خانواده خود می توانند دستمزدی بگیرند، مانند این بیجاشده داخلی که بخت و اقبال داشتند که کار نیمه وقت را در بلوک سازی که در ولسوالی قلات ولایت زابل موقعیت دارد داشته باشند. © IOM ۲۰۱۹

## روش

هدف عمومی ارزیابی بنیادی تحرکات، سیستم ردیابی بیجاشدگان (DTM) در افغانستان، ردیابی تحرکات و بیجاشدگی می باشد تا از آن طریق بتواند میزان نفوس، موقعیت و تقسیمات جغرافیایی جمعیت های بیجاشده، بازگشت کننده، مهاجر، پناهنده، گروه های قبیله وی مرزی، کوچی ها و کارگران بین المللی را تخمین نماید. علاوه بر این، DTM معلومات دیگر را نیز در مورد تحرکات جمع آوری میکند که شامل دلایل بیجاشدگی و بازگشت، مکانهای اصلی و مقصد، زمان بیجاشدگی و بازگشت، بیجاشدگی دوباره، آمار گیری جمعیت، سطح آسیب پذیری و نیازمندی های اولیه می باشد.

DTM عمدتاً از باشندگان هر محل برای انجام دادن ارزیابی در همان محل استفاده میکند. این اشخاص معلومات را به سطح قریجات از طریق مصاحبه های گروهی و معلومات دهندگان کلیدی جمع آوری میکنند. مصاحبه کنندگان همچنان از طریق مشاهدات مستقیم معلومات کیفی را در مورد شرایط زندگی، خدمات اساسی، امنیت و وضعیت اقتصادی-اجتماعی جمع آوری میکنند.

با توجه به خطرات امنیتی، مصاحبه کنندگان نمی توانند تلفون های هوشمند یا تابلت ها را در ساحه حمل کنند؛ بنابراین، آنها روزانه از یک فورم کاغذی که از قبل با اطلاعات جمع آوری شده در دور قبلی پر شده استفاده مینمایند تا اطلاعات موجوده تایید گردیده و کار ارزیابی سریع تر گردد. فورم های تکمیل شده بشکل هفته وار به دفتر ولایتی DTM ارایه می شود و بعد توسط سرتیم و ثبت کننده اطلاعات مشاهده و تایید میگردد. پس از تأیید، اطلاعات به صورت الکترونیکی از طریق تلفون با استفاده از فورم های KoBo وارد سیستم شده و به طور مستقیم در سرور SQL مرکزی DTM در کابل قرار می گیرند، که از طریق سیستم های خودکار و انتخابی بطور سیستماتیک اصلاح و تایید می شود. این فرآیند بررسی دقیق باعث میشود که اطلاعات DTM از بالاترین کیفیت، دقت و صحت برخوردار باشد.

زمانیکه DTM برای اولین بار یک ولایت را ارزیابی میکند مصاحبه کنندگان اطلاعات را در دو مرحله ارزیابی دو لایه ای جمع آوری میکند:

۱. ارزیابی به سطح ولسوالی (B1): هدف این ارزیابی تشخیص قریجات با بیشترین تعداد جریان ورودی و خروجی افغانها بوده و ارقام تخمینی هر یک از کتگوری های جمعیت مورد هدف را ارایه میکند.
۲. ارزیابی به سطح قریجات (B2): این ارزیابی بر اساس یافته های ارزیابی B1 معلومات را در مورد جریان ورودی و خروجی کتگوری جمعیت های مورد هدف در هر یک از قریجات که توسط ارزیابی B1 مشخص گردیده جمع آوری مینماید. قریجات دیگر نیز طبق راجع سازی معلومات دهندگان کلیدی شناسایی و ارزیابی میشود.

چون حال تمام ۳۴ ولایات توسط DTM ارزیابی گردیده، صرف ارزیابی های به سطح قریجات در آینده صورت خواهد گرفت. DTM هدف دایر نمودن ارزیابی بنیادی تحرکات را سال دو بار به سطح کشور دارد که وابسته به ادامه دریافت بودجه از تمویل کنندگان است.

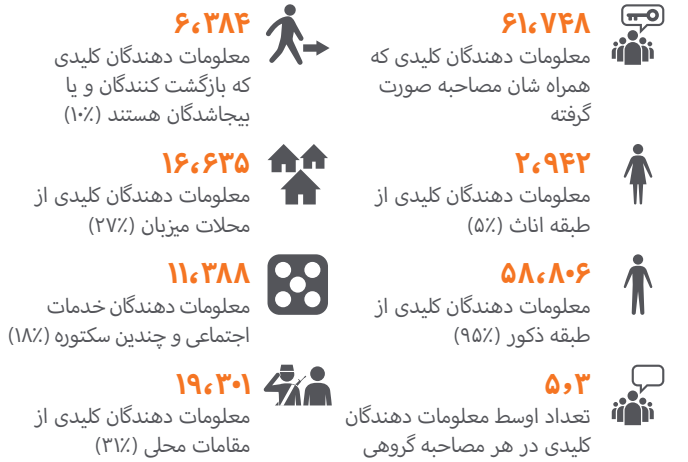
کارمندان زن باعث جذب تعداد زیادی از اشتراک کنندگان طبقه اناث در بحث های گروهی گردیده و دیدگاه متعادل جندر را در مورد نیازمندی های چندین سکنتوری کسب میکنند. © IOM ۲۰۱۹



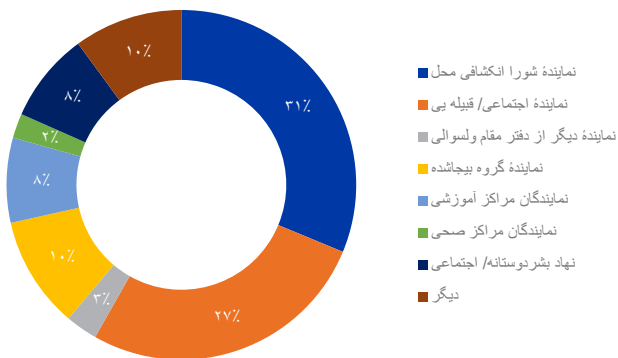
## معلومات دهندگان کلیدی

کارمندان ساحوی DTM اطلاعات را در سطح قریجات عمدتاً از طریق بحث های گروهی همراه با معلومات دهنده گان کلیدی جمع آوری میکند. هنگام ارزیابی جوامع، کارمندان ساحوی شرایط زندگی و دسترسی به خدمات چندین سکنتوری را نیز ارزیابی مینماید. در بعضی موارد که کارمندان ساحوی DTM بنابر نگرانی های امنیتی، اختلافات یا خطرات ناشی از حملات گروه های مخالف دولت نمیتوانند به ساحه دسترسی داشته باشد جلسات و بحث های گروهی را در خارج از قریجات و در ساحات امن دایر مینمایند و یا ارزیابی را توسط مایل انجام میدهند.

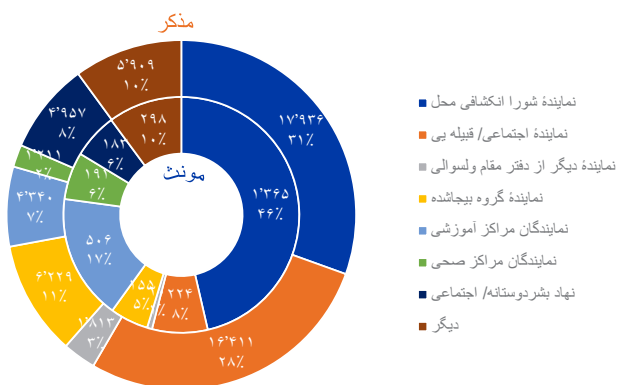
برنامه DTM با استخدام فعالانه کارمندان زن، هر چند کار چالش برانگیز بود، توانست گام مهمی را برای بهبود شمولیت جندر در مصاحبه های گروهی بردارد، اگر چه هنوز هم نیاز به بهبود وجود دارد. زنان فقط ۵٪ از معلومات دهندگان کلیدی را تشکیل میدهند، که با وجود محدود بودن باز هم نظر به دور اول DTM که در ماه مارچ سال ۲۰۱۷ تکمیل گردید و ۰.۱٪ نماینده زن وجود داشت بهبود یافته است.



معلومات دهندگان کلیدی به اساس نوعیت | عمومی

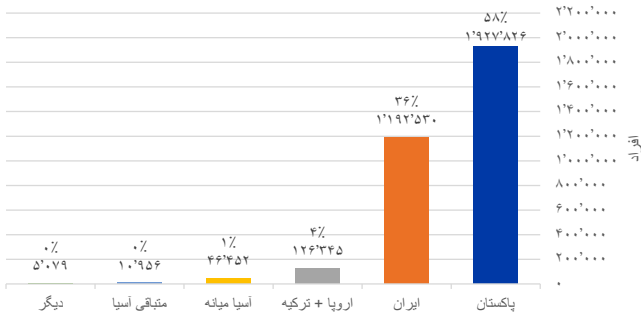


معلومات دهندگان کلیدی به اساس نوعیت و جنسیت

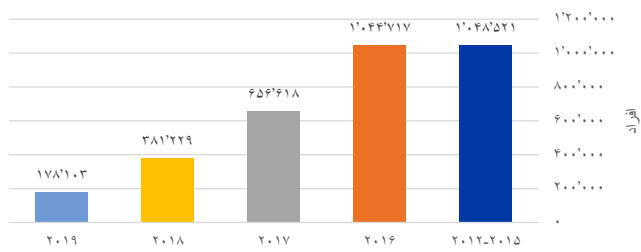


## بازگشت کنندگان خارج از کشور

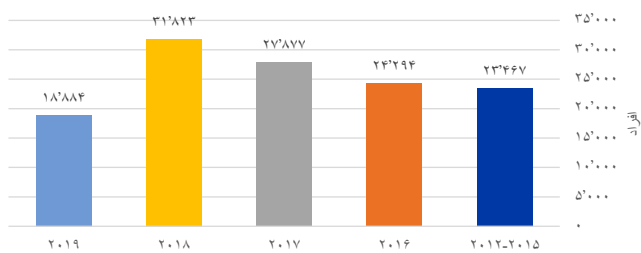
بازگشت کنندگان خارج از کشور | عمومی | کشور / محل اصلی



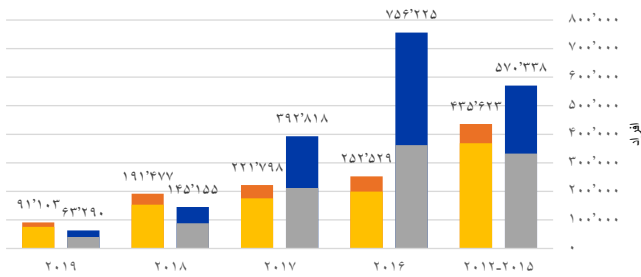
بازگشت کنندگان خارج از کشور | عمومی | روند سالانه



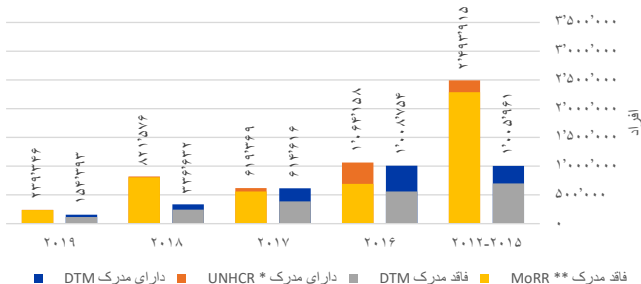
بازگشت کنندگان از اروپا و ترکیه | روند سالانه



بازگشت کنندگان از پاکستان و ایران | روند سالانه



بازگشت کنندگان از پاکستان و ایران | ارقام تخمینی DTM در مقابل آمار UNHCR و وزارت مهاجرین و عودت کنندگان

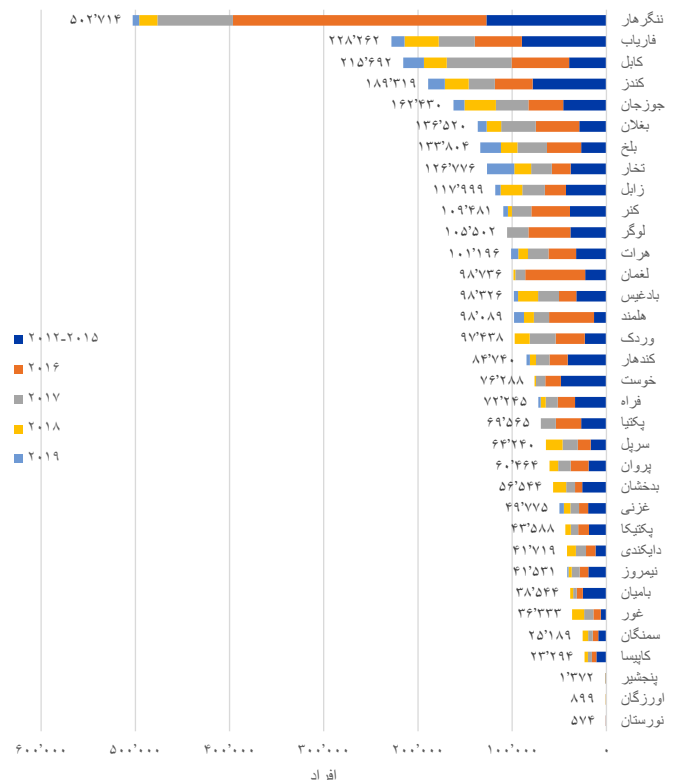


بازگشت کنندگان افغانانی هستند که بعد از گذراندن حد اقل شش ماه در خارج از کشور به افغانستان برگشته و در محلات ارزیابی شده جابجا شده اند. این افراد عبارت اند از بازگشت کنندگان دارای مدرک (افغانانی که منیث مهاجر در کشور میزبان ثبت شده و بعداً درخواست بازگشت داوطلبانه را به کمیشنری عالی ملل متحد در امور مهاجرین (UNHCR) و ادارات حکومتی مربوطه کرده اند) و بازگشت کنندگان فاقد مدرک (افغانانی که یا بشکل داوطلبانه از کشور میزبان بازگشت نموده و یا هم اخراج گردیده، بدون در نظر داشت اینکه با UNHCR و مقامات حکومتی مربوط ثبت بوده و یا خیر).

از سال ۲۰۱۶ به این طرف تعداد بازگشت کنندگان در هر سال بشکل قابل ملاحظه ای در حال کاهش میباشد، هر چند بازگشت از اروپا افزایش اندک را نشان میدهد. ولایت ننگرهار میزبان ۱۵٪ تمام بازگشت کنندگان در سطح کشور است. معلومات دهندگان کلیدی DTM بشکل دقیق تعداد بازگشت کنندگان را از پاکستان و ایران در سالهای ۲۰۱۶ و ۲۰۱۷ که بیشترین تعداد بازگشت کنندگان را داشت، تخمین نموده که به ترتیب فقط ۲٪ و ۴٪ تفاوت را در مقایسه به آمار ثبت شده رسمی توسط UNHCR و وزارت مهاجرین و عودت کنندگان نشان میدهد. هرچند، برای سال ۲۰۱۸ معلومات دهندگان کلیدی تعداد مجموعی بازگشت کنندگان (کسانی که از ایران بنابر رکود اقتصادی ناشی از تحریم های اقتصادی به خواست خود بازگشت نموده اند) را کمتر تخمین نموده چون اکثر آنان تصور میکنند که این عده از بازگشت کنندگان کارگران مهاجر هستند نه بازگشت کنندگان اجباری.

- ۱٬۹۲۷٬۸۲۶** بازگشت کنندگان از پاکستان (۵۸٪)
- ۳٬۳۰۹٬۱۸۸** مجموع بازگشت کنندگان خارج از کشور
- ۱٬۱۹۲٬۵۳۰** بازگشت کنندگان از ایران (۳۶٪)
- ۲٬۰۰۷٬۹۴۵** بازگشت کننده گان فاقد مدرک از پاکستان + ایران (۶۶٪)
- ۱۸۸٬۸۳۲** بازگشت کنندگان از کشورهای غیر همسایه (۴٪)
- ۱٬۱۱۲٬۴۱۱** بازگشت کنندگان دارای مدرک از پاکستان + ایران (۳۶٪)

بازگشت کنندگان خارج از کشور به اساس ولایت | روند سالانه

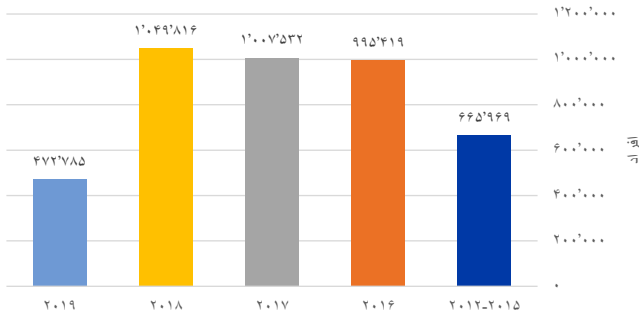


\*منبع: کمیشنری عالی ملل متحد در امور مهاجرین (UNHCR), (https://data2.unhcr.org/en/country/afg)  
\*\*منبع: وزارت مهاجرین و عودت کنندگان (MoRR), تیم نظارت از مرزها

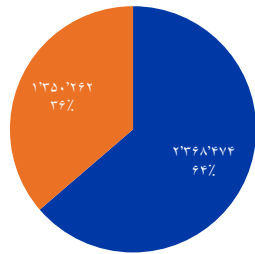
## بیجاشده گان داخلی که جابجا شده اند



بیجاشدگان داخلی که جابجا شده اند | روند سالانه

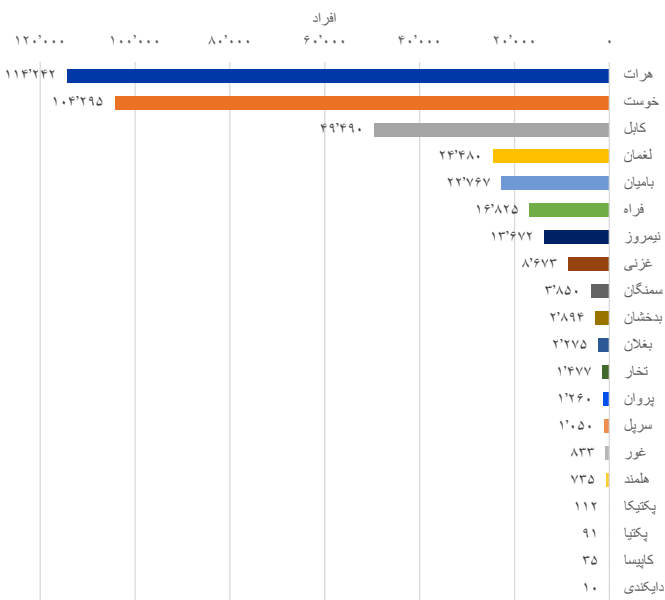


بیجاشدگان داخلی که جابجا شده اند، به اساس ولایت اصلی | عمومی

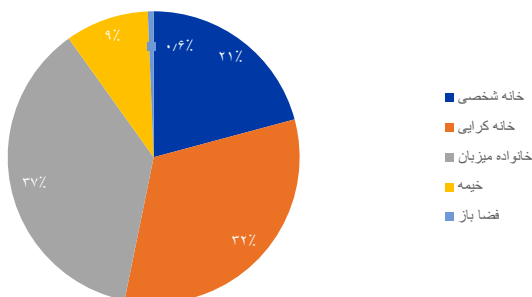


ولایت دیگر ■ عین ولایت

بیجاشدگان داخلی ساحت غیر رسمی به اساس ولایت



بیجاشدگان داخلی که جابجا شده اند | سرپناه | عمومی



بیجاشدگان داخلی که جابجا شده اند افغانانی هستند که از محلات اصلی شان در نتیجه نا امنی و یا به منظور در امان بودن از اثرات درگیری های مسلحانه، خشونت، نقض حقوق بشر، نگرانی های مصنوعی و حوادث طبیعی یا حوادث ساخته دست بشر رفته اند و در محلات دیگر جابجا شده اند.

طبق اطلاعات حاصل شده از معلومات دهندگان کلیدی، در طول سالهای ۲۰۱۶ و ۲۰۱۷ بیش از ۱ میلیون افغان به اثر جنگ و حوادث طبیعی در هر سال بیجا شده اند. با وجود ۴۶٪ افزایش در تلفات افراد ملی در اثر درگیری های شدید در سال ۲۰۱۸، تعداد مجموعی بیجاشدگان داخلی فقط ۴٪ افزایش را نظر به سال ۲۰۱۷ نشان میدهد. ولایت هرات شدیداً متأثر گردیده چون میزبان ۲۷٪ تمام بیجاشدگان داخلی به سطح کشور میباشد.

**۲,۹۹۳,۳۸۴**  
بیجاشدگی ناشی از جنگ (۷۱٪)



**۴,۱۹۱,۵۲۱**  
بیجاشده گان داخلی که فعلاً در جوامع میزبان زیست دارند



**۱,۱۹۸,۱۳۷**  
بیجاشدگی ناشی از حوادث طبیعی (۲۹٪)



**۸۸۷,۳۴۳**  
بیجاشدگان در ولایت هرات (ولایت که میزبان اکثریت بیجاشدگان داخلی میباشد)



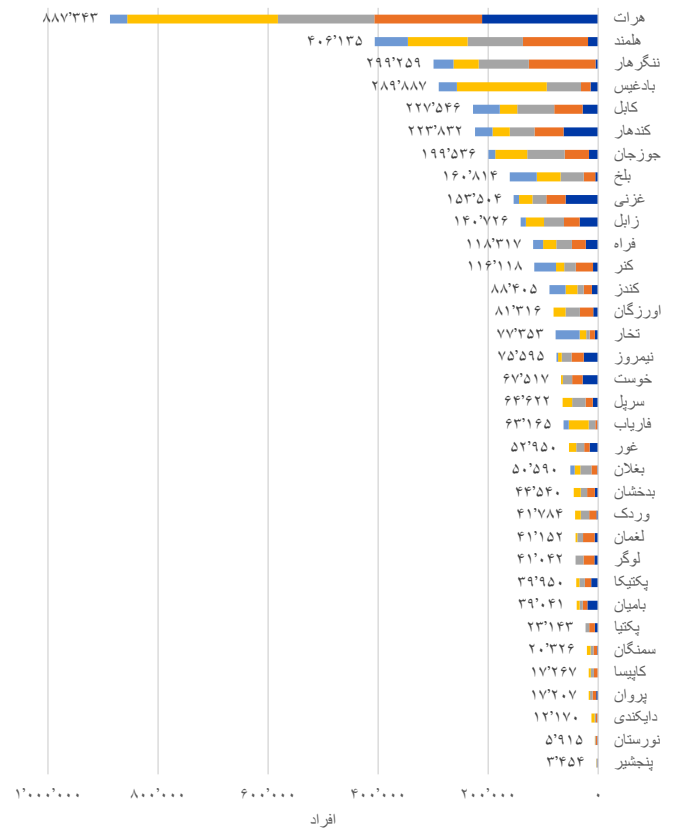
**۲ از ۲**  
نفر در ولایت اصلی خود بیجا شده است (۶۴٪)



**۳۶۹,۰۶۶**  
بیجاشدگان مقیم در ساحت غیر رسمی (۹٪)

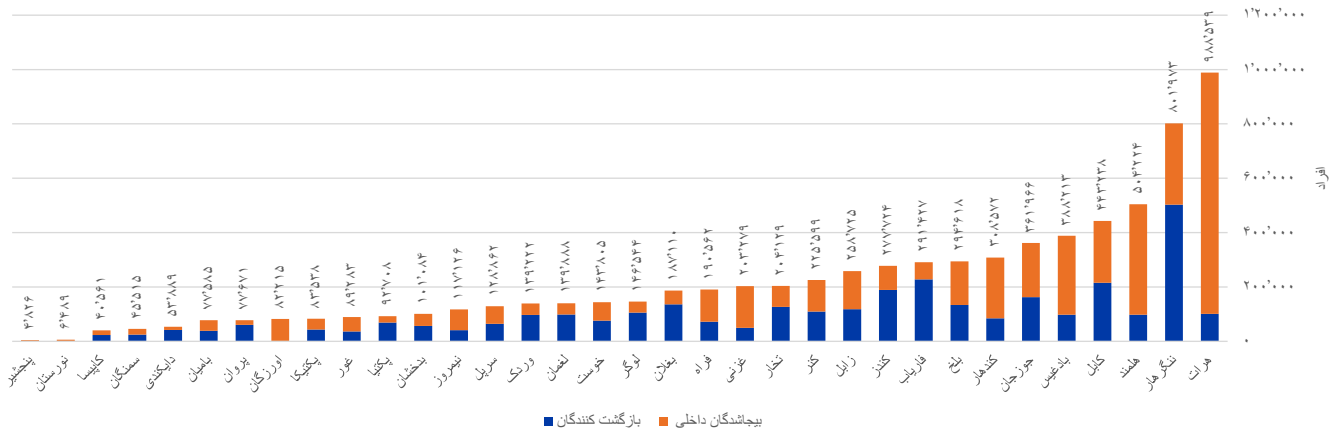


بیجاشدگان داخلی که جابجا شده اند، به اساس ولایت | روند سالانه



# مجموعه ورودی (بازگشت کنندگان + بیجاشدگان که جابجا شده اند)

مجموعه ورودی (بازگشت کنندگان + بیجاشدگان داخلی) | خلاصه به اساس ولایت



۲۵ ولسوالی که از بیشترین تعداد بازگشت کنندگان و بیجاشدگان داخلی (مجموعه ورودی) میزبانی مینمایند در جدول ذیل ست گردیده. این مناطق به نحوی آسیب پذیر و حساس در مقابل بی ثباتی اجتماعی ناشی از ورود وسیع بازگشت کنندگان و بیجاشدگان داخلی میباشد که دسترسی شان به خدمات اساسی و معیشت محدود گردیده و ادغام مجدد یا جابجا شدن دوباره را به مخاطره می اندازد. ولایت هرات از بیشترین تعداد بیجاشدگان داخلی میزبانی میکند که از جمله ۸۸۷،۳۴۳ بیجاشده داخلی، ۵۹٪ بیجاشده داخلی ناشی از جنگ و ۴۱٪ ناشی از حوادث طبیعی بوده است. با این حال، ولایت بادغیس بیشترین تعداد بیجاشدگان داخلی ناشی از حوادث طبیعی را میزبانی میکند که از آن جمله ۱۹۶،۷۳۵ کسانی بودند که به اثر خشکسالی بیجا شده اند. ولایت ننگرهار که از اکثریت بازگشت کنندگان میزبانی میکند و از سال ۲۰۱۲ به این طرف میزان تعداد مجموعی ۵۰۲،۷۱۴ بازگشت کننده میباشد.

## ۲۵ نخستین ولسوالی که بیشترین بازگشت کنندگان و بیجاشدگان داخلی را دارند

رده بندی	ولسوالی	ولایت	بازگشت کنندگان	بیجاشدگان داخلی	مجموع ورودی
۱	هرات	هرات	۳۶۹۸۷	۳۳۲،۲۰	۳۶۹،۰۰۷
۲	لشکرگاه	هلمند	۲۲،۷۵۰	۲۳۸،۶۲۱	۲۶۱،۳۷۱
۳	قلعه نو	بادغیس	۲۶،۰۷۲	۲۲۸،۲۳۵	۲۵۴،۳۰۷
۴	بهسود	ننگرهار	۱۳۲،۷۹۲	۸۳،۶۵۷	۲۱۶،۴۴۹
۵	شیرخان	جوزجان	۶۹،۱۹۵	۱۳۵،۸۹۶	۲۰۵،۰۹۱
۶	کابل	کابل	۷۷،۲۴۱	۱۱۳،۴۵۲	۱۹۰،۶۹۳
۷	قلات	زابل	۳۱،۶۹۷	۹۵،۶۴۸	۱۲۷،۳۴۵
۸	غزنی	غزنی	۹،۳۶۲	۱۱۷،۲۶۹	۱۲۶،۶۳۱
۹	کرخ	هرات	۵،۷۴۵	۱۰۹،۲۵۹	۱۱۵،۰۰۴
۱۰	کندهار	کندهار	۲۸،۵۶۴	۸۴،۵۱۲	۱۱۳،۰۷۶
۱۱	گذره	هرات	۸،۸۰۲	۹۴،۵۸۶	۱۰۳،۳۸۸
۱۲	سرخورد	ننگرهار	۴۶،۹۰۰	۴۵،۰۰۳	۹۱،۹۰۳
۱۳	سرپل	سرپل	۳۶،۰۴۵	۵۱،۸۳۷	۸۷،۸۸۲
۱۴	زرنج	نیمروز	۲۶،۷۶۰	۵۰،۸۰۷	۷۷،۵۶۷
۱۵	مزار شریف	بلخ	۱۵،۶۴۴	۶۱،۲۶	۷۶،۶۷۰
۱۶	جلال آباد	ننگرهار	۴۷،۶۹۵	۲۷،۵۸۸	۷۵،۲۸۳
۱۷	چپرهار	ننگرهار	۵۲،۴۱۹	۲۰،۷۹۵	۷۳،۲۱۴
۱۸	انجیل	هرات	۵،۵۷۵	۶۵،۸۴۵	۷۱،۴۲۰
۱۹	شیرین تگاب	فاریاب	۶۴،۸۵۱	۱،۸۸۳	۶۶،۷۳۴
۲۰	پل علم	لوگر	۴۴،۶۶۰	۲۱،۸۹۵	۶۶،۵۵۵
۲۱	فراه	فراه	۱۴،۴۴۴	۵۲،۰۸۱	۶۶،۵۲۵
۲۲	کنک	کنک	۴۱،۲۴۱	۲۴،۴۲۹	۶۵،۶۷۰
۲۳	اوبه	هرات	۱،۸۵	۵۹،۵۶۳	۶۰،۶۶۸
۲۴	خان آباد	کنک	۴۲،۳۴۲	۱۷،۹۹۹	۶۰،۳۴۱
۲۵	نهر شاهی	بلخ	۱۳،۷۶۹	۴۵،۷۵۶	۵۹،۵۲۵
مجموعه			۸۹۲،۶۳۷	۲،۱۷۹،۷۶۲	۳،۰۷۲،۳۹۹

## مجموع جریان ورودی (بازگشت کننده + بیجاشده داخلی) خلاصه در سطح ولایت

ولایت	بازگشت کنندگان	بیجاشدگان داخلی	مجموع جریان ورودی
هرات	۱۰۱،۱۹۶	۸۸۷،۳۴۳	۹۸۸،۵۳۹
ننگرهار	۵۰۲،۷۱۴	۲۹۹،۲۵۹	۸۰۱،۹۷۳
هلمند	۹۸،۰۸۹	۴۰۶،۱۲۵	۵۰۴،۲۱۴
کابل	۲۱۵،۶۹۲	۲۲۷،۵۴۶	۴۴۳،۲۳۸
بادغیس	۹۸،۲۲۶	۲۸۸،۸۸۷	۳۸۸،۲۱۳
جوزجان	۱۶۲،۴۳۰	۱۹۹،۵۳۶	۳۶۱،۹۶۶
کندهار	۸۴،۷۴۰	۲۲۳،۸۳۲	۳۰۸،۵۷۲
بلخ	۱۳۳،۸۰۴	۱۶۰،۸۱۴	۲۹۴،۶۱۸
فاریاب	۲۲۸،۲۶۲	۶۳،۱۶۵	۲۹۱،۴۲۷
کنک	۱۸۹،۳۱۹	۸۸،۴۰۵	۲۷۷،۷۲۴
زابل	۱۱۷،۹۹۹	۱۴۰،۷۲۶	۲۵۸،۷۲۵
کرخ	۱۰۹،۶۸۱	۱۱۶،۱۱۸	۲۲۵،۵۹۹
تخار	۱۲۶،۷۷۶	۷۷،۳۵۳	۲۰۴،۱۲۹
غزنی	۴۹،۷۷۵	۱۵۳،۵۰۴	۲۰۳،۲۷۹
فراه	۷۲،۲۴۵	۱۱۸،۳۱۷	۱۹۰،۵۶۲
بغلان	۱۳۶،۵۲۰	۵۰،۵۹۰	۱۸۷،۱۱۰
لوگر	۱۰۵،۵۰۲	۴۱،۰۴۲	۱۴۶،۵۴۴
خوست	۷۶،۲۸۸	۶۷،۵۱۷	۱۴۳،۸۰۵
لغمان	۹۸،۷۳۶	۴۱،۱۵۲	۱۳۹،۸۸۸
وردک	۹۷،۴۳۸	۴۱،۷۸۴	۱۳۹،۲۲۲
سرپل	۶۶،۲۴۰	۶۴،۶۲۲	۱۲۸،۸۶۲
نیمروز	۴۱،۵۳۱	۷۵،۵۹۵	۱۱۷،۱۲۶
بدخشان	۵۶،۵۴۴	۴۴،۵۴۰	۱۰۱،۰۸۴
پکتیا	۶۹،۵۶۵	۲۳،۱۴۳	۹۲،۷۰۸
غور	۳۶،۳۳۳	۵۲،۹۵۰	۸۹،۲۸۳
پکتیکا	۴۳،۵۸۸	۳۹،۹۵۰	۸۳،۵۳۸
اورزگان	۸۹۹	۸۱،۳۱۶	۸۲،۲۱۵
پروان	۶۰،۶۶۴	۱۷،۲۰۷	۷۷،۶۷۱
بامیان	۳۸،۵۴۴	۳۹،۰۴۱	۷۷،۵۸۵
دایکندي	۴۱،۷۱۹	۱۲،۱۷۰	۵۳،۸۸۹
سمنگان	۲۵،۱۸۹	۲۰،۳۲۶	۴۵،۵۱۵
کاپیسا	۲۳،۲۹۴	۱۷،۲۶۷	۴۰،۵۶۱
نورستان	۵۷۴	۵،۹۱۵	۶،۴۸۹
پنجشیر	۱،۳۷۲	۳،۴۵۴	۴،۸۲۶
مجموعه	۳،۳۰۹،۱۸۸	۴،۱۹۱،۵۲۱	۷،۵۰۰،۷۰۹

## بیجاشدگان داخلی که بازگشت نموده اند



## بیجاشدگان داخلی که محل اصلی خود را ترک نموده اند



بازگشت کنندگان افغانانی هستند که به محل سکونت اصلی شان در یک محل و یا ساحه ارزیابی شده بازگشت نموده اند. این اشخاص قبلاً محل متذکره را ترک نموده بودند تا از اثرات درگیری های مسلحانه، خشونت های همه شمول، نقض حقوق بشر، نگرانی های مصئونیت و حوادث طبیعی یا حوادث ساخته دست بشر در امان باشند.

بیجاشدگان داخلی که محل اصلی خود را ترک نموده افغانانی هستند که از یک محل و یا ساحه ارزیابی شده که قبلاً آنجا زندگی میکردند به محل دیگری در داخل افغانستان مسکن گزین شده اند تا از اثرات درگیری های مسلحانه، خشونت های همه شمول، نقض حقوق بشر، نگرانی های مصئونیت و حوادث طبیعی یا حوادث ساخته دست بشر در امان باشند.

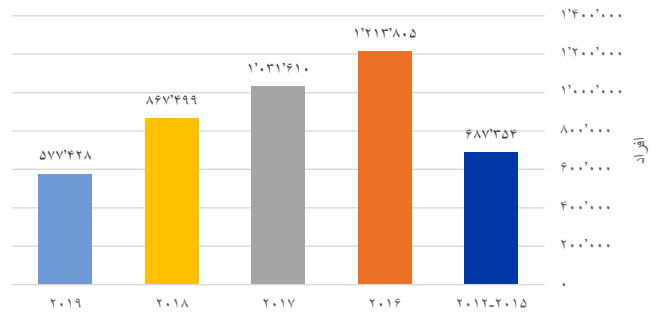
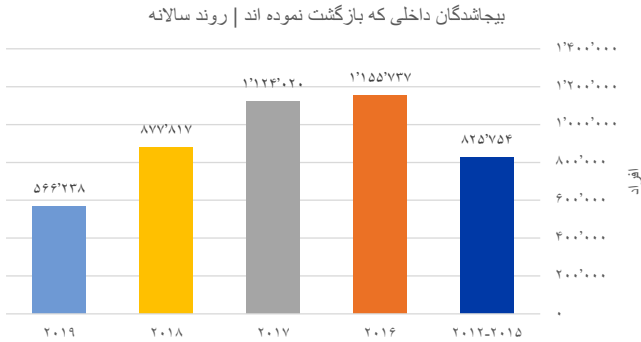
**۴,۵۴۹,۵۶۶** بیجاشدگان داخلی که بازگشت نموده اند  
**بیشتر از ۸۵٪** بیجاشدگان داخلی از ولایات لوگر، لغمان و وردک به محل سکونت اصلی شان بازگشت نکرده اند

**۴ از ۵** از ساحات دیگر واقع در عین ولایت بازگشت کرده (۸۳٪)  
**۱ از ۴** از جمع تمام بیجاشدگان داخلی که بازگشت نموده ۲۷٪ آن به ولایت کندز رفته اند

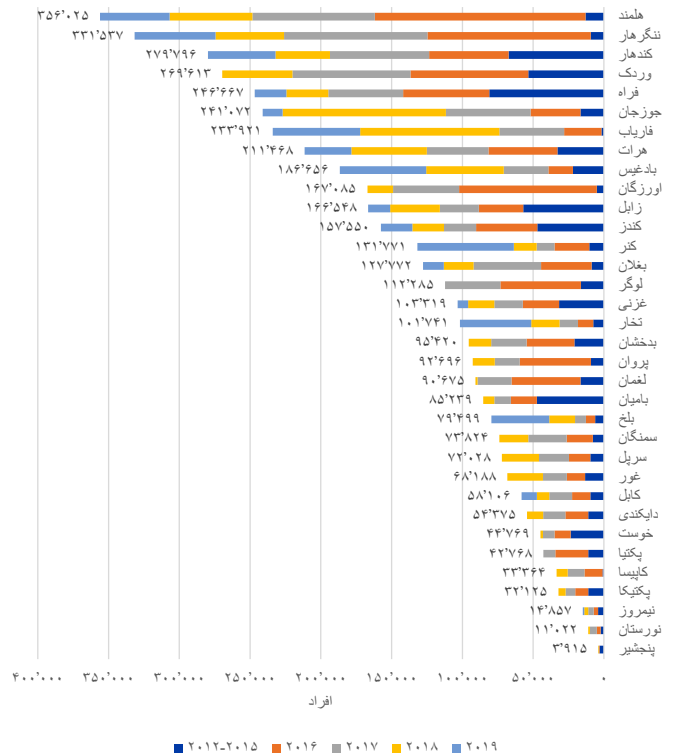
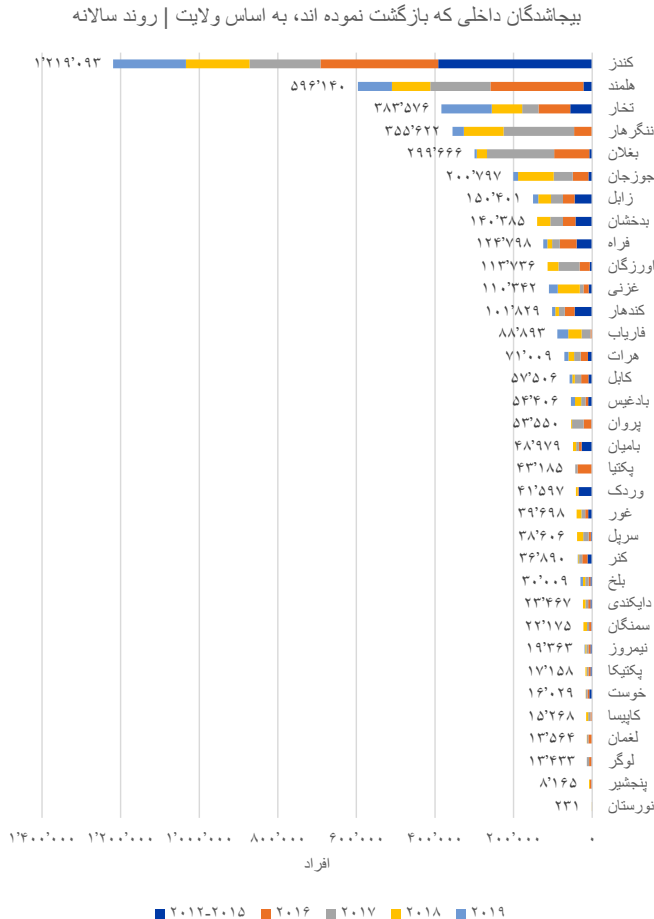
**۴,۳۷۷,۶۹۶** بیجاشدگان داخلی که محل اصلی شان را ترک نموده اند  
**۲ از ۳** به یک محل دیگری در داخل ولایت شان رفته اند (۶۶٪)

**۲,۹۰۴,۱۵۸** بیجاشدگی ناشی از جنگ (۶۶٪)  
**۱,۴۷۳,۵۳۸** بیجاشدگی ناشی از حوادث طبیعی (۳۴٪)

بیجاشدگان داخلی که محل اصلی خود را ترک نموده اند | روند سالانه

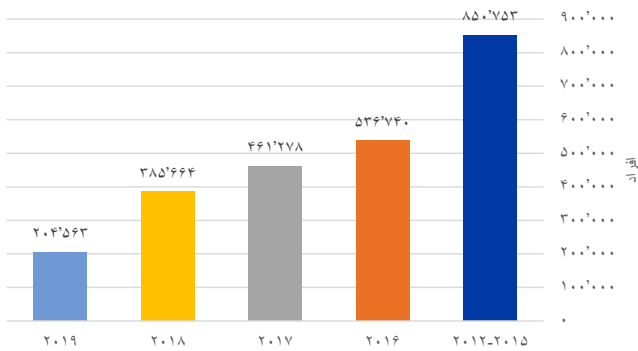


بیجاشدگان داخلی که محل اصلی خود را ترک نموده، به اساس ولایت | روند سالانه



## مهاجرت کنندگان به خارج از کشور

مهاجرت کنندگان به خارج از کشور، بشکل عمومی | روند سالانه



مهاجرت کنندگان به خارج از کشور افغانستانی هستند که از محل ارزیابی شده به هر دلیل و مدتی به خارج از کشور نقل مکان و یا مهاجرت نموده اند. این دسته از افراد شامل پناهندگان، بیجاشدگان، و مهاجرین که افغانستان را بخاطر عوامل اقتصادی ترک نموده اند میباشد.

از سال ۲۰۱۵ به این طرف کاهش تدریجی در مهاجرت های خارجی دیده شده که احتمالاً در نتیجه بازگشت از اروپا، کاهش فرصت های اقتصادی و کاهش مصئونیت در ایران و پاکستان میباشد. بنابر تخمین معلومات دهندگان کلیدی، تعداد قابل ملاحظه ۲۹۷،۰۵۶ افغان از ولایت فاریاب به خارج از کشور رفته اند که احتمالاً در نتیجه جنگ های متمادی بوده که عدم انکشاف، از دست دادن معیشت و به تعقیب آن فقر را دربر داشته است.

**۳۱۸،۰۴۴**  
به ممالک اروپایی رفته اند  
(۱۳٪)



**۲،۴۳۸،۹۹۸**  
به خارج از کشور رفته اند



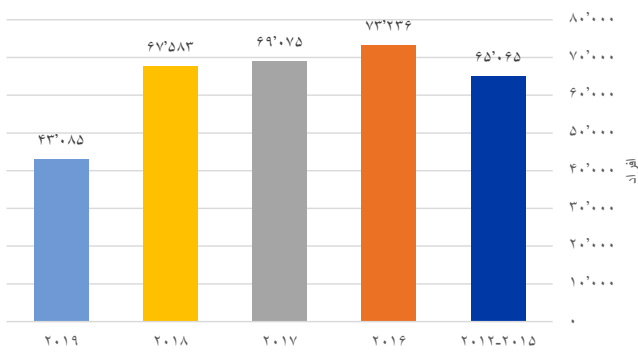
**۵۲۷،۳۸۴**  
به پاکستان رفته اند  
(۲۲٪)



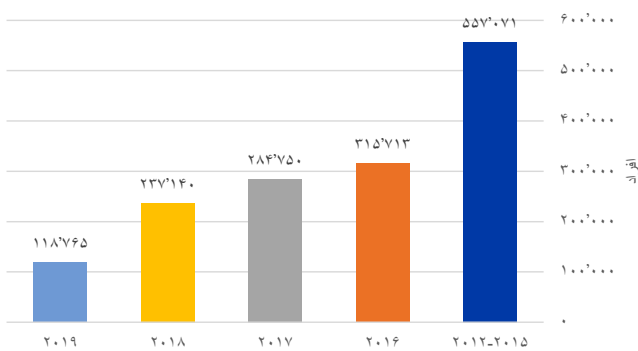
**۱،۵۱۳،۴۳۹**  
به ایران رفته اند  
(۶۲٪)



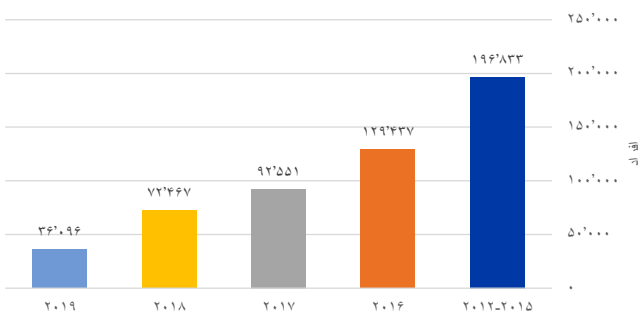
مهاجرت کنندگان به ممالک اروپایی و ترکیه | روند سالانه



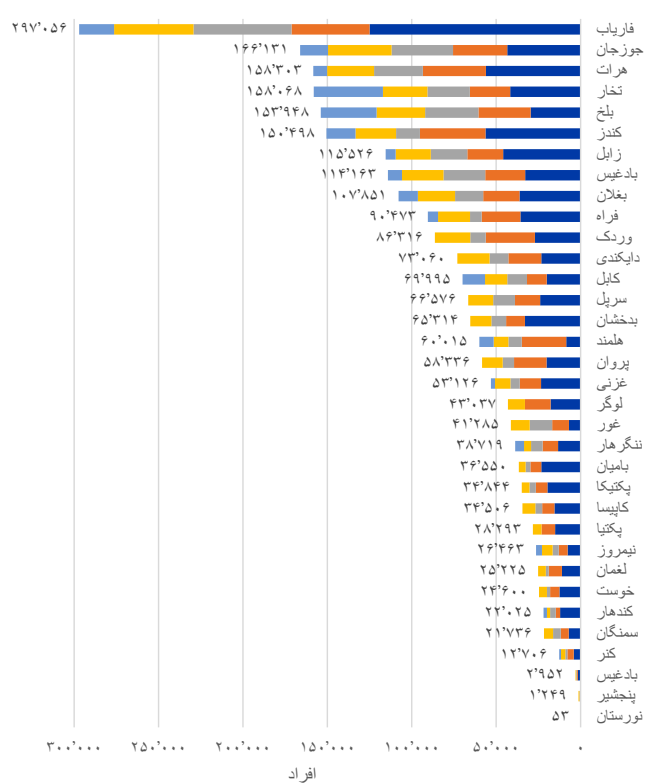
مهاجرت کنندگان به ایران | روند سالانه



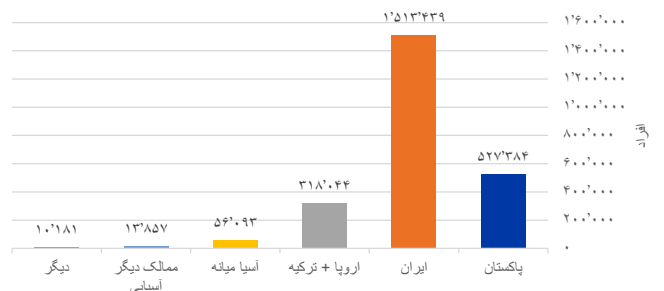
مهاجرت کنندگان به پاکستان | روند سالانه



مهاجرت کنندگان به خارج از کشور، به اساس ولایت | روند سالانه



مهاجرت کنندگان به ممالک خارجی، به اساس مملکت/منطقه مورد هدف | عمومی





## نیازمندی های چندین سکتوری

اکثر اوقات مکانهای تعلیمی در ولسوالی های آسیب پذیر جنگ غضب گردیده و ویران میشوند مانند این مکتب دختران که در ولایت فراه موقعیت دارد. © IOM ۲۰۱۸



همانند ۲،۷۸۱،۷۱۸ بازگشت کنندگان و بیجاشدگان داخلی که بیشتر از ۵ کیلومتر مضافه را طی میکنند تا به نزدیکترین مرکز صحتی برسند این خانواده نیز مجبور است که در ولسوالی سرخورد ولایت ننگرهار از دریایی بگزرند و به نزدیکترین مرکز صحتی برسند. © IOM ۲۰۱۹



۷۶۵،۳۳۶ بازگشت کنندگان و بیجاشدگان داخلی به آب آشامیدنی مصئون دسترسی ندارند اما جوامع همانند این قریه در ولسوالی خواجه غار ولایت تخار از تصفیه کن آب سولاری به خوبی مستفید شده اند. © IOM ۲۰۱۹



این بیجاشدگان داخلی نیز بنابر جنگ های متمادی در ولسوالی شرغان ولایت جوزجان مانند ۲۱۴،۳۳۰ بیجاشدگان داخلی که در خیمه و یا فضا باز زندگی میکنند و از شرایط وخیم زندگی رنج میبرند در یک ساحه غیر رسمی در خیمه ها زندگی میکنند. © IOM ۲۰۱۹



### پنج ولایت که در اولویت قرار دارند

اولویت بندی مبتنی بر شواهد برای ارائه کمک های هدفمند و خدمات اساسی ضروری است، دی تی امر لستی از مناطق را که در اولویت قرار دارند و بیشتر نیازمند کمک هستند را بر اساس شاخص های مختلف هر بخش در سطح ولایات، ولسوالی ها و قریجات در اختیار همکاران ملی و بین المللی قرار میدهد.

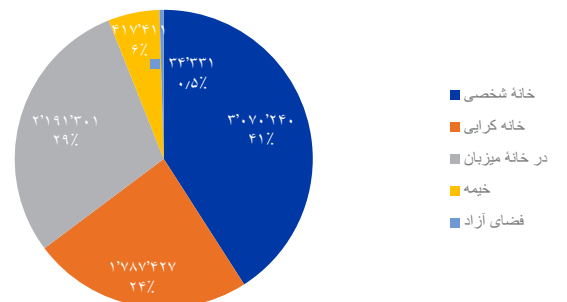
(نوت: تعداد افرادی که در زیر گزارش شده اند بر اساس مجموع جریان ورودی بازگشت کنندگان و بیجاشدگان داخلی است)

پنج نخستین ولایت نیازمند به سرپناه (بازگشت کنندگان و بیجاشدگان که در خیمه ها و یا فضای باز زندگی میکنند)			پنج نخستین ولایت با بیشترین تعداد بازگشت کنندگان و بیجاشدگان داخلی (بازگشت کنندگان + بیجاشدگان داخلی)		
رده بندی	ولایت	افراد	رده بندی	ولایت	افراد
۱	هرات	۱۷۹،۷۹۲	۱	هرات	۹۸۸،۵۳۹
۲	بادغیس	۱۶۱،۹۷۳	۲	ننگرهار	۸۰۶،۹۷۳
۳	کندهار	۲۵،۳۷۹	۳	هلمند	۵۰۴،۲۲۴
۴	ننگرهار	۱۸،۰۲۲	۴	کابل	۴۴۳،۲۳۸
۵	هلمند	۱۰،۳۲۲	۵	بادغیس	۳۸۸،۲۱۳
مجموع کلی		۳۹۵،۴۸۹	مجموع کلی		۳،۱۲۶،۱۸۷

پنج نخستین ولایت نیازمند به مراکز صحتی (نزدیکترین کلینیک < ۵ کیلومتر فاصله دارد)			پنج نخستین ولایت نیازمند به آب آشامیدنی (آب آشامیدنی < ۳ کیلومتر فاصله دارد)		
رده بندی	ولایت	افراد	رده بندی	ولایت	افراد
۱	بلخ	۱۶۴،۰۹۹	۱	بادغیس	۱۵۹،۸۶۱
۲	جوزجان	۱۷۵،۷۱۰	۲	جوزجان	۹۷،۱۷۴
۳	ننگرهار	۲۱۵،۴۲۶	۳	فاریاب	۹۶،۷۶۴
۴	هرات	۲۵۴،۴۰۱	۴	نیمروز	۴۲،۴۰۰
۵	هلمند	۲۰۶،۳۴۶	۵	بلخ	۴۰،۳۲۳
مجموع کلی		۱،۱۱۵،۶۲۲	مجموع کلی		۴۳۶،۵۲۲

پنج نخستین ولایت نیازمند به بازار (نزدیکترین بازار < ۱۰ کیلومتر فاصله دارد)			پنج نخستین ولایت نیازمند به مکتب (نزدیکترین مکتب < ۳ کیلومتر فاصله دارد)		
رده بندی	ولایت	افراد	رده بندی	ولایت	افراد
۱	هرات	۳۱۲،۷۶۱	۱	هلمند	۹۷،۱۱۰
۲	هلمند	۱۲۵،۲۳۳	۲	کندهار	۸۲،۵۷۳
۳	کندهار	۱۱۷،۴۰۶	۳	هرات	۷۱،۶۱۶
۴	بلخ	۱۱۲،۰۲۰	۴	زابل	۶۰،۵۹۳
۵	جوزجان	۱۱۰،۹۹۹	۵	فراه	۵۶،۹۵۵
مجموع کلی		۷۷۸،۴۱۹	مجموع کلی		۳۶۸،۸۴۷

مجموع جریان ورودی (بازگشت کنندگان + بیجاشدگان داخلی) | سرپناه عمومی



## داستان یکی از بیجاشدگان

## رد مرز شدن نان آور خانواده و گیر ماندن خانواده در ایران

مانند ۲،۴۳۸،۹۹۸ افغانهای که از سال ۲۰۱۲ به اینسو به خارج از کشور مهاجرت نموده اند، اسعد نیز همراه با فامیل اش از ولایت بغلان به ایران مهاجرت نموده است تا از جنگ های متمادی، عدم توسعه و نبود فرصت های کاری نجات یابد. بدبختانه اسعد در ماه ثور سال ۱۳۹۸ توسط پولیس بازداشت شد و به افغانستان رد مرز گردید. اسعد میگوید که هنگام دستگیری پولیس او را تهدید به رد مرز کردن نمود اما او عذر کرد که او را با خانواده اش یکجا رد مرز نماید چون در ایران هیچ کسی دیگری نخواهد بود که از آنها حمایت نماید. فریاد های او اصلاً شنیده نشد. پولیس او را مستقیماً به زندان انداخت. او نمیتوانست با خانواده خود در تماس شود. اسعد را مجبور ساختند تا خانواده خود را در ایران ترک نماید که خانواده او نه از بازداشت اسعد باخبر بود و نه هم کدام منبع عایدی داشتند.

اسعد مدت ۱۰ روز را در زندان سپری کرد. او میگوید که بدون کدام دلیلی بشکل متداوم لت و کوب و سو استفاده فزینی از او صورت میگرفت. بعد از آن اسعد رد مرز گردید و در ولسوالی زرنج ولایت نیمروز به قید پولیس افغانستان افتید. اسعد میخواست دفعتاً به ایران بازگشت نماید تا فامیل خود را نجات دهد اما او پول سفر را نداشت.

۲۰ روز بعد از بازداشت وی اسعد بلاخره به خانه خود در ولایت بغلان بازگشت نمود و میتوانست با فامیل خود در ایران به تماس شود. آنها در وضعیت وخیم به سر میبردند و کسی نبود که از آنها حمایت نماید. چون اسعد پول و وظیفه ای نداشت نمیتوانست که هزینه بازگشت فامیل اش را به افغانستان پرداخت نماید و آنها در ایران در وضعیت وخیمی گیر ماندند. اسعد با نگرانی و تحت فشار روحی چنین میگوید:

"اگر در کشور خود ما زمینه کار مساعد میبود هیچ نیازی به مهاجرت و مواجه شدن با اینگونه مشکلات نمیبود!"

\* قابل یادآوری است که در این داستان اسم شخص تبدیل شده و از ذکر موقعیت قریه اجتناب گردیده تا هویت شخص مصاحبه شونده محفوظ باشد.



اسعد با رد مرز شدن مجبور شد تا فامیل خود را که در ایران بود ترک نماید و حال بنابر فقر شدید توان پرداخت هزینه سفر بازگشت آنها از ایران به خانه شان در ولایت بغلان را ندارد. © IOM ۲۰۱۹

International Organization for Migration  
Route des Morillons 17  
P.O. box 17  
Geneva 19 1211  
Switzerland

سازمان بین المللی مهاجرت (IOM)  
خانه #۲۷  
سرک ۴  
چهار راهی انصاری  
شهر نو  
کابل، افغانستان

اطلاعات که در این گزارش استفاده گردیده با تلاش های مشترک دفتر IOM در افغانستان و تیم حمایتی جهانی DTM جمع آوری گردیده. مطالب و توضحات ارائه شده در طول کار، نماینگر هیچ نظری از جانب سازمان بین المللی مهاجرت (IOM) درمورد وضعیت قانونی کدام کشور، قلمرو، شهر، منطقه و یا مقامات یا مرزهای آن نمیباشد.

سازمان بین المللی مهاجرت (© IOM ۲۰۱۸)

برای معلومات بیشتر، بشمول نقشه های قابل دانلود، مجموعه اطلاعات یا دیتا و همچنان نقشه متحرک و صفحات مرور مختصر (داشبورد ها)، لطف نموده به صفحه انترتی DTM-افغانستان مراجعه نمایید.

[www.displacement.iom.int/afghanistan](http://www.displacement.iom.int/afghanistan)

## با ما در تماس شوید

برای معلومات بیشتر لطف نموده با تیم DTM در تماس شوید:

[DTMAfghanistan@iom.int](mailto:DTMAfghanistan@iom.int)

[facebook.com/iomafghanistan](https://facebook.com/iomafghanistan)

[twitter.com/iomafghanistan](https://twitter.com/iomafghanistan)

[instagram.com/iomafghanistan](https://instagram.com/iomafghanistan)



در  
همآهنگی  
با



Co-funded by the  
European Union



Canada

حمایت کنندگان مالی دی تی ام در افغانستان



