



Le contexte de déplacement au Mali reste complexe et fluide. Des mouvements de personnes déplacées résidant actuellement dans les régions du centre continuent d'être signalés. Alors que certains ont indiqué être retournés définitivement, d'autres déplacés expliquent faire des allers-retours entre le lieu de déplacement et le lieu d'origine. De nouveaux déplacements continuent également d'être signalés, les conflits intercommunautaires, l'insécurité et les affrontements ou la perspective d'un éventuel affrontement entre groupes armés étant parmi les raisons évoquées pour justifier ces nouveaux déplacements.

Afin de répondre aux besoins des populations déplacées internes, rapatriées et retournées, la Commission Mouvement de Populations (CMP) recueille et analyse les informations sur les mouvements de populations à l'intérieur du Mali, afin de fournir un état complet des mouvements de populations et à la demande de ses partenaires. Les membres de la Commission sont : la Direction Générale de la Protection Civile (Ministère de la sécurité intérieure), UNHCR, OCHA, PAM, UNICEF, ACTED, NRC, DRC, HI, Solidarités International, CRS, OIM, et DNDS. Plusieurs autres entités participent régulièrement aux rencontres de la Commission.

Résumé : A la date du 31 août 2019, les partenaires de la CMP ont comptabilisé **171 437** personnes déplacés internes, soit une augmentation de **2 922** individus entre le 1^{er} et le 31 août 2019. En parallèle, **74 143** rapatriés, soit une augmentation de **59** personnes par rapport aux données de juillet 2019 (74 088 Rapatriés), **555 976** personnes retournées ont été enregistrés par les équipes de la DNDS et **138 300** réfugiés¹ maliens dans les pays limitrophes par l'UNHCR

Tableau I : Rapatriés au Mali

Ancien Pays d'accueil	Algérie	Burkina Faso	Ghana	Guinee	Mauritanie	Niger	Nigeria	Togo	Tunisie	Grand Total
Localité	Individus	Individus	Individus	Individus	Individus	Individus	Individus	Individus	Individus	Individus
Bamako	132	342			37	16				527
Gao	2379	7807			83	6919	1		1	17190
Kidal	1970	48			8	6				2032
Koulikoro	65	123			27	1				216
Menaka	287	19			9	13811				14126
Mopti		3651			725	4				4380
Segou		112	1		1030	31				1174
Tombouctou	2998	13764		2	17348	380		6		34498
Grand Total	7831	25866	1	2	19267	21168	1	6	1	74143

Source : DNDS

Ce tableau confirme la tendance au retour des réfugiés observée depuis déjà plusieurs mois dans un contexte marqué par la signature par toutes les parties de l'Accord pour la Paix et la Réconciliation au Mali issu du processus d'Alger, la signature des accords tripartites Mali- Niger-HCR, Mali-Burkina-HCR et Mali-Mauritanie- HCR pour le rapatriement volontaire des Réfugiés maliens.

<http://data.unhcr.org/SahelSituation/country.php?id=501>

Tableau II : Personnes déplacées internes au Mali

Régions	Ménages	Nb individus	Taille moyenne du ménage	% Ménages	% Individus	Source	Date de mise à jour
Bamako	588	1 884	3	2%	1%	DNDS/OIM	Août-19
Kayes	220	1 050	5	1%	1%	DNDS/OIM	Août-19
Koulikoro	423	2 031	5	1%	1%	DNDS/OIM	Août-19
Mopti	11 134	60 916	5	36%	36%	DNDS/OIM	Août-19
Ségou	4 159	21 906	5	13%	13%	DNDS/OIM	Août-19
Sikasso	432	2 598	6	1%	2%	DNDS/OIM	Août-19
Gao	6 685	35 890	5	21%	21%	DNDS/OIM	Août-19
Ménaka	2 331	16 001	7	7%	9%	DNDS/OIM	Août-19
Kidal	222	890	4	1%	1%	DNDS/OIM	Août-19
Tombouctou	5 165	28 271	5	16%	16%	DNDS/OIM	Août-19
TOTAL	31 359	171 437	5	100%	100%	DNDS/OIM	Août-19

Les opérations d'enregistrement et d'évaluation menées par les équipes de la DTM dans les Régions de Mopti, attestent une augmentation du nombre de personnes déplacées internes au Mali à la suite des violences variées dans la région de Mopti. De à 168 515 PDIs identifiées en juillet 2019, le nombre de personnes déplacées internes dans le pays s'élève désormais à **171 437** individus. Ainsi du 1er au 31 août 2019, une augmentation de 2 922 personnes déplacées a été constatée.

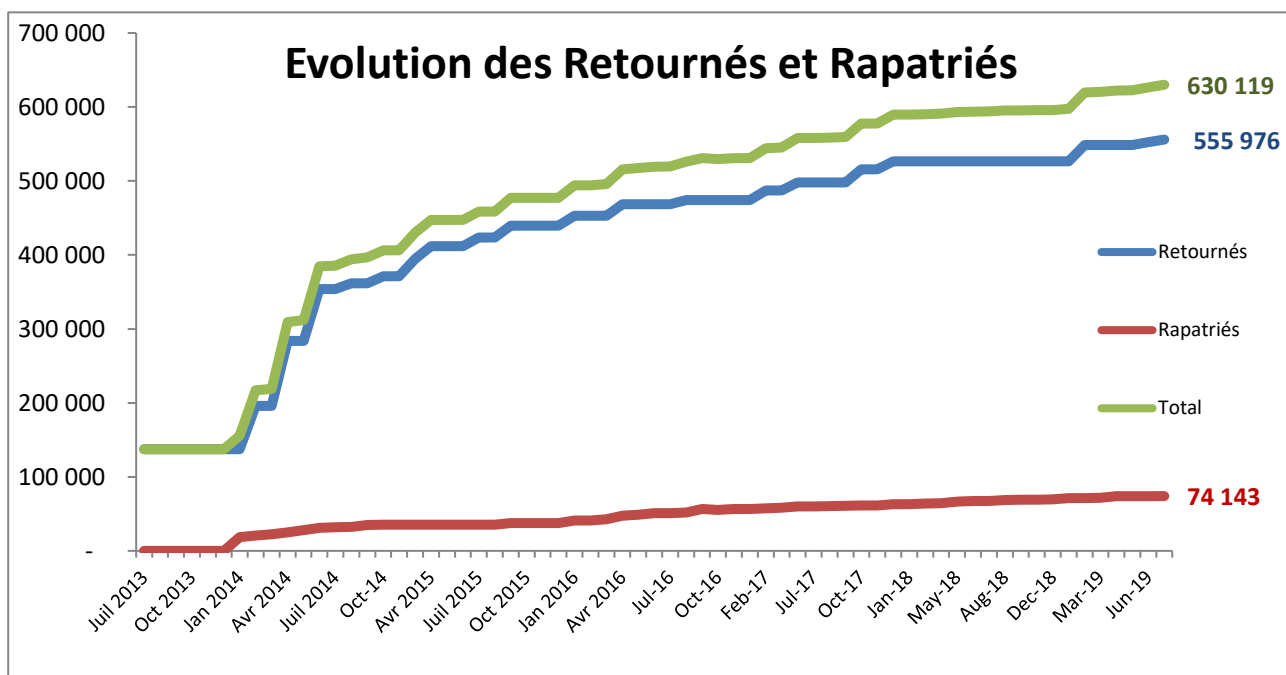
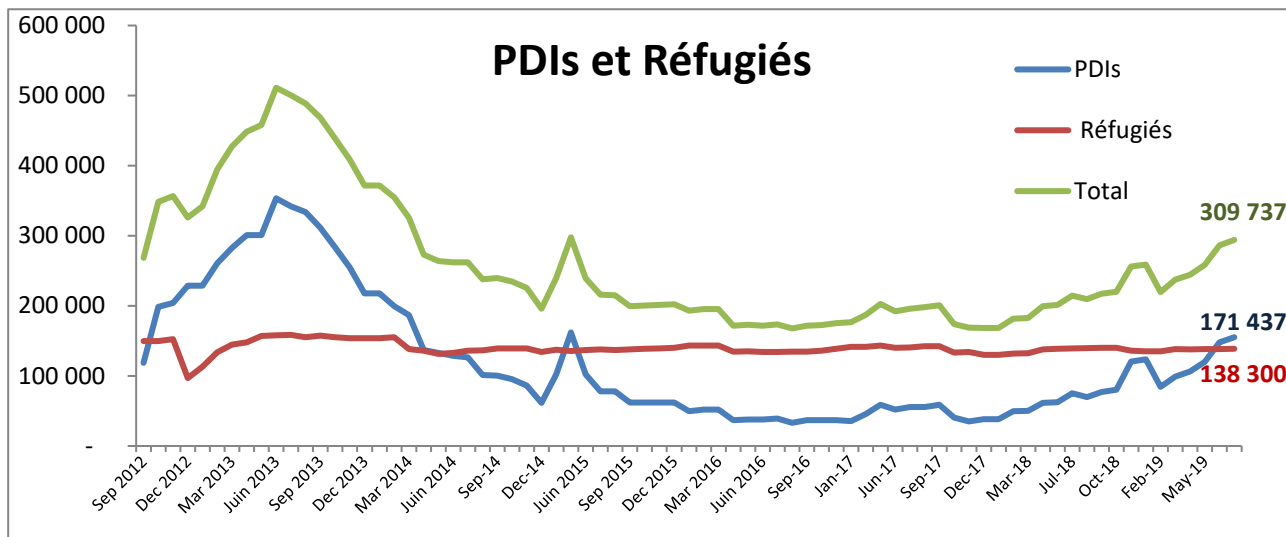
Tableau III : Réfugiés - Estimation du nombre de réfugiés maliens

Pays d'asile	Nombre de réfugiés	Date de mise à jour
Mauritanie	56 082	31 août 2019
Niger	56 499	31 août 2019
Burkina Faso	25 719	31 août 2019
Total	138 300	31 août 2019

Source : <https://data2.unhcr.org/en/situations/malisituation> (consulté le 19 septembre 2019).

Les données ci-dessus concernant les populations réfugiées et font référence à trois pays d'asiles principaux : Burkina Faso, Mauritanie et Niger à la suite des crises de 2012 à 2019. Ces données sont fournies par le Haut-Commissariat des Nations Unies pour les Réfugiés (UNHCR).




Evolution du nombre de personnes déplacées internes, réfugiées et retournés, rapatriés (septembre 2012- août 2019)



Annexe

VOLUTION DES CHIFFRES PAR RAPPORT AU RAPPORT PRECEDENT

Cible	Région	Juillet 2019		Août 2019		Ecart			
		Ménages	Individus	Ménages	Individus	Ménages	Individus		
PDI's	Bamako	588	1 884	588	1 884	—	0	—	0
	Kayes	220	1050	220	1 050	—	0	—	0
	Koulikoro	423	2 031	423	2 031	—	0	—	0
	Mopti	10 524	57 994	11 134	60 916	↑	610	↑	2922
	Ségou	4 159	21 906	4 159	21 906	—	0	—	0
	Sikasso	432	2598	432	2 598	—	0	—	0
	Gao	6 685	35 890	6 685	35 890	—	0	—	0
	Ménaka	2 331	16 001	2 331	16 001	—	0	—	0
	Kidal	222	890	222	890	—	0	—	0
	Tombouctou	5 165	28 271	5 165	28 271	—	0	—	0
	TOTAL		30 749	168 515	31 359	171 437	↑	610	↑
PDI's retournées	Bamako	0	0	0	0	—	0	—	0
	Kayes	37	219	37	219	—	0	—	0
	Koulikoro	0	0	0	0	—	0	—	0
	Mopti	8630	41108	9158	44354	↑	528	↑	3246
	Ségou	379	3104	379	3104	—	0	—	0
	Sikasso	0	0	0	0	—	0	—	0
	Gao	30908	149320	30908	149320	—	0	—	0
	Ménaka	16526	67487	16526	67487	—	0	—	0
	Kidal	547	2184	547	2184	—	0	—	0
	Tombouctou	64010	289308	64010	289308	—	0	—	0
	TOTAL		121 037	552 730	121 565	555 976	↑	528	↑
Rapatriés	Bamako	175	527	175	527	—	0	—	0
	Kayes	0	0	0	0	—	0	—	0
	Koulikoro	84	216	84	216	—	0	—	0
	Mopti	1 527	4 377	1530	4380	↑	3	↑	3
	Ségou	429	1 174	429	1 174	—	0	—	0
	Sikasso	0	0	0	0	—	0	—	0
	Gao	5 154	17 182	5157	17190	↑	3	↑	8
	Ménaka	3 181	14 126	3181	14126	—	0	—	0
	Kidal	409	2030	410	2032	↑	1	↑	2
	Tombouctou	10 778	34 455	10799	34498	↑	21	↑	43
	TOTAL		21 737	74 087	21 765	74 143	↑	28	↑

LEGENDE
 Augmentation
 Stagnation
 Diminution

STATISTIQUE DES PDIS, RAPATRIÉS ET RETOURNÉS PAR REGION ET PAR CERCLE

Régions - Cercles	PDis		PDis Retournées		Rapatriés		Cumul PDis Rapatriés et PDis Retournées	
	Ménages	Individus	Ménages	Individus	Ménages	Individus	Ménages	Individus
Bamako	588	1884	0	0	175	527	763	2411
Commune 1	72	77	0	0	10	32	82	109
Commune 2	0	0	0	0	0	0	0	0
Commune 3	2	9	0	0	0	0	2	9
Commune 4	41	88	0	0	3	16	44	104
Commune 5	102	589	0	0	4	14	106	603
Commune 6	371	1121	0	0	158	465	529	1586
Kayes	220	1050	37	219	0	0	257	1269
Nioro	121	647	0	0	0	0	121	647
Kayes	0	0	0	0	0	0	0	0
Kita	99	403	37	219	0	0	136	622
Koulikoro	423	2031	0	0	84	216	507	2247
Dioila	108	536	0	0	2	8	110	544
Kati	298	1406	0	0	82	208	380	1614
Koulikoro	17	89	0	0	0	0	17	89
Mopti	11134	60916	9158	44354	1530	4380	21822	109650
Bandiagara	1181	6460	489	3374	1	4	1671	9838
Bankass	2080	12506	0	0	0	0	2080	12506
Djenne	1264	5866	7	18	0	0	1271	5884
Douentza	1040	6036	4779	25896	1223	3562	7042	35494
Koro	2143	12510	521	3228	16	46	2680	15784
Mopti	2630	14243	1782	4524	61	158	4473	18925
Tenenkou	770	3193	1006	3977	91	214	1867	7384
Youwarou	26	102	574	3337	138	396	738	3835
Ségou	4159	21906	379	3104	429	1174	4967	26184
Bla	0	0	0	0	0	0	0	0
Macina	1181	7119	38	167	0	0	1219	7286
Niono	2271	11470	341	2937	370	1028	2982	15435
San	147	1035	0	0	3	5	150	1040
Ségou	560	2282	0	0	56	141	616	2423
Sikasso	432	2598	0	0	0	0	432	2598
Koutiala	152	993	0	0	0	0	152	993
Kadiolo	68	341	0	0	0	0	68	341
Sikasso	55	261	0	0	0	0	55	261
Bougouni	126	857	0	0	0	0	126	857
Yorosso	31	146	0	0	0	0	31	146
Gao	6685	35890	30908	149320	5157	17190	42750	202400
Ansongo	1286	7495	13151	65404	1096	4197	15533	77096
Bourem	1074	5909	5761	28728	426	1516	7261	36153
Gao	4325	22486	11996	55188	3635	11477	19956	89151
Menaka	2331	16001	16526	67487	3181	14126	22038	97614
Anderamboukane	255	2190	6278	26530	1654	7501	8187	36221
Inekar	67	339	2442	8857	86	432	2595	9628

Régions - Cercles	PDIs		PDIs Retournées		Rapatriés		Cumul PDIs Rapatriés et PDIs Retournées	
	Ménages	Individus	Ménages	Individus	Ménages	Individus	Ménages	Individus
Menaka	2009	13472	5523	23427	1440	6192	8972	43091
Tidermene	0	0	2283	8673	1	1	2284	8674
Kidal	222	890	547	2184	410	2032	1179	5106
Abeibara	12	66	97	385	0	0	109	451
Kidal	39	178	323	1280	151	729	513	2187
Tessalit	171	646	114	466	259	1303	544	2415
TinEssako	0	0	13	53	0	0	13	53
Tombouctou	5165	28271	64010	289308	10799	34498	79974	352077
Dire	1286	7583	8287	28645	859	2471	10432	38699
Goundam	679	3980	7178	32637	1932	5803	9789	42420
Gourma Rharous	1698	8620	20535	99055	3112	10853	25345	118528
Niafunke	112	619	7991	46623	1500	4002	9603	51244
Tombouctou	1390	7469	20019	82348	3396	11369	24805	101186
Total général	31359	171437	121565	555976	21765	74143	174689	801556