

PROVINCE	TERRITOIRE / VILLE	AXE / ZONE	NOM DU SITE DE DÉPLACEMENT	COORDINATION	GESTION	ADMINISTRATION *	POPULATION AU 25/02/2018		AUGMENTATIONS				DIMINUTIONS				POPULATION AU 25/03/2019		ÉCARTS		VÉRIFICATION(S)	CAPACITÉ D'ACCUEIL ADDITIONNELLE	OBSERVATIONS			
							Ménages	Individus	NOUVEAUX ARRIVÉS		AUTRES / VÉRIFICATIONS**		DÉPARTS SPONTANÉS***		AUTRES / VÉRIFICATIONS**		DÉPARTS DÉCLARÉS****		Ménages	Individus				Ménages	Individus	
									Ménages	Individus	Ménages	Individus	Ménages	Individus	Ménages	Individus	Ménages	Individus								
NORD KIVU	MASISI	Masisi	BUSHANI	OIM	AIDES	CNR	437	1 292						7	12			430	1 280	-7	-12	En continu.	A confirmer	Listes & profil de site disponibles sur demande.		
			KATALE	OIM	AIDES	CNR	1 734	5 883											1 734	5 883	0	0	En continu.	A confirmer	Listes & profil de site disponibles sur demande.	
			KALINGA	HCR	CNR	CNR	1 381	6 112											1 381	6 112	0	0	En continu.	OUI (153 parcelles vides, pas de possibilité d'extension).	Listes & profil de site disponibles sur demande.	
			BUKOMBO	HCR	CNR	CNR	602	2 409											602	2 409	0	0	En continu.	OUI (53 parcelles vides, pas de possibilité d'extension).	Listes & profil de site disponibles sur demande.	
		Rubaya	KIBABI-BUPORO	OIM	AIDES	CNR	591	2 491	82	359		4	51	221					622	2 633	31	142	En continu.	OUI (46 parcelles vides, pas de possibilité d'extension).	Listes & profil de site disponibles sur demande.	
			KIBABI-POLICE	OIM	AIDES	CNR	327	1 362	52	197			11	43					368	1 516	41	154	En continu.	OUI (69 parcelles vides, pas de possibilité d'extension).	Listes & profil de site disponibles sur demande.	
			KATOYI	OIM	AIDES	CNR	542	1 424	49	229		18		7	12				584	1 659	42	235	En continu.	OUI (200 parcelles vides, avec possibilité d'extension).	Listes & profil de site disponibles sur demande.	
			KASENYI	OIM	AIDES	CNR	727	2 043	42	132		12							769	2 187	42	144	En continu.	OUI (531 parcelles vides, pas de possibilité d'extension).	Listes & profil de site disponibles sur demande.	
			KALENGERA	HCR	CNR	CNR	469	2 384											469	2 384	0	0	En continu.	OUI (137 parcelles vides, possibilité d'extension).	Listes & profil de site disponibles sur demande.	
			MUHETO	OIM	PUI	CNR	689	1 990											689	1 990	0	0	En continu.	A confirmer	Listes & profil de site disponibles sur demande.	
	Total Masisi							12 854	53 093	225	917	0	34	62	264	14	24	0	0	13 003	53 756	149	663			
		RUTSHURU	Kiloinwe-Kitchanga-Katsiru-Nyanzale-Bambu	IBUGA	HCR	CNR	CNR	1 273	6 142										1 273	6 142	0	0	En continu.		Listes & profil de site disponibles sur demande.	
				KIZIMBA	OIM	PUI	CNR	933	2 717											933	2 717	0	0	En continu.	A confirmer	Listes & profil de site disponibles sur demande.
				RUSHASHI	OIM	AIDES	N/A	475	2 008	11	39		5							486	2 052	11	44	En continu.	A confirmer	Listes & profil de site disponibles sur demande.
	KABIZO			OIM	AIDES	N/A	715	3 270	27	125		6		2					742	3 399	27	129	En continu.	A confirmer	Listes & profil de site disponibles sur demande.	
	KANABA			OIM	AIDES	N/A	773	3 136	12	48		4							785	3 188	12	52	En continu.	A confirmer	Listes & profil de site disponibles sur demande.	

PROVINCE	TERRITOIRE / VILLE	AXE / ZONE	NOM DU SITE DE DÉPLACEMENT	COORDINATION	GESTION	ADMINISTRATION *	POPULATION AU 25/11/2018		AUGMENTATIONS				DIMINUTIONS				POPULATION AU 25/12/2018		ÉCARTS		VÉRIFICATION(S)	CAPACITÉ D'ACCUEIL ADDITIONNELLE	OBSERVATIONS			
							Ménages	Individus	NOUVEAUX ARRIVÉS		AUTRES / VÉRIFICATIONS**		DÉPARTS SPONTANÉS***		AUTRES / VÉRIFICATIONS**		DÉPARTS DÉCLARÉS****		Ménages	Individus				Ménages	Individus	
									Ménages	Individus	Ménages	Individus	Ménages	Individus	Ménages	Individus	Ménages	Individus								
NORD KIVU	RUTSHURU	Kitchanga-Katsiru-Nyanzale-Bambu	KAHE	HCR	CNR	CNR	1 265	5 646										1 265	5 646	0	0	En continu.	OUI (97 parcelles vides, possibilité d'extension).	Listes & profil de site disponibles sur demande.		
			KASOKO	HCR	CNR	CNR	1 003	5 169											1 003	5 169	0	0	En continu.		Listes & profil de site disponibles sur demande.	
			KIHONDO	HCR	CNR	CNR	1 361	6 328											1 361	6 328	0	0	En continu.		Listes & profil de site disponibles sur demande.	
			NYANZALE-MARCHÉ	HCR	CNR	CNR	600	2 992												600	2 992	0	0	En continu.	OUI (151 parcelles vides, pas de possibilité d'extension).	Listes & profil de site disponibles sur demande.
			KIKUKU	HCR	CNR	CNR	923	5 053												923	5 053	0	0	En continu.		Listes & profil de site disponibles sur demande.
	Total Rutshuru						9 321	42 461	50	212	0	15	0	0	0	2	0	0	9 371	42 686	50	225				
	WALIKALE		KALEMBE KALONGE	HCR	CNR	CNR	716	3 076										716	3 076	0	0	En continu.	OUI (69 parcelles vides, possibilité d'extension).	Listes & profil de site disponibles sur demande.		

	Total Walikale		716	3 076	0	0	0	0	0	0	0	0	0	0	716	3 076	0	0				
TOTAL NORD-KIVU			22 891	98 630	275	1 129	0	49	62	264	14	26	0	0	23 090	99 518	199	888				

* La présence de l'Administrateur (CNR) est signalée dans 27 sites de déplacement actifs sur les 27 sites du tableau ci-haut

**AUTRES / VERIFICATIONS : Augmentations ou diminutions relatives à des vérifications sur terrain, corrections dans les bases de données, traitements de cas litigieux/plaintes, décès et naissances.

*** DÉPARTS SPONTANÉS: Il s'agit des ménages qui ont quitté le site sans avertir le gestionnaire et/ou l'administrateur. Les départs spontanés sont remontés à la coordination soit à travers les gestionnaires (CNR, PUI, AIDES) en proche collaboration avec les comités de déplacés et l'Administration (CNR), soit détectés lors des opérations vérification.

****DÉPARTS DÉCLARÉS : Il s'agit des ménages qui expriment à travers la CNR, leur intention de rentrer, et auxquels une attestation de retour volontaire (ADRV) est délivrée, selon leur demande.

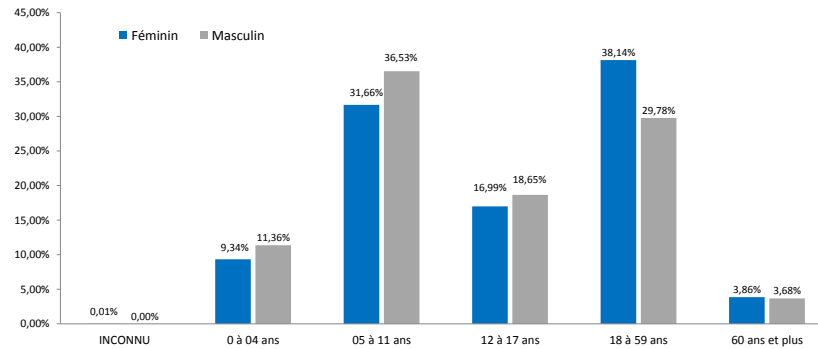
VARIATION DU NOMBRE DES SITES DE DÉPLACEMENT ENTRE Janvier 2019 et Mars 2019

MOIS	COORDINATION						TOTAL (sites de déplacement coordonnés)			
	OIM			HCR			Nb sites	Ménages	Individus	Taille moyenne
	Nb sites	Ménages	Individus	Nb sites	Ménages	Individus				
janv-19	11	9 909	35 588	16	14 597	69 535	27	24 506	105 123	4,29
25/02/2019	11	7 943	27 616	16	14 948	71 014	27	22 891	98 630	4,31
mars-19	11	8 142	28 504	16	14 948	71 014	****27	23 090	99 518	4,31

**** Bien qu'ils fassent partie du nombre total des sites du secteur, pour les raisons évoquées dans le tableau plus haut, les effectifs des sites de déplacement suivants ne sont pas pris en compte dans les chiffres de ce mois : BIBWE, BWERU, KITSO, KASHESHA, NGOROBA, KIVUYE, NYANGE et MPATI.

TRANCHES D'ÂGES - TOUS SITES DE DÉPLACEMENT

Tranche d'âge	Féminin		Masculin		Total	
	Nombre	%	Nombre	%	Nombre	%
INCONNU	6	0,01%	0	0,00%	6	0,01%
0 à 04 ans	5 224	9,34%	4 951	11,36%	10 175	10,22%
05 à 11 ans	17 716	31,66%	15 915	36,53%	33 631	33,79%
12 à 17 ans	9 504	16,99%	8 125	18,65%	17 629	17,71%
18 à 59 ans	21 342	38,14%	12 972	29,78%	34 314	34,48%
60 ans et plus	2 161	3,86%	1 602	3,68%	3 763	3,78%
TOTAL	55 953	100,00%	43 565	100,00%	99 518	100,00%



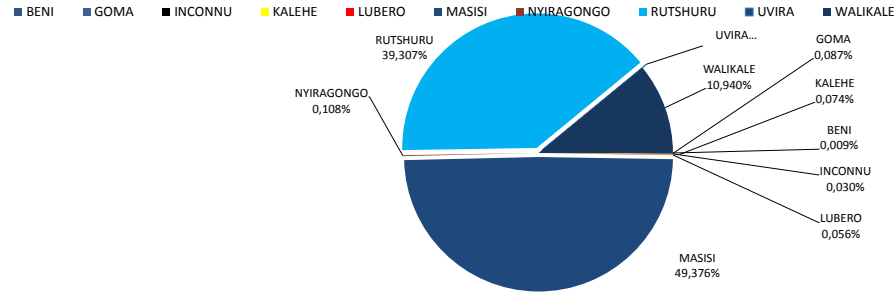
STATISTIQUES ZONES DE PROVENANCE ET NOUVEAUX DÉPLACÉS

- SITES DE DÉPLACEMENT DU NORD-KIVU AU 25 MARS 2019



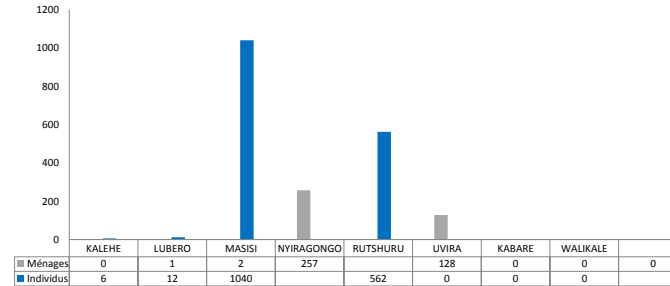
RÉPARTITION DE LA POPULATION DÉPLACÉE DANS LES SITES DE DÉPLACEMENT DU NORD-KIVU PAR TERRITOIRE DE PROVENANCE

Territoire/Ville	Ménages	Individus
BENI	2	6
GOMA	20	73
INCONNU	7	27
KALEHE	17	81
LUBERO	13	54
MASISI	11 401	46 268
NYIRAGONGO	25	111
RUTSHURU	9 076	40 593
UVIRA	3	12
WALIKALE	2 526	12 293
TOTAL	23 090	99 518



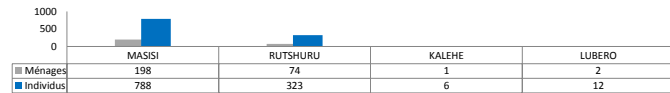
RÉPARTITION DES NOUVEAUX DÉPLACÉS DES TROIS DERNIERS MOIS - JANVIER 2019 À MARS 2019 - PAR TERRITOIRE DE PROVENANCE

Territoire/Ville	janv-19		févr-19		mars-19		Total	
	Ménages	Individus	Ménages	Individus	Ménages	Individus	Ménages	Individus
BENI							0	0
KALEHE					1	6	1	6
LUBERO					2	12	2	12
MASISI	68	243	23	127	166	670	257	1040
NYIRAGONGO								
RUTSHURU	35	151	21	100	72	311	128	562
UVIRA							0	0
KABARE							0	0
WALIKALE							0	0
TOTAL	103	394	44	227	241	999	388	1 620



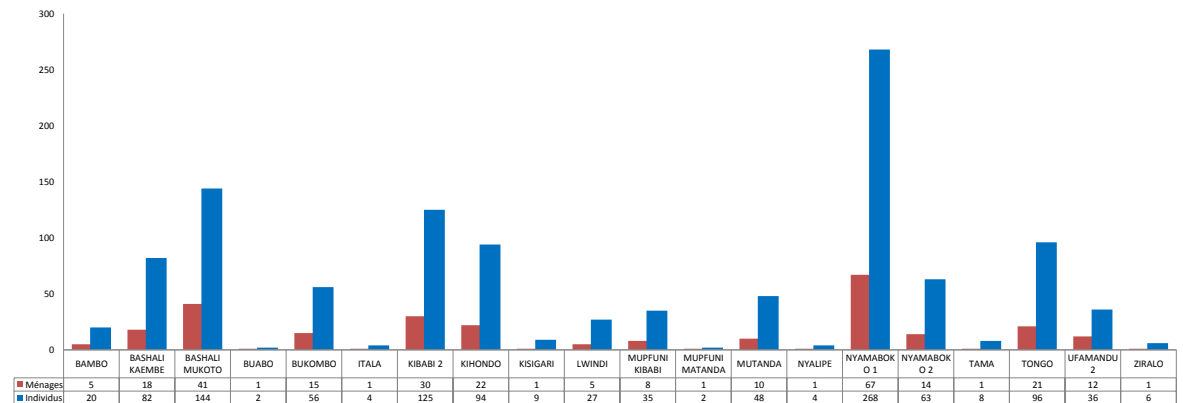
RÉPARTITION DES NOUVEAUX DÉPLACÉS DU MOIS DE MARS 2019 PAR TERRITOIRE DE PROVENANCE

Territoire	Ménages	Individus
MASISI	198	788
RUTSHURU	74	323
KALEHE	1	6
LUBERO	2	12
TOTAL	275	1 129

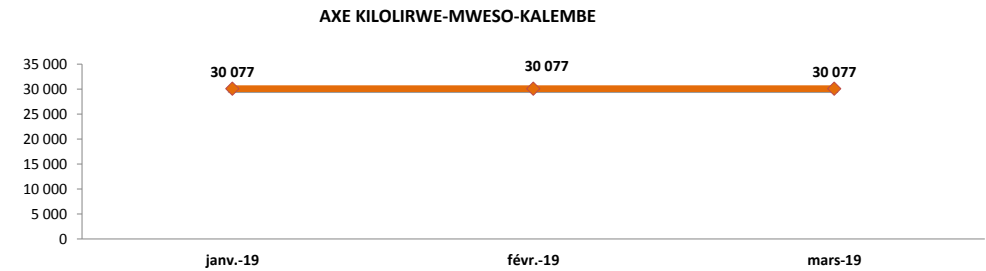

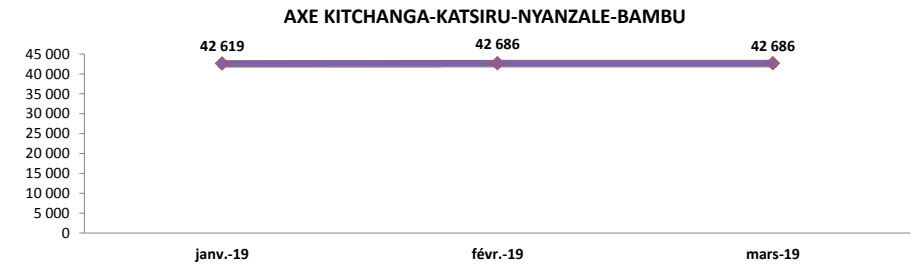
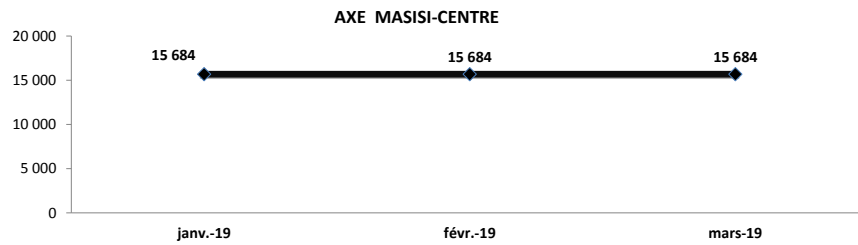
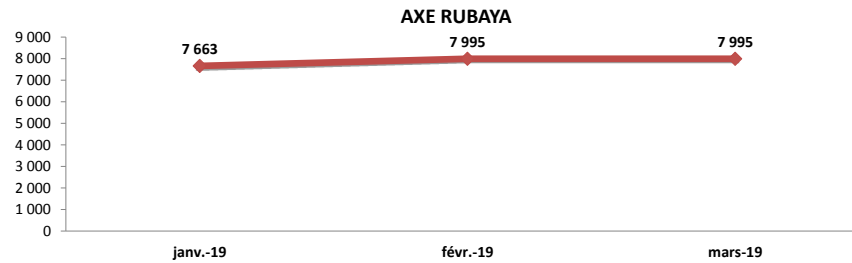


RÉPARTITION DES NOUVEAUX DÉPLACÉS DU MOIS DE MARS 2019 PAR GROUPEMENT DE PROVENANCE

Groupe	Ménages	Individus
BAMBO	5	20
BASHALI KAEMBE	18	82
BASHALI MUKOTO	41	144
BUABO	1	2
BUKOMBO	15	56
ITALA	1	4
KIBABI 2	30	125
KIHONDO	22	94
KISIGARI	1	9
LWINDI	5	27
MUPFUNI KIBABI	8	35
MUPFUNI MATAND	1	2
MUTANDA	10	48
NYALIPE	1	4
NYAMABOKO 1	67	268
NYAMABOKO 2	14	63
TAMA	1	8
TONGO	21	96
UFAMANDU 2	12	36
ZIRALO	1	6
TOTAL	275	1 129



ÉVOLUTION DU NOMBRE DE PERSONNES DÉPLACÉES DANS LES SITES DE DÉPLACEMENT DU NORD-KIVU DE JANVIER 2019 À MARS 2019



Les activités de Camp Coordination and Camp Management (CCCM) de l'OIM et du HCR sont soutenues par les financements de:

