

PROVINCE	TERRITOIRE / VILLE	AXE / ZONE	NOM DU SITE DE DÉPLACEMENT	COORDINATION	GESTION	ADMINISTRATION *	POPULATION AU 25/01/2018		AUGMENTATIONS				DIMINUTIONS				POPULATION AU 25/02/2019		ÉCARTS		VÉRIFICATION(S)	CAPACITÉ D'ACCUEIL ADDITIONNELLE	OBSERVATIONS			
							Ménages	Individus	Ménages	Individus	Ménages	Individus	Ménages	Individus	Ménages	Individus	Ménages	Individus	Ménages	Individus				Ménages	Individus	
																										NOUVEAUX ARRIVÉS
NORD KIVU	MASISI	Masisi	BUSHANI	OIM	AIDES	CNR	437	1 292										437	1 292	0	0	En continu.	A confirmer	Listes & profil de site disponibles sur demande.		
			KATALE	OIM	AIDES	CNR	1 734	5 883											1 734	5 883	0	0	En continu.	A confirmer	Listes & profil de site disponibles sur demande.	
			KALINGA	HCR	CNR	CNR	1 381	6 112											1 381	6 112	0	0	En continu.	OUI (153 parcelles vides, pas de possibilité d'extension).	Listes & profil de site disponibles sur demande.	
			BUKOMBO	HCR	CNR	CNR	602	2 409											602	2 409	0	0	En continu.	OUI (53 parcelles vides, pas de possibilité d'extension).	Listes & profil de site disponibles sur demande.	
		Rubaya	KIBABI-BUPORO	OIM	AIDES	CNR	590	2 486				1	5						590	2 491	1	5	En continu.	OUI (46 parcelles vides, pas de possibilité d'extension).	Listes & profil de site disponibles sur demande.	
			KIBABI-POLICE	OIM	AIDES	CNR	327	1 361					1						327	1 362	0	1	En continu.	OUI (69 parcelles vides, pas de possibilité d'extension).	Listes & profil de site disponibles sur demande.	
			KATOYI	OIM	AIDES	CNR	542	1 424											542	1 424	0	0	En continu.	OUI (200 parcelles vides, avec possibilité d'extension).	Listes & profil de site disponibles sur demande.	
			KASENYI	OIM	AIDES	CNR	724	2 002				3	41						727	2 043	3	41	En continu.	OUI (531 parcelles vides, pas de possibilité d'extension).	Listes & profil de site disponibles sur demande.	
			KALENGERA	HCR	CNR	CNR	469	2 384											469	2 384	0	0	En continu.	OUI (137 parcelles vides, possibilité d'extension).	Listes & profil de site disponibles sur demande.	
			MUHETO	OIM	PUI	CNR	689	1 990											689	1 990	0	0	En continu.	A confirmer	Listes & profil de site disponibles sur demande.	
			MUNGOTE	HCR	CNR	CNR	2 276	11 264	31	170									2 307	11 434	31	170	En continu.	OUI (662 parcelles vides, possibilité d'extension).	Listes & profil de site disponibles sur demande.	
			MWESO	HCR	CNR	CNR	1 131	5 223											1 131	5 223	0	0	En continu.	OUI (97 parcelles vides, possibilité d'extension).	Listes & profil de site disponibles sur demande.	
		KASHUGA	HCR	CNR	CNR	1 917	9 046											1 917	9 046	0	0	En continu.		Listes & profil de site disponibles sur demande.		
		Total Masisi								12 819	52 876	31	170	4	47	0	0	0	0	12 854	53 093	35	217			
		RUTSHURU	Kiloinve-Kitchanga-Katsiru-Nyanzale-Bambu	IBUGA	HCR	CNR	CNR	1 273	6 142										1 273	6 142	0	0	En continu.		Listes & profil de site disponibles sur demande.	
				KIZIMBA	OIM	PUI	CNR	925	2 696				8	21					933	2 717	8	21	En continu.	A confirmer	Listes & profil de site disponibles sur demande.	
				RUSHASHI	OIM	AIDES	N/A	828	3 427				25	110		378	1 529		475	2 008	-353	-1 419	En continu.	A confirmer	Listes & profil de site disponibles sur demande.	
				KABIZO	OIM	AIDES	N/A	1 706	7 574				101	496		1 092	4 800		715	3 270	-991	-4 304	En continu.	A confirmer	Listes & profil de site disponibles sur demande.	
				KANABA	OIM	AIDES	N/A	1 458	5 661				54	230		739	2 755		773	3 136	-685	-2 525	En continu.	A confirmer	Listes & profil de site disponibles sur demande.	

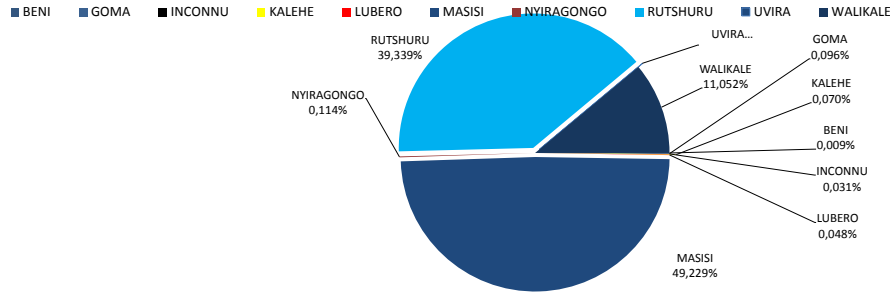
PROVINCE	TERRITOIRE / VILLE	AXE / ZONE	NOM DU SITE DE DÉPLACEMENT	COORDINATION	GESTION	ADMINISTRATION *	POPULATION AU 25/11/2018		AUGMENTATIONS				DIMINUTIONS				POPULATION AU 25/12/2018		ÉCARTS		VÉRIFICATION(S)	CAPACITÉ D'ACCUEIL ADDITIONNELLE	OBSERVATIONS		
							Ménages	Individus	Ménages	Individus	Ménages	Individus	Ménages	Individus	Ménages	Individus	Ménages	Individus	Ménages	Individus				Ménages	Individus
NORD KIVU	RUTSHURU	Kitchanga-Katsiru-Nyanzale-Bambu	KAHE	HCR	CNR	CNR	1 252	5 579			13	67					1 265	5 646	13	67	En continu.	OUI (97 parcelles vides, possibilité d'extension).	Listes & profil de site disponibles sur demande.		
			KASOKO	HCR	CNR	CNR	1 003	5 169										1 003	5 169	0	0	En continu.		Listes & profil de site disponibles sur demande.	
			KIHONDO	HCR	CNR	CNR	1 361	6 328										1 361	6 328	0	0	En continu.		Listes & profil de site disponibles sur demande.	
			NYANZALE-MARCHÉ	HCR	CNR	CNR	600	2 992										600	2 992	0	0	En continu.	OUI (151 parcelles vides, pas de possibilité d'extension).	Listes & profil de site disponibles sur demande.	
			KIKUKU	HCR	CNR	CNR	923	5 053										923	5 053	0	0	En continu.		Listes & profil de site disponibles sur demande.	
	Total Rutshuru						11 329	50 621	13	67	188	857	0	0	2 209	9 084	0	0	9 321	42 461	-2 008	-8 160			
WALIKALE			KALEMBE KALONGE	HCR	CNR	CNR	716	3 076								716	3 076	0	0	En continu.	OUI (69 parcelles vides, possibilité d'extension).	Listes & profil de site disponibles sur demande.			

STATISTIQUES ZONES DE PROVENANCE ET NOUVEAUX DÉPLACÉS - SITES DE DÉPLACEMENT DU NORD-KIVU AU 25 FEVRIER 2019



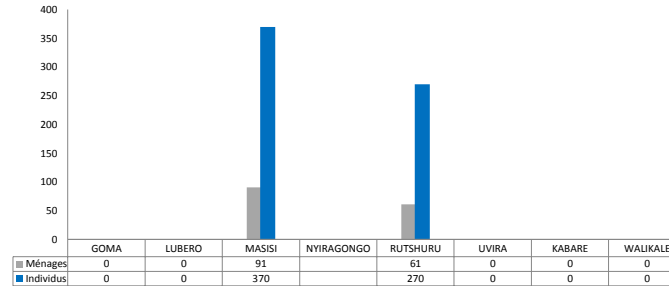
RÉPARTITION DE LA POPULATION DÉPLACÉE DANS LES SITES DE DÉPLACEMENT DU NORD-KIVU PAR TERRITOIRE DE PROVENANCE

Territoire/Ville	Ménages	Individus
BENI	2	6
GOMA	22	82
INCONNU	7	27
KALEHE	16	75
LUBERO	11	42
MASISI	11 269	45 692
NYIRAGONGO	26	114
RUTSHURU	9 005	40 271
UVIRA	3	12
WALIKALE	2 530	12 309
TOTAL	22 891	98 630



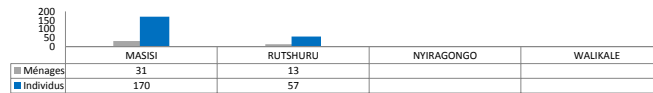
RÉPARTITION DES NOUVEAUX DÉPLACÉS DES TROIS DERNIERS MOIS - DECEMBRE 2018 À FEVRIER 2019 - PAR TERRITOIRE DE PROVENANCE

Territoire/Ville	déc-18		janv-19		févr-19		Total	
	Ménages	Individus	Ménages	Individus	Ménages	Individus	Ménages	Individus
BENI							0	0
GOMA							0	0
LUBERO							0	0
MASISI			68	243	23	127	91	370
NYIRAGONGO								
RUTSHURU			40	170	21	100	61	270
UVIRA							0	0
KABARE							0	0
WALIKALE							0	0
TOTAL	0	0	108	413	44	227	152	640



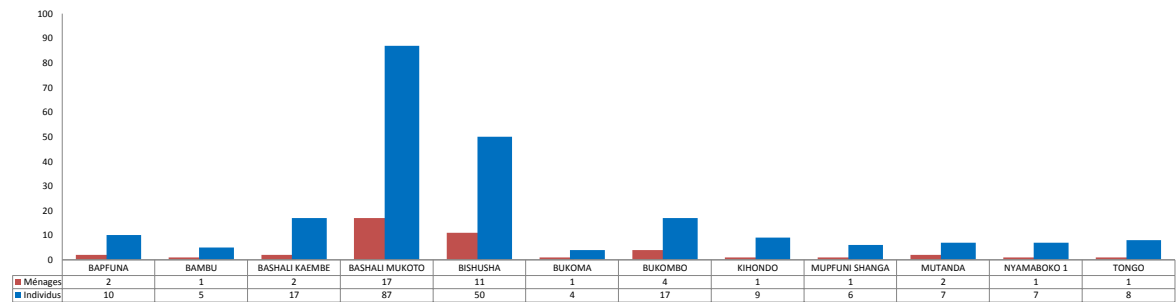
RÉPARTITION DES NOUVEAUX DÉPLACÉS DU MOIS DE FEVRIER 2019 PAR TERRITOIRE DE PROVENANCE

Territoire	Ménages	Individus
MASISI	31	170
RUTSHURU	13	57
NYIRAGONGO		
WALIKALE		
TOTAL	44	227

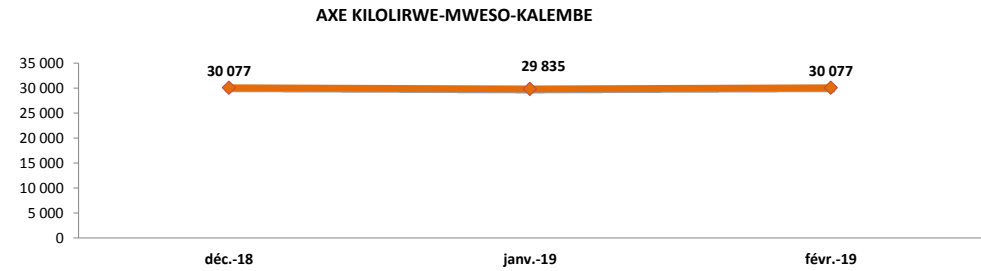
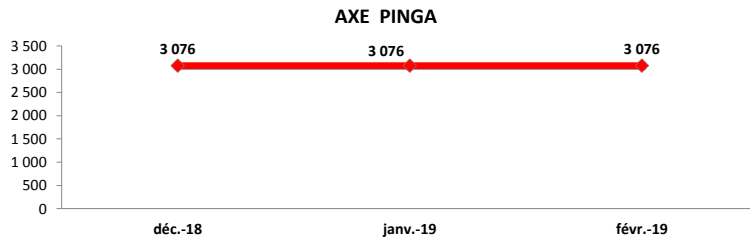
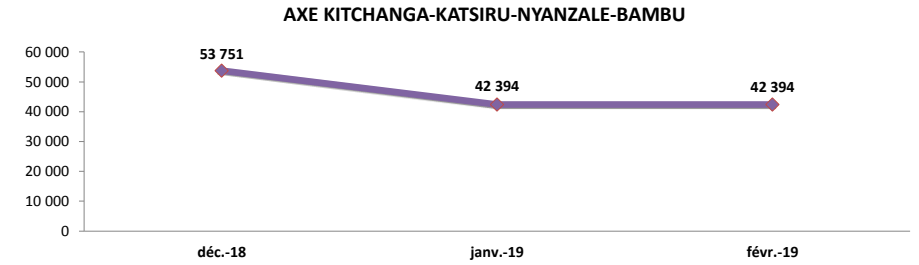
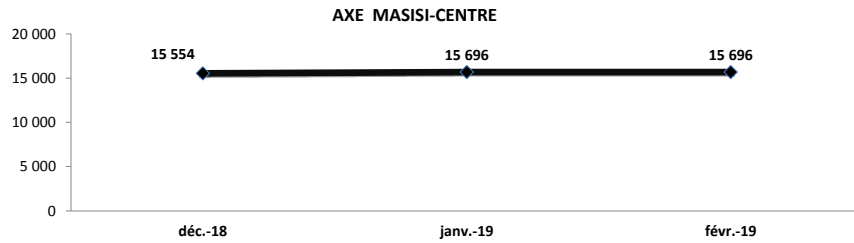
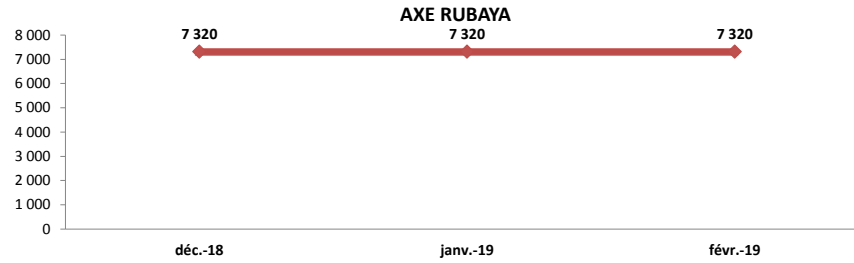


RÉPARTITION DES NOUVEAUX DÉPLACÉS DU MOIS DE FEVRIER 2019 PAR GROUPEMENT DE PROVENANCE

Groupe	Ménages	Individus
BAPFUNA	2	10
BAMBU	1	5
BASHALI KAEMBE	2	17
BASHALI MUKOTO	17	87
BISHUSHA	11	50
BUKOMA	1	4
BUKOMBO	4	17
KIHONDO	1	9
MUPFUNI SHANGA	1	6
MUTANDA	2	7
NYAMABOKO 1	1	7
TONGO	1	8
TOTAL	44	227



ÉVOLUTION DU NOMBRE DE PERSONNES DÉPLACÉES DANS LES SITES DE DÉPLACEMENT DU NORD-KIVU DE DECEMBRE 2018 À FEVRIER 2019



Les activités de Camp Coordination and Camp Management (CCCM) de l'OIM et du HCR sont soutenues par les financements de:

