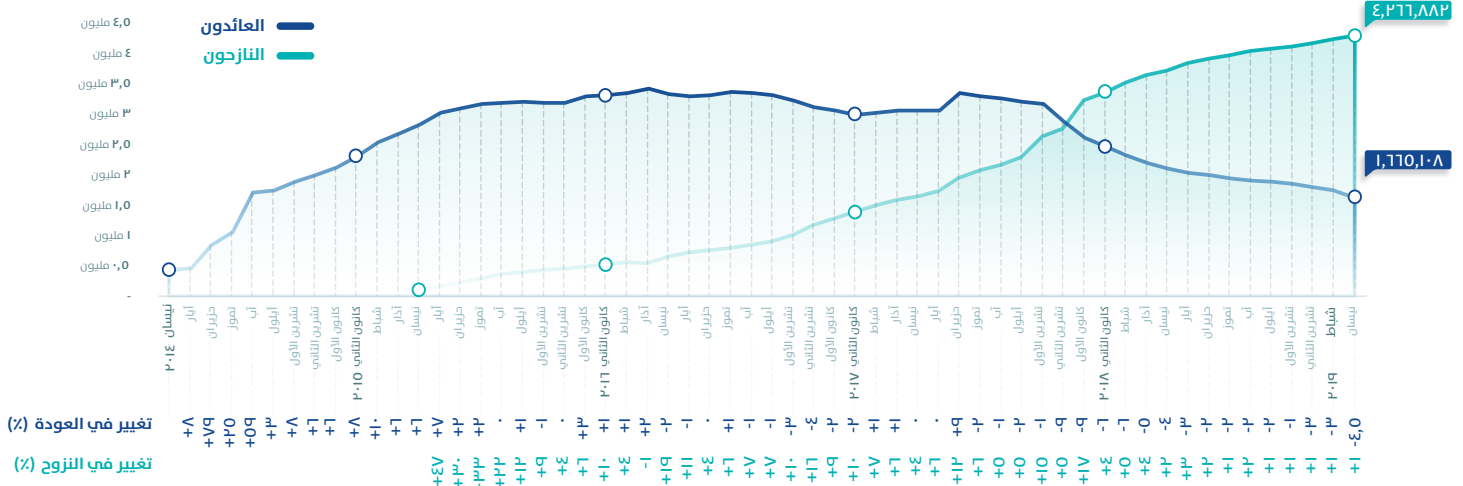


## النقاط البارزة



## الشكل ١: النزوح بمرور الوقت

يقدم هذا الشكل عدد النازحين (منذ شهر نيسان ٢٠١٤) وعدد العائدين (منذ شهر نيسان ٢٠١٥).

بغداد (٨ أفضية)، أربيل (قضاء واحد)، ديالى (٦ أفضية)، كركوك (٤ أفضية)، نينوى (٨ أفضية) وصلاح الدين (٩ أفضية). ومع ذلك، فإن ٥٣ بالمائة من النازحين ينتمون إلى أربع أفضية فقط في محافظة نينوى: الموصل (٣١٦,٨٢٤ شخصاً، ٢٠٪)، سنجار (٢٩٦,٣٥٨، ١٨٪)، تلعفر (١٨,٢٩٠,٩٦٠، ٨٠٪)، البعاج (١١٥,٠٧٤، ٧٪).

وفي نيسان، نشرت مصفوفة تتبع النزوح تقرير مؤشر العودة/الجولة رقم (٣) ودراستين حول حالة النزوح المطول، بما في ذلك تحليل لكل من **أفضية المنشأ والنزوح الرئيسية**، ويشير تقرير مؤشر العودة في الجولة الثالثة إلى أن ١١٪ من السكان العائدين الذين تم تقييمهم (٤٧٢,٣٥٠ شخصاً) يعيشون في ظروف قاسية للغاية في ٢٧٩ موقعاً. وهذه النسبة مماثلة نسبياً للجولات السابقة التي نُشرت في أيلول ٢٠١٨ و كانون الثاني ٢٠١٩، والتي سجلت على التوالي ١١٪ و ١٠٪ من العائدين الذين يندرجون في هذه الفئة. كما وكشفت الدراسة التي أجريت عن حالة النزوح المطول أن ٦١٪ من النازحين يعتبرون حالياً في نزوح مطول، مما يعني أنهم نزحوا منذ أكثر من ٣ سنوات، وجميعهم تقريباً معرضون لخطر النزوح طويل الأجل. أيضاً، توضح الدراسة، أن النازحين لا يتنقلون (أو يتنقلون ببطء شديد فقط) من أفضية النزوح (أقل من ١٥٪ منذ أيار ٢٠١٨) ويعتزم جميعهم تقريباً البقاء في النزوح لمدة ١٢ شهراً القادمة على الأقل.

تم جمع البيانات الخاصة بالجولة ١٠٩ خلال شهري آذار ونيسان ٢٠١٩. واعتباراً من ٣٠ نيسان ٢٠١٩، حددت مصفوفة تتبع النزوح ١,٦٦٥,١٠٨ نازحاً (٢٧٧,٥١٨ عائلة) موزعين في ١٨ محافظة و ١٠٦ قضاء و ٣,١٦٦ موقعاً في العراق. وخلال الفترة نفسها، حددت مصفوفة تتبع النزوح (DTM) أيضاً ٤,٢٦٦,٨٨٢ عائداً (٧١١,٤٧ عائلة) في ٨ محافظات و ٣٨ قضاء و ١,٦٥١ موقعاً.

وقد تم تسجيل ٥٤,٩٠٠ عائداً إضافياً خلال الجولة ١٠٩، وهو أكثر قليلاً من الزيادة في الجولة السابقة (٤١,٦٦٢ عائداً في الجولة ١٠٨)، وقد عاد معظمهم إلى ثلاث محافظات: نينوى (١٩,١١٠ فرداً) وصلاح الدين (١٨,٧٥٠) والأبناز (٩,٢٦٤)، ويستمر عدد النازحين بالانخفاض بوتيرة بطيئة ثابتة. وخلال شهري آذار ونيسان، سجلت مصفوفة تتبع النزوح انخفاضاً يعادل ٧٩,٨٧٢ نازحاً، وكانت المحافظات الثلاثة الأولى هي: نينوى (٤٥,٣٦٠، ٨٠٪)، صلاح الدين (١١,٢٣٨، ٩٠٪) وبغداد (٥,٤١٠، ٨٠٪). وفي الجولة ١٠٩، شرعت مصفوفة تتبع النزوح بتقسيم مساكن الإيجار طويلة الأجل إلى فئتين من فئات المسكن للنازحين داخلياً: مناسبة وغير مناسبة للسكن؛ حيث تم تصنيف تلك التي اعتبرت غير مناسبة للسكن، أو غير صالحة للسكن، على أنها ملاجئ حرجة. وبإلقاء نظرة فاحصة على أفضية المنشأ، نجد أن النازحين قد جاءوا من ٤٧ قضاء في ثماني محافظات: الأبناز (٨ أفضية)، بابل (٣ أفضية)،

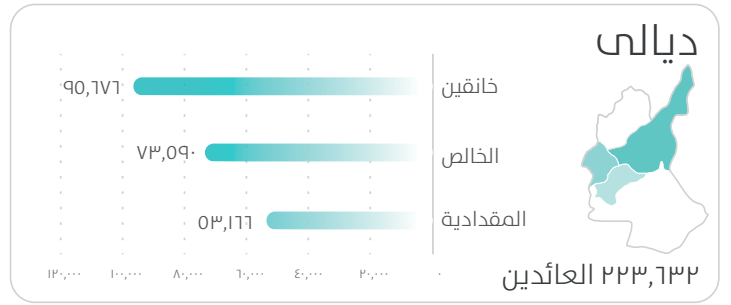
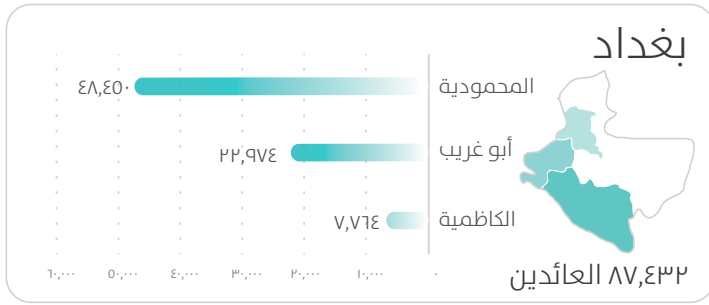
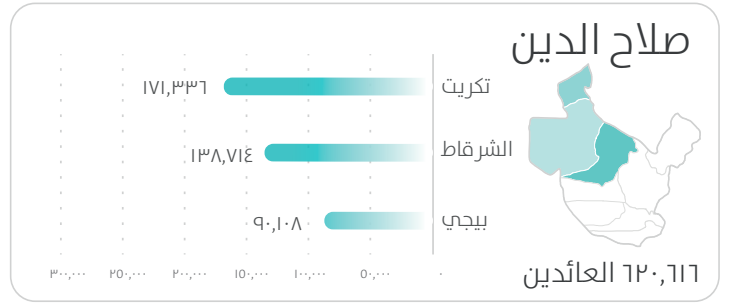
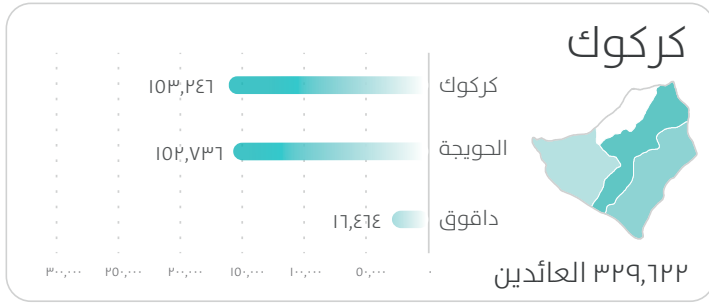
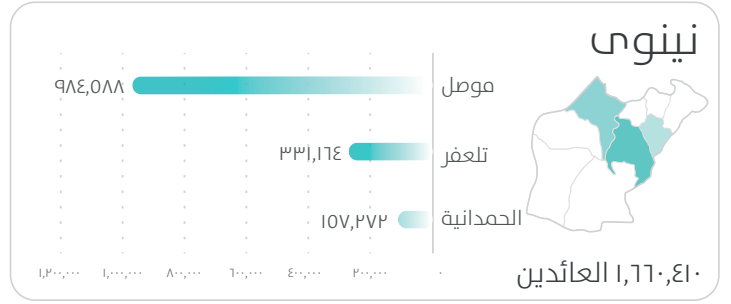
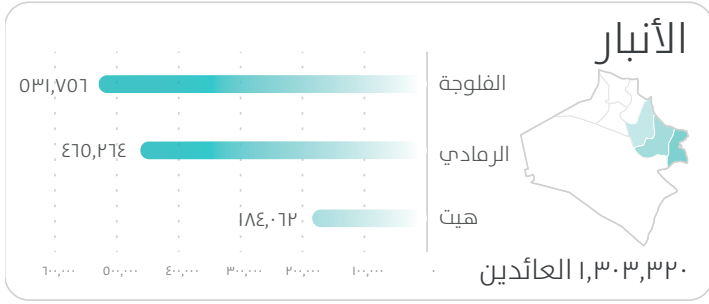
## العائدين

٧١١,٤٧٧  
عائلة٤,٢٦٦,٨٨٢  
شخصاً١,٦٥١  
موقعا٣٨  
١٥٤ قضاء٨  
محافظة

## النازحين

٢٧٧,٥١٨  
عائلة١,٦٦٥,١٠٨  
شخصاً٣,١٦٦  
موقعا١٠٦  
١٥٤ قضاء١٨  
محافظة

# أهم محافظات العودة (التي سجلت أعلى النسب)

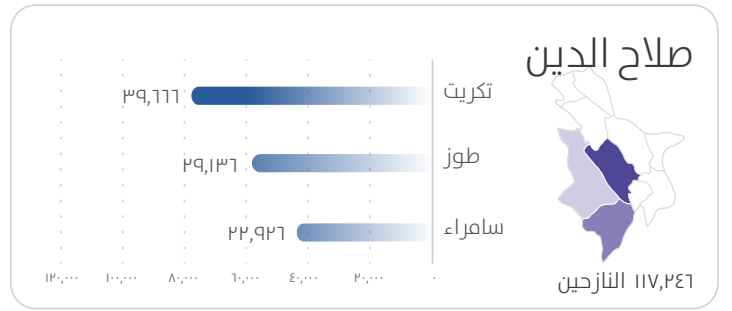
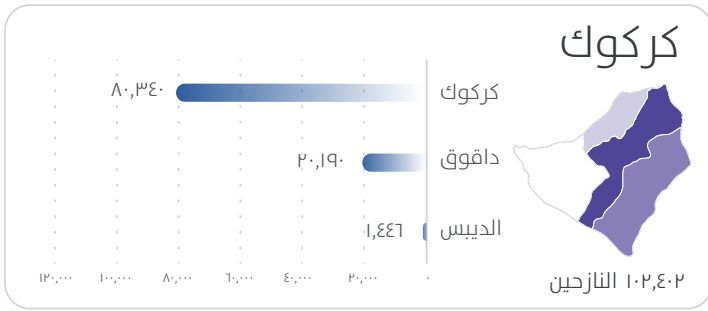
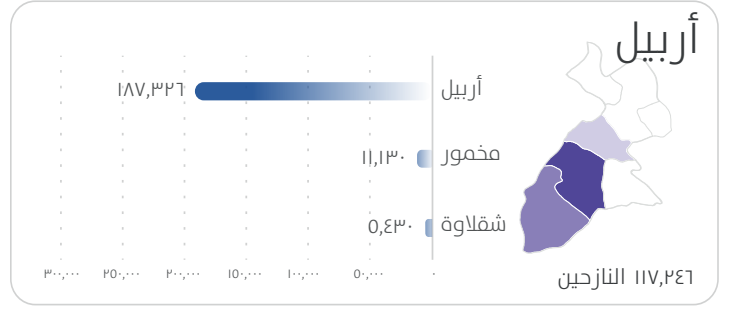
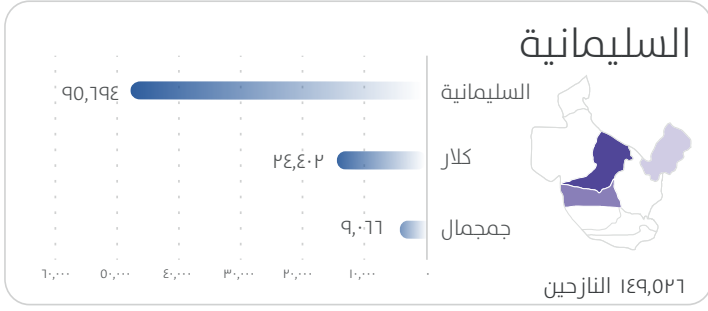
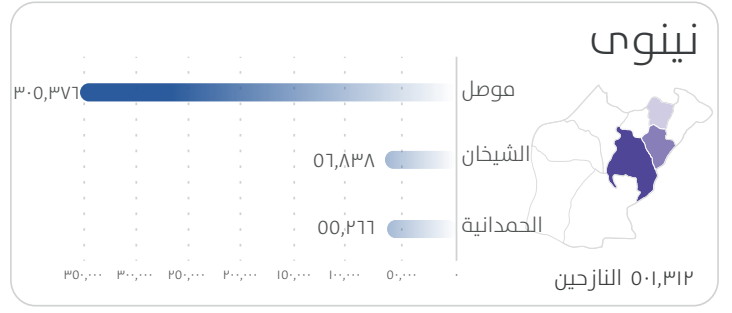
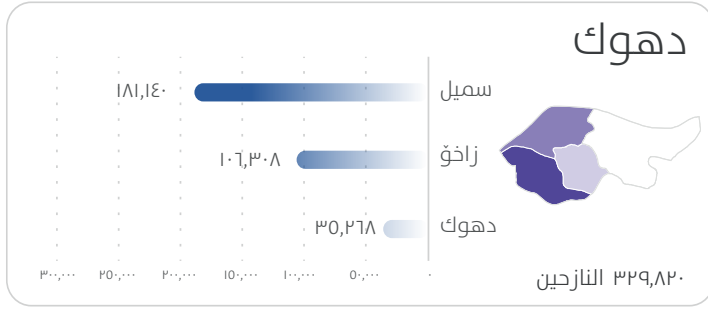


## آخر محافظة للنزوح

محافظة العودة	الأنبار	بابل	بغداد	دهوك	ديالى	أربيل	كربلاء	كركوك	نينوى	صلاح الدين	السليمانية	أخرى	المجموع
الأنبار	٦٢٢,٦٦٦	٨,٩٣٤	٢٨٠,٩٦٢	١,١٠٤	٠	١٧٦,٨٦٢	٣٦٠	١٣٥,١٦٨	٠	٣,٤٣٨	٧٣,٨٠٦	٠	١,٣٠٣,٣٢٠
بغداد	٠	٣,٧٩٨	٧٨,٥١٦	٠	٠	٤٠٨	٤٨	٠	٠	٠	٨٧٠	١٢٠	٨٧,٤٣٢
دهوك	٠	٠	٠	٧٨٠	٠	٠	٠	٠	٠	٠	٠	٠	٧٨٠
ديالى	٠	٠	١,٠٦٢	٠	١٧٦,٠٥٦	٤٣٨	١٠٠	٢٥,٨٤٨	٠	٠	١٩,٥٧٨	٠	٢٢٣,٦٣٢
أربيل	٠	٠	٠	٠	٠	٣٥,٤٠٦	٠	٥,١٧٨	٤٨٦	٠	٠	٠	٤١,٠٧٠
كركوك	٠	١٨	٢٣٤	٠	٠	٢٠,٤٦٦	٠	١٣٩,٣٦٨	٤,٠٣٢	٢٧,٢٧٦	١٣٨,٢٢٨	٠	٣٢٩,٦٢٢
نينوى	١٨٠	١٨,٠٤٢	٣٦,٩٨٤	١٤٠,٠٢٨	٢٨٨	١٦١,٩٤٦	٤٤,٢٦٢	١٠,٠٥٤	١,١٣١,٥٧٠	٥,٠٦٤	٩,١٥٦	٩٧,٨٣٦	١,٦٦٠,٤١٠
صلاح الدين	٠	٠	٢٨,٢٥٤	٢,٣٣٤	١٩٢	٩٦,٦٦٠	١,٤٨٢	١٦١,٣٣٤	٤,١٧٦	٢٩٢,٢٤٢	٣١,٣٦٨	٢,٥٧٤	٦٢٠,٦١٦
المجموع	٦٢٢,٦٦٦	٣٠,٧٩٢	٤٢٦,٠١٢	١٤٤,٢٤٦	١٧٧,٠٣٦	٤٩٥,٨٥٨	٤٦,٣٠٢	٤٨١,٩٥٠	١,١٤٠,٢٦٤	٣٢٨,٠٢٠	٢٧٣,٠٠٦	١٠٠,٥٣٠	٤,٢٦٦,٨٨٢

الجدول رقم ١: تحركات العائدين حسب محافظة العودة ومحافظة النزوح الأخرى

# أهم محافظات النزوح (التي سجلت أعلى النسب)



## محافظة المنشأ

محافظة النزوح	الأنبار	بابل	بغداد	ديالى	أربيل	دهوك	كركوك	نينوى	صلاح الدين	المجموع
الأنبار	٤٢,٥٣٤	٧,٤٠٤	٦٠	٠	٠	٠	٠	٤٩٢	٠	٥٠,٤٩٠
بابل	٤٩٨	١٤,٦١٠	٢١٠	٢٤	٠	٠	١٨	٢٠,٤٦٦	١٠٢	١٧,٥٠٨
بغداد	٣٦,٤٥٠	٤,٨٥٤	٣٥٤	١,٣٦٨	٠	٠	٣٥٤	١٣,٠١٤	٤,٤٢٢	٦٠,٨١٦
البصرة	١,٣٩٨	١٢٦	١٩٢	٢١٦	٠	٠	٦٨٤	٢,٤٠٦	٢,٣٤٦	٧,٣٦٨
دهوك	٣٣٦	٠	٥٤	٠	٠	٦٦	٣٢٨,٩٦٨	٣٩٦	٣٩٦	٣٢٩,٨٢٠
ديالى	١,١٥٨	٥٩٤	٦٩٦	٤٩,٠٢٠	٠	٠	١٤٤	٦٠٦	٥,١٤٨	٥٧,٣٦٦
أربيل	٧٠,٠٥٦	٠	٤,٥٧٨	٤٢٦	٩,٩٥٤	٠	١٢,١٩٨	٩٣,٥٧٠	٢٠,٨٥٦	٢١١,٦٣٨
كربلاء	٦٠٦	١,٢٨٤	٧٨	١٥٠	٠	٠	٢٥٨	١٩,٣٤٤	١٢٠	٢١,٨٤٠
كركوك	٢,٩٤٠	١٦٢	١,٠٤٤	٤,٥٦٠	٠	٠	٥٩,٠١٠	١١,٨٥٠	٢٢,٨٣٦	١٠٢,٤٠٢
ميسان	١٥٦	٣٦	١٥٠	٩٦	٠	٠	٤٥٦	١,٢١٢	٣٣٠	٢,٤٣٦
المنشأ	١٢٠	٠	١٣٢	٣٠	٠	٠	٩٠	٦٦٦	٩٠	١,١٢٨
النجف	٣٦	٠	٠	٤٢	٠	٠	٦	١٢,٧٨٠	٤٢	١٢,٩٠٦
نينوى	٦١٢	٠	٦	١٢	١٠,٤٩٤	٠	٤,٧٤٦	٤٦٣,٢٧٢	٢٢,١٧٠	٥٠١,٣١٢
القادسية	٠	٠	٢٠٤	٤٢	٠	٠	١,٣٥٦	٦,٢١٦	١٠٨	٧,٩٢٦
صلاح الدين	٥٤٦	٠	٠	١,٤١٦	٠	٠	١٤,١١٨	٩٧٢	١٠٠,١٩٤	١١٧,٢٤٦
السليمانية	٢٥,٣٠٨	١٠,٢٥٤	٢٢,٢٩٦	٢٧,٧٢٠	٠	٠	٩,٥٩٤	١٣,٩٤٤	٤٠,٤١٠	١٤٩,٥٠٦
ذي قار	٥٩٤	٢٤	٣٠	٥٤	٠	٠	٥١٦	٢,٠٨٨	١٩٨	٣,٥٠٤
واسط	٤٢٦	٠	٦٠	٤٩٢	٠	٠	٧٨٦	٧,٤٢٢	٦٩٠	٩,٨٧٦
<b>المجموع</b>	<b>١٨٣,٧٧٤</b>	<b>٣٩,٣٤٨</b>	<b>٣٠,١٤٤</b>	<b>٨٥,٦٦٨</b>	<b>٢٠,٤٤٨</b>	<b>٠</b>	<b>١٠٤,٤٠٠</b>	<b>٩٨٠,٨٦٨</b>	<b>٢٢٠,٤٥٨</b>	<b>١,٦٦٥,١٠٨</b>

الجدول رقم ٢. تحركات النازحين حسب محافظة المنشأ ومحافظة النزوح

## لمحة عن العائدين

٣٪ الملاجئ الحرجة  
١٤٤,٥٠٢ شخصاً



٢٪ المساكن الخاصة  
٧٤,١٢٤ شخصاً



٩٥٪ الإقامة المعتادة  
٤,٠٤٨,٢٠٦ شخصاً



وشهد قضاء الفلوجة و قضاء الرمادي في الأنبار، اللذين يستضيفان ثاني وتالث أكبر عدد من العائدين، عددًا قليلاً جدًا من العائدين في هذه الجولة؛ حيث تستضيف الفلوجة ٥٣١,٧٥٦ عائداً لكنها سجلت فقط ١,٦٦٨ حركات عودة إضافية خلال الفترة المشمولة بالتقرير. وبالمثل، يستضيف الرمادي ٤٦٥,٢٦٤ من العائدين، لكنه سجل فقط ٥,٠٨٨ حركات عودة إضافية. وفي محافظة الأنبار، لوحظت الزيادة في قضائي القائم (٤٠,١٣٩٨٪) والرطبة (١٠,٢١٠٪). وقد كانت أعلى نسبة زيادة في قضاء بيجي في صلاح الدين: ١٠ بالمائة منذ شباط (٨٣٠٤ شخصاً). علماً بأن الأفضية الأخرى في صلاح الدين قد بقيت مستقرة نسبياً: الشرفاء (٥٠,٦١٠٪)، سامراء (٤,٢٢٢٠٪)، البلد (٢,١٣٦٢٪) والدور (٥,٥٨٨٪). بالإضافة إلى ذلك، شهد قضاء الطارمية في بغداد زيادة كبيرة في النسبة المئوية: ٨٪ منذ شباط (٥٩٤ شخصاً). وقد بقيت أسباب العودة ثابتة عبر الجولات، وهي: التحسن في الوضع الأمني وتوفير الخدمات وإعادة تأهيل المنازل في مواقع المنشأ، وأيضاً، تم ذكر الاستعدادات لموسم الحصاد وعودة الأنشطة الزراعية في بعض المناطق كسبب للعودة في قضاء الموصل في نينوى.

وما يقارب جميع العائلات تقريباً (٤,٠٤٨,٢٠٦٪، ٩٥٪) قد عادت إلى مساكن إقامتها المعتادة والتي تعتبر بحالة جيدة و٢ بالمائة (٧٤,١٢٤ شخصاً) يعيشون في المساكن الخاصة الأخرى (العائلات المضيقة أو المنازل المستأجرة)، ومع ذلك، فإن ثلاثة بالمائة من العائدين (١٤٤,٥٠٢) يعيشون في أشد الظروف تضرراً: المساكن الحرجة. وبالإضافة إلى ذلك، في بغداد وديالى، يعيش حوالي ١٠ و ١٢ بالمائة من العائدين على التوالي في ملاجئ حرجة. أما ثلاث أفضية التي تستضيف النسب الأعلى من العائدين الذين يعيشون في المساكن الحرجة، هي: الموصل (٣٩,٩٨٢)، تكريت (١٢,٧١٤) و خانقين (١١,٠١٦). ويوجد أيضاً ٢٣ موقعاً في جميع أنحاء العراق حيث يعيش أكثر من ٧٠ بالمائة من جميع العائدين في المساكن الحرجة (٨,٢٨٠ شخصاً)، وعلى وجه التحديد، ١٥ موقعاً في نينوى (٥,٦٤٦ شخصاً)، وثلاثة مواقع في صلاح الدين (١,٦٢٠ شخصاً) وثلاثة مواقع في كركوك (٤٤٤ شخصاً) وموقع واحد في بغداد (٣٩٠ شخصاً).

وقد سجل قضاء الموصل في نينوى التي تستضيف ٢٣ بالمائة من جميع العائدين (٩٨٤,٥٨٨ شخصاً) أكبر عدد من العائدين في هذه الجولة (١٣,٣٠٢) بزيادة قدرها واحد بالمائة منذ شباط، في حين ظلت الأفضية الأخرى في نينوى مستقرة نسبياً، الحمدانية (٣,١٣٢٪)، تلعفر (٢,٧١٨٪)، سنجان (١,٣٣٦٪)، الحضر (٢٤٠٪).

## لمحة عن النازحين

٩٪ الملاجئ الحرجة  
١٥٣,٥٠٤ شخصاً



٣٢٪ المخيمات  
٥٣١,٦٠٦ شخصاً



٥٩٪ المساكن الخاصة  
٩٧٩,٢٣٦ شخصاً



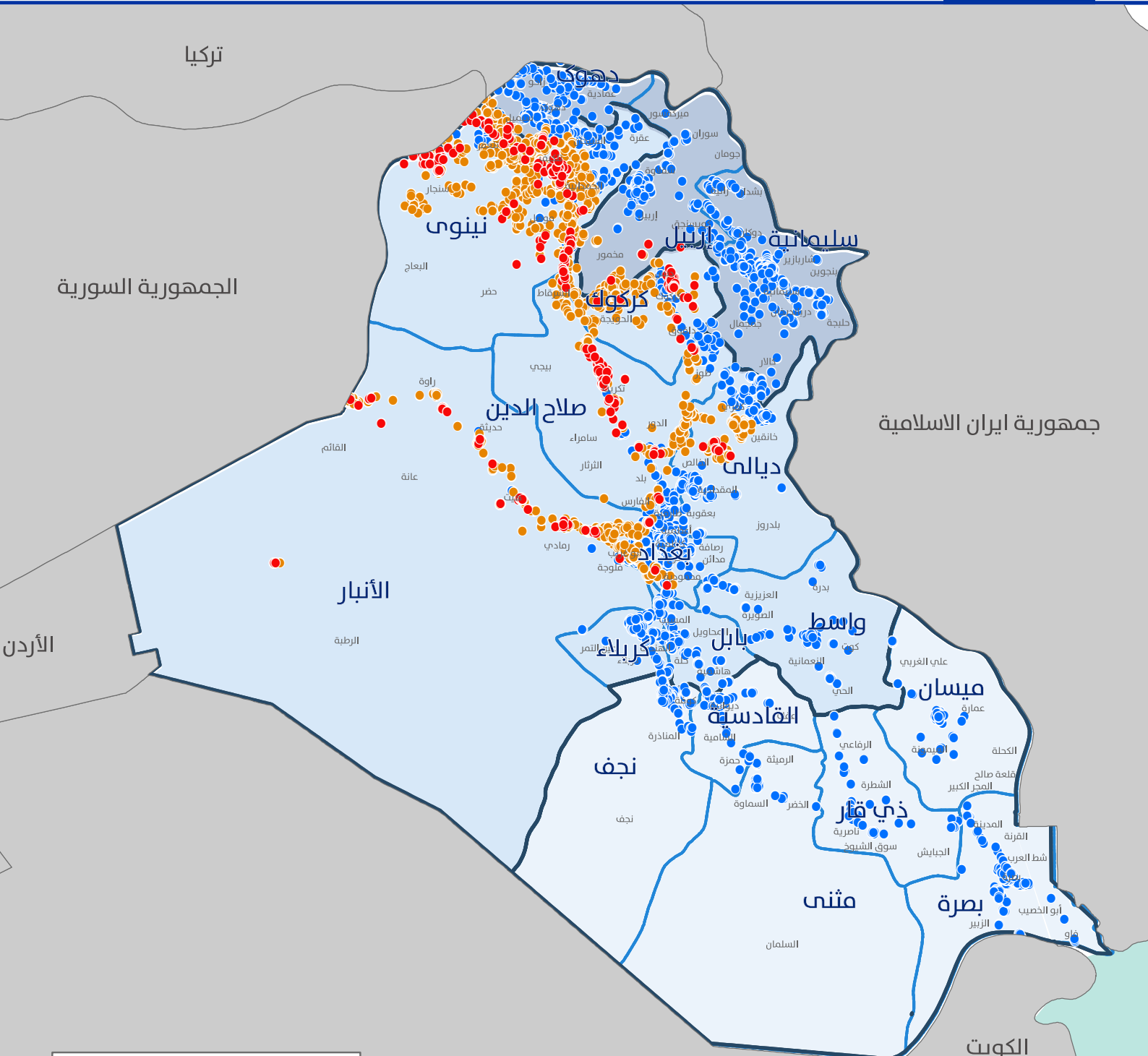
يعيشون في هذا الوضع هم في صلاح الدين (٩,٧٣٨، ٢٩٪)، تليها نينوى (٤,٣٩٢، ٢٢٪)، بغداد (١١,٢١٠٪) وكركوك (٤,٣٩٢، ٢٢٪). أما الثمانية بالمائة المتبقية فهي في ديالى وكربلاء والنجف. ولوحظ أن الأفضية الثلاثة الأولى التي تستضيف النازحين الذين يعيشون في هذه المساكن هي: تكريت (٦٦٨ شخصاً) والموصل (٥٠١) وسامراء (٤٦٦). وفي ثمانية مواقع، تم تصنيف جميع مساكن الإيجار طويلة الأجل التي يسكنها النازحون على أنها غير صالحة للسكن.

أما الأفضية التي سجلت أكبر انخفاض في عدد النازحين فهي: قضاء الموصل في نينوى (٤٥,١٢٠، ١٣٠٪) تليها تكريت (٦,١٣٨، ١٣٠٪) وسامراء (٣,٩١٨، ١٠٪) في صلاح الدين، وكان هذا بسبب تحسن الوضع الأمني، وتوفير الخدمات وإعادة تأهيل المنازل في مناطقها الأصلية. بالإضافة إلى ذلك، ذُكر أن بعض العائلات لم تعد قادرة على دفع الإيجار في قضاء الموصل، وبالتالي أُجبرت على الانتقال. وفي قضاء سامراء، تمكنت بعض العائلات من الحصول على التصريح الأمني اللازم للعودة إلى مناطقها الأصلية.

يعيش معظم الأشخاص النازحين في المساكن الخاصة (٩٧٩,٢٣٦، ٥٩٪)، و ٣٢٪ في المخيمات (٥٣١,٦٠٦) و ٩٪ (١٥٣,٥٠٤) في المساكن الحرجة. بينما على المستوى القومي، يعيش تسعة بالمائة من النازحين في ملاجئ حرجة، ويوجد هناك تباين كبير بين المحافظات: صلاح الدين (٣٣٪)، القادسية (٢٩٪)، كربلاء (٢٤٪)، واسط (١٧٪)، الأنبار (١٦٪) ودهوك (١٤٪). ومن بين أولئك الذين يعيشون في المساكن الحرجة، يوجد ٧٣ بالمائة في ثلاث محافظات: دهوك (٤٦,٦٠٨، ٣٠٪)، صلاح الدين (٣٨,٦٨٢، ٢٥٪) و نينوى (٢٧,١٢٦، ١٨٪). وعلى مستوى القضاء، كانت الأفضية الثلاثة الأعلى نسبياً: سميل (٣٦,٦٥٤، ٢٤٪)، تكريت (١٢,٦٨٨، ١٧٪) وسامراء (٩,٠٦٢، ١٣٪)، ويوجد أيضاً ٩٠ موقعاً حيث يعيش جميع الأشخاص النازحين في المساكن الحرجة، أي ما مجموعه ٢٨,٤٥٢ شخصاً.

وبشكل عام، يعيش ١٩,٨٧٢ من النازحين في ٢١٠ موقع في سكن إيجار طويل الأجل لا يصلح للسكن، حيث صنفته مصفوفة تتبع النزوح كملجأ حرج، ويعيش معظمهم في المناطق الحضرية (٨٠٪). علماً بأن ما يقارب نصف النازحين الذين

# خريطة مواقع النازحين والعائدين



حدود المحافظة	—
حدود القضاء	—
اقليم كردستان العراق	■
المنطقة الشمالية الوسطى	■
المنطقة الجنوبية	■
مواقع النازحين	●
مواقع العائدين	●
المواقع التي تستضيف كلا من النازحين والعائدين	●

المملكة العربية السعودية

المصادر: البيانات المواضيعية؛ المنظمة الدولية للهجرة/ مصفوفة تتبع النزوح، اعتباراً من ٣٠/٠٤/٢٠١٩. البيانات الإدارية: OCHACOD. علماً بأن هذه الخريطة هي لأغراض التوضيح فقط، حيث أن الأسماء والحدود الموجودة على هذه الخريطة لا تعني المصادقة أو القبول الرسمي من قبل المنظمة الدولية للهجرة.

تهدف مصفوفة تتبع النزوح للمنظمة الدولية للهجرة الى رصد النزوح وتقديم بيانات دقيقة حول الأشخاص النازحين داخليا والعائدين في العراق. يتم جمع البيانات من خلال فرق التقييم والاستجابة السريعة (RARTs) للمنظمة الدولية للهجرة والتي تتكون من أكثر من ١٠٠ موظف منتشرين في جميع أنحاء العراق. وقد تم جمع البيانات الخاصة بالجولة ١٠٩ خلال شهري آذار ونيسان ٢٠١٩ عبر ١٨ محافظة.

ويتم جمع البيانات من القائمة الرئيسية للأشخاص النازحين داخليا والعائدين من خلال شبكة كبيرة مؤلفة من أكثر من ٩٥٠٠ مقدم معلومات رئيسية؛ من بينهم قادة المجتمع والمختار والسلطات المحلية وقوات الأمن. ويتم جمع معلومات إضافية من بيانات التسجيل الحكومية والوكالات الشريكة.

يقوم فرق التقييم والاستجابة السريعة للمنظمة (IOM RARTs) بجمع بيانات القائمة الرئيسية بشكل مستمر ويتم تسليمها كل شهرين. إلا أن الوصول المحدود بسبب القضايا الامنية والعقبات التشغيلية الأخرى يمكن أن يؤثر على أنشطة جمع المعلومات. إن التباين في أرقام النزوح الذي لوحظ بين فترات كتابة التقرير المختلفة بالإضافة إلى التباين الحقيقي لأرقام السكان، قد يتأثر بعوامل أخرى مثل التحديد المستمر للمجموعات النازحة سابقا وإدراج بيانات عن حالات النزوح الثانوية داخل العراق.

ويتم تحديد السكان النازحين من خلال عملية جمع البيانات والتحقق منها وتثليتها والتحقق من صحتها وتواصل المنظمة الدولية للهجرة بالتنسيق الوثيق مع السلطات الفيدرالية والإقليمية والمحلية للحفاظ على فهم مشترك ودقيق للنزوح في جميع أنحاء العراق. ولتسهيل التحليل، يُقسم هذا التقرير العراق إلى ثلاث مناطق: إقليم كردستان العراق (KRI) ويشمل: محافظات دهوك والسليمانية وأربيل. والجنوب الذي يشمل: محافظات البصرة وميسان والنجف وذي قار والقادسية والمثنى. وتشمل المنطقة الشمالية الوسطى: محافظات الأنبار وبابل وبغداد وديالى وكربلاء وكركوك ونيونى وصالح الدين وواسط.

تستخدم المنهجية التعريفات التالية:

يتم حساب عدد الأفراد بضرب عدد الأسر بستة، وهو متوسط حجم الأسرة العراقية.

تعتبر مصفوفة تتبع النزوح (DTM) الأشخاص النازحين داخليا (IDP) على انهم جميع العراقيين الذين أجبروا على الرحيل من ١ كانون الثاني ٢٠١٤ فصاعداً وما زالوا نازحين داخل الحدود الوطنية عند هذا التقييم.

وتعتبر مصفوفة تتبع النزوح (DTM) العائدين على أنهم جميع النازحين الذين يعودون إلى مواقع سكنهم الاصلية منذ كانون الثاني ٢٠١٤. بغض النظر عما إذا كانوا قد عادوا إلى مسكنهم السابق أو إلى نوع آخر من المساكن. ولا يرتبط تعريف العائدين بمعايير العودة في أمان وكرامة، ولا بإستراتيجية محددة لحل مستدام.

وُعرّف الموقع على أنه منطقة تتطابق مع "الناحية" (أي التقسيم الإداري الرسمي الرابع) و"القرية" للمناطق الريفية و"الحي السكني" للمناطق الحضرية (أي التقسيم الإداري الرسمي الخامس).

الإقامة المعتادة هي نفس الإقامة قبل النزوح.

المساكن الخاصة تشمل: المنازل المستأجرة، والفنادق / الموتيلا والأسر المضيفة.

المساكن الحرجة وتشمل: المستوطنات العشوائية والمباني الدينية والمدارس والمباني غير المكتملة أو المهجورة. وبالنسبة للعائدين، فإنها تشمل أيضاً مساكن الإقامة المعتادة التي لحقت بها أضرار جسيمة أو دُمّرت، أما بالنسبة للنازحين، فهي مساكن الإيجار طويلة الأجل غير الصالحة للسكن (لها خصائص المباني غير المكتملة أو المدمرة بشدة).

للحصول على مزيد من التفاصيل واتجاهات الحركة وقواعد البيانات وغيرها، يرجى الرجوع إلى موقع DTM Iraq على الإنترنت [iraqdtm.iom.int](http://iraqdtm.iom.int)

ويمكنك أيضاً العثور على أحدث تحليلاتنا في أدوات المتابعة التفاعلية الجديدة ضمن علامة التبويب " IDP & Returnee Master List "

## المنظمة الدولية للهجرة-إخلاء مسؤولية

المعلومات الواردة في هذا التقرير هي لأغراض المعلومات العامة فقط. ولا تعني الأسماء والحدود الخاصة بمنتجات DTM المعلوماتية اقراراً رسمياً أو قبولاً من المنظمة الدولية للهجرة. إن المعلومات في بوابة ملف مصفوفة تتبع النزوح DTM هي نتيجة للبيانات التي تم جمعها من قبل الفرق الميدانية للمنظمة الدولية للهجرة وتكمل المعلومات المقدمة والمولدة من الجهات الحكومية والكيانات الأخرى في العراق.

تسعى المنظمة الدولية للهجرة في العراق إلى إبقاء هذه المعلومات مُحدثة ودقيقة قدر الإمكان، ولكنها لا تقدم أي مطالبة - صريحة أو ضمنية - بشأن استكمال ودقة وملاءمة المعلومات المقدمة من خلال هذا التقرير. إن التحديات التي يجب أخذها في الاعتبار عند استخدام بيانات DTM في العراق تشمل سيولة تحركات السكان النازحين إلى جانب حالات الطوارئ المتكررة ومحدودية الوصول إلى أجزاء كبيرة من البلاد. ولا تتحمل المنظمة الدولية للهجرة في أي حال من الأحوال أية مسؤولية عن أي خسارة أو ضرر سواء كان مباشراً أو غير مباشر أو ناتجاً فيما يتعلق باستخدام هذا التقرير والمعلومات المقدمة هنا.

تشكر المنظمة الدولية للهجرة في العراق وزارة الخارجية الأمريكية، مكتب السكان واللاجئين والهجرة (PRM) لدعمها المستمر. وتعرب المنظمة الدولية للهجرة في العراق أيضاً عن امتنانها لأعضاء فريق التقييم والاستجابة السريعة للمنظمة الدولية للهجرة في العراق (RART) لعملهم في جمع البيانات وغالباً في ظروف صعبة للغاية. إن جهود الفريق الدؤوبة هي الأساس لهذا التقرير.

