
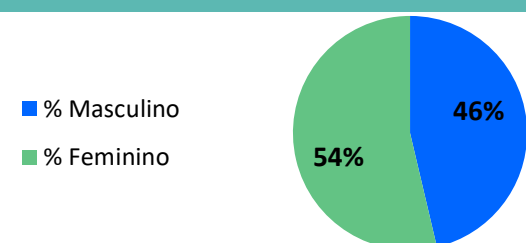


Data da Pesquisa: 2019-05-26

O local do centro: -19.346456 , 34.372922

Informação do centro								
Classificação do centro:	Centre de reinstalação	Idade	Masculino	Feminino	% Masculino	% Feminino	Existe um Comité de gestão do centro no local?	Não
Tipo do centro:	Campo planejados	< 1	23	23	3%	3%	Existe uma agência de gestão de centro no local?	Sim
Data de abertura:	2019-04-13	1 - 5	61	83	8%	11%	Nome da Agência de gestão do centro	Nenhum
Provincia:	Sofala	6 - 17	123	129	16%	17%	Existe uma lista de contactos do prestador de serviços?	Nenhum
Distrito:	Nhamatanda	18 - 59	138	162	18%	21%	O centro é facilmente acessível?	Sim
Posto:	Nhamatanda	60 +	13	18	2%	2%	O estado do centro:	Aberto
Localidade:	Vila De Nhamatanda						O centro é seguro?	Sim



Famílias

163

773

Pessoas

As informações incluídas neste relatório foram acolhidos de 2019-05-24 a 2019-05-27. Para acessar informações sobre a população IDP em locais de deslocamentos a partir de hoje, por favor consulte o acompanhamento do movimento de deslocamento do IOM-Atualização diária

[Clique aqui](#)



### NECESSIDADE

A primeira urgente:	Food
A segunda urgente:	Household Items (NFI)
A terceira urgente:	Educação



### VULNERABILIDADES

Mulheres grávida:	0	Idosas abandonada:	0	Idosas chefe da família:	0
Mães amamentar:	0	Senhora solteira chefe da família:	0	Senhor solteiro chefe da família:	0
Mental/fiscal deficiência:	0	Criança chefe da família:	0		
Crónica doenças:	0				



### ABRIGO

A primeira necessidade (PNA) mais não acessível:	Sapatos e roupas
A segunda necessidade (PNA) mais não acessível:	Itens para dormir
A terceira necessidade (PNA) mais não acessível:	Fogões de cozinha
Porcentagem de famílias que dorme ao ar livre:	0%
Porcentagem de famílias que vivem em abrigos de emergência:	61%
Porcentagem de famílias que vive em abrigo permanente:	39%



### WASH

Principal fonte de água potável:	Tanques
Principal problema de água:	Tempo de espera longo (filas)
Número de latrinas em funcionamento no centro:	8
Há casa de banho público separado?	Sim
existe um lugar para lavar as mãos com água e sabão perto de latrinas/casa de banho?	Sim
Como classifica o centro em termos de limpeza ?	Limpo
Foram realizadas sessões de promoção de higiene?	Sim
As pessoas vivem em áreas onde a defecação aberta é frequentemente visível?	Sim



### ALIMENTOS

A maioria das pessoas tem acesso a um mercado funcional?	Sim
Porque a maioria das pessoas tem acesso ao mercado?	Nenhum
As pessoas receberam uma distribuição de comida no centro?	Sim
Quando foi a última distribuição de comida neste centro?	Mais de duas semanas
% da família que receberam alimentos recentemente:	60%



### SAÚDE

Disponibilidade de serviços de saúde no centro:	Sim
Número de instalações de saúde em funcionamento:	1
As pessoas têm acesso aos Serviços de saúde:	Sim
Tempo para chegar ao centro de saúde mais próximo:	Mais de 60 minutos
Disponibilidade de medicamentos:	Não sei/não responde
Durante a gravidez, a maioria das mulheres consultam um profissional de saúde?	Sim
Pacientes com Tuberculose sabem onde procurar o tratamento e Cuidados?	Desconhecido



### EDUCAÇÃO

A maioria das crianças em idade escolar tem acesso a uma escola funcional?	Sim
Principal razão que impede a maioria das crianças em idade escolar de ter acesso as instalações escolar:	Nenhum
% de crianças com idade escolar que frequentam a escola:	100%
Quando tempo levam para chegar a instalação escolar mais próxima a pé:	Mais de 60 minutos



### MOVIMENTOS

As pessoas querem voltar ao seu local de origem?	Não
O que impede as pessoas para regressar?	Casa danificada / destruída
Período previsto de deslocamento:	Mais de três meses
Provincia de origem:	Sofala
Distrito de Origem:	Nhamatanda
Posto de Origem:	Nhamatanda
Localidade de Origem:	Vila De Nhamatanda



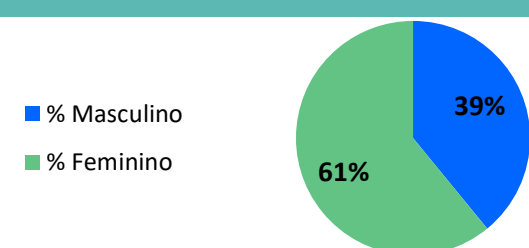
### PROTEÇÃO

Existe um prestador/mecanismo de segurança que garanta a segurança das pessoas?	Sim
Existe um mecanismo de referência para sobreviventes VBG?	Sim
Existe um mecanismo de apoio às necessidades psicossociais da população?	Não

Data da Pesquisa: 2019-05-25

O local do centro: -19.945137 , 33.366732

Informação do centro								
Classificação do centro:	Centre de reinstalação	Idade	Masculino	Feminino	% Masculino	% Feminino	Existe um Comité de gestão do centro no local?	Sim
Tipo do centro:	Campo planejados	< 1	14	25	1%	2%	Existe uma agência de gestão de centro no local?	Não
Data de abertura:	2019-04-09	1 - 5	88	151	7%	12%	Nome da Agência de gestão do centro	Nenhum
Provincia:	Manica	6 - 17	214	201	17%	16%	Existe uma lista de contactos do prestador de serviços?	Nenhum
Distrito:	Sussundenga	18 - 59	151	340	12%	27%	O centro é facilmente acessível?	Sim
Posto:	Dombe	60 +	25	50	2%	4%	O estado do centro:	Aberto
Localidade:	Darue						O centro é seguro?	Sim



Famílias

236

1,259

Pessoas

As informações incluídas neste relatório foram acolhidos de 2019-05-24 a 2019-05-27. Para acessar informações sobre a população IDP em locais de deslocamentos a partir de hoje, por favor consulte o acompanhamento do movimento de deslocamento do IOM-Atualização diária [Clique aqui](#)



### NECESSIDADE

A primeira urgente: Shelter  
A segunda urgente: Health  
A terceira urgente: Alimentos



### VULNERABILIDADES

Mulheres grávida:	0	Idosas abandonada:	0	Idosas chefe da família:	0
Mães amamentar:	0	Senhora solteira chefe da família:	0	Senhor solteiro chefe da família:	0
Mental/fiscal deficiência:	1	Criança chefe da família:	0		
Crónica doenças:	0				



### ABRIGO

A primeira necessidade (PNA) mais não acessível: Sapatos e roupas  
A segunda necessidade (PNA) mais não acessível: Itens para dormir  
A terceira necessidade (PNA) mais não acessível: Recipientes de cozinha  
Porcentagem de famílias que dorme ao ar livre: 0%  
Porcentagem de famílias que vivem em abrigos de emergência: 0%  
Porcentagem de famílias que vive em abrigo permanente: 100%



### WASH

Principal fonte de água potável: Sistema de água pequeno  
Principal problema de água: Nenhum  
Número de latrinas em funcionamento no centro: 226  
Há casa de banho público separado? Sim  
existe um lugar para lavar as mãos com água e sabão perto de latrinas/casa de banho? Sim, mas sem água  
Como classifica o centro em termos de limpeza? Limpo  
Foram realizadas sessões de promoção de higiene? Sim  
As pessoas vivem em áreas onde a defecação aberta é frequentemente visível? Não



### ALIMENTOS

A maioria das pessoas tem acesso a um mercado funcional? Não  
Porque a maioria das pessoas tem acesso ao mercado? O mercado não está funcionando  
As pessoas receberam uma distribuição de comida no centro? Sim  
Quando foi a última distribuição de comida neste centro? Mais de duas semanas  
% da família que receberam alimentos recentemente: 39%



### SAÚDE

Disponibilidade de serviços de saúde no centro: Não  
Número de instalações de saúde em funcionamento: Nenhum  
As pessoas têm acesso aos Serviços de saúde: Nenhum  
Tempo para chegar ao centro de saúde mais próximo: Nenhum  
Disponibilidade de medicamentos: Não  
Durante a gravidez, a maioria das mulheres consultam um profissional de saúde? Não sabe / Não responde  
Pacientes com Tuberculose sabem onde procurar o tratamento e Cuidados? Desconhecido



### EDUCAÇÃO

A maioria das crianças em idade escolar tem acesso a uma escola funcional? Sim  
Principal razão que impede a maioria das crianças em idade escolar de ter acesso as instalações escolar: Nenhum  
% de crianças com idade escolar que frequentam a escola: 0%  
Quando tempo levam para chegar a instalação escolar mais próxima a pé: 31 - 60 minutos



### MOVIMENTOS

As pessoas querem voltar ao seu local de origem? Não  
O que impede as pessoas para regressar? Sem meios de subsistência  
Período previsto de deslocamento: Mais de três meses  
Provincia de origem: Manica  
Distrito de Origem: Sussundenga  
Posto de Origem: Dombe  
Localidade de Origem: Darue



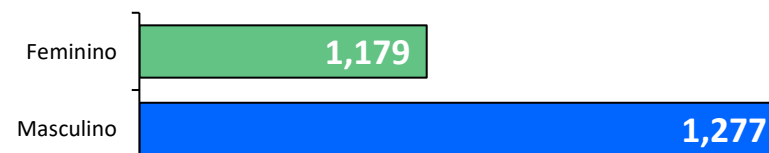
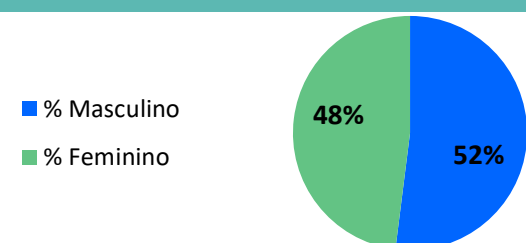
### PROTEÇÃO

Existe um prestador/mecanismo de segurança que garanta a segurança das pessoas? Sim  
Existe um mecanismo de referência para sobreviventes VBG? Desconhecido  
Existe um mecanismo de apoio às necessidades psicossociais da população? Não

Data da Pesquisa: 2019-05-25

O local do centro: -19.96466 , 34.437072

Informação do centro								
Classificação do centro:	Centre de reinstalação	Idade	Masculino	Feminino	% Masculino	% Feminino	Existe um Comité de gestão do centro no local?	Não
Tipo do centro:	Centro ao ar livre	< 1	33	0	1%	0%	Existe uma agência de gestão de centro no local?	Sim
Data de abertura:	2019-05-03	1 - 5	131	295	5%	12%	Nome da Agência de gestão do centro	WORLD VISION
Provincia:	Sofala	6 - 17	458	196	19%	8%	Existe uma lista de contactos do prestador de serviços?	Nenhum
Distrito:	Buzi	18 - 59	622	655	25%	27%	O centro é facilmente acessível?	Sim
Posto:	Buzi	60 +	33	33	1%	1%	O estado do centro:	Aberto
Localidade:	Bandua						O centro é seguro?	Sim



Famílias  
**590**  
Pessoas  
**2,456**

As informações incluídas neste relatório foram acolhidos de 2019-05-24 a 2019-05-27. Para acessar informações sobre a população IDP em locais de deslocamentos a partir de hoje, por favor consulte o acompanhamento do movimento de deslocamento do IOM-Atualização diária [Clique aqui](#)



### NECESSIDADE

A primeira urgente: **Food**  
A segunda urgente: **Water**  
A terceira urgente: **Saúde**



### VULNERABILIDADES

Mulheres grávida:	8	Idosas abandonada:	25	Idosas chefe da família:	20
Mães amamentar:	25	Senhora solteira chefe da família:	50		
Mental/fiscal deficiência:	15	Senhor solteiro chefe da família:	15		
Crónica doenças:	15	Criança chefe da família:	0		



### ABRIGO

A primeira necessidade (PNA) mais não acessível: **Contentores fechados para transportar e/ou armazenar água**  
A segunda necessidade (PNA) mais não acessível: **Itens para dormir**  
A terceira necessidade (PNA) mais não acessível: **Recipientes de cozinha**  
Porcentagem de famílias que dorme ao ar livre: **2%**  
Porcentagem de famílias que vivem em abrigos de emergência: **98%**  
Porcentagem de famílias que vive em abrigo permanente: **0%**



### WASH

Principal fonte de água potável: **Poço protegido**  
Principal problema de água: **Cheiro**  
Número de latrinas em funcionamento no centro: **90**  
Há casa de banho público separado? **Sim**  
existe um lugar para lavar as mãos com água e sabão perto de latrinas/casa de banho? **Nenhum**  
Como classifica o centro em termos de limpeza? **Limpo**  
Foram realizadas sessões de promoção de higiene? **Sim, mas há mais de duas semanas**  
As pessoas vivem em áreas onde a defecação aberta é frequentemente visível? **Não**



### ALIMENTOS

A maioria das pessoas tem acesso a um mercado funcional? **Sim**  
Porque a maioria das pessoas tem acesso ao mercado? **Nenhum**  
As pessoas receberam uma distribuição de comida no centro? **Sim**  
Quando foi a última distribuição de comida neste centro? **Mais de duas semanas**  
% da família que receberam alimentos recentemente: **25%**



### SAÚDE

Disponibilidade de serviços de saúde no centro: **Não**  
Número de instalações de saúde em funcionamento: **Nenhum**  
As pessoas têm acesso aos Serviços de saúde: **Nenhum**  
Tempo para chegar ao centro de saúde mais próximo: **Nenhum**  
Disponibilidade de medicamentos: **Sim, de boa qualidade e as pessoas podem Ewaldo-los**  
Durante a gravidez, a maioria das mulheres consultam um profissional de saúde? **Sim**  
Pacientes com Tuberculose sabem onde procurar o tratamento e Cuidados? **Sim**



### EDUCAÇÃO

A maioria das crianças em idade escolar tem acesso a uma escola funcional? **Sim**  
Principal razão que impede a maioria das crianças em idade escolar de ter acesso as instalações escolar: **Nenhum**  
% de crianças com idade escolar que frequentam a escola: **80%**  
Quando tempo levam para chegar a instalação escolar mais próxima a pé: **16 - 30 minutos**



### MOVIMENTOS

As pessoas querem voltar ao seu local de origem? **Não**  
O que impede as pessoas para regressar? **Casa danificada / destruída**  
Período previsto de deslocamento: **Permanente**  
Provincia de origem: **Sofala**  
Distrito de Origem: **Buzi**  
Posto de Origin: **Buzi**  
Localidade de Origem: **Bandua**



### PROTEÇÃO

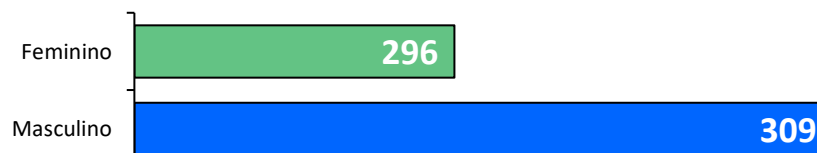
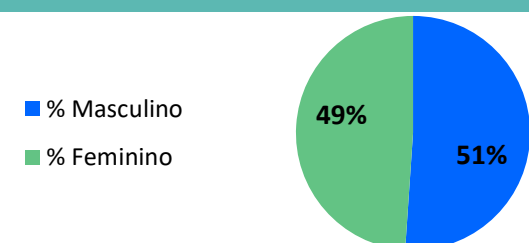
Existe um prestador/mecanismo de segurança que garanta a segurança das pessoas? **Não**  
Existe um mecanismo de referência para sobreviventes VBG? **Não**  
Existe um mecanismo de apoio às necessidades psicossociais da população? **Não**



Data da Pesquisa: 2019-05-27

O local do centro: -19.964655 , 34.425704

Informação do centro								
Classificação do centro:	Centre de reinstalação	Idade	Masculino	Feminino	% Masculino	% Feminino	Existe um Comité de gestão do centro no local?	Não
Tipo do centro:	Centro ao ar livre	< 1	6	11	1%	2%	Existe uma agência de gestão de centro no local?	Não
Data de abertura:	2019-03-01	1 - 5	63	57	10%	9%	Nome da Agência de gestão do centro	Nenhum
Provincia:	Sofala	6 - 17	95	76	16%	13%	Existe uma lista de contactos do prestador de serviços?	Nenhum
Distrito:	Buzi	18 - 59	132	139	22%	23%	O centro é facilmente acessível?	Sim
Posto:	Buzi	60 +	13	13	2%	2%	O estado do centro:	Aberto
Localidade:							O centro é seguro?	Sim



Famílias

121

605

Pessoas

As informações incluídas neste relatório foram acolhidos de 2019-05-24 a 2019-05-27. Para acessar informações sobre a população IDP em locais de deslocamentos a partir de hoje, por favor consulte o acompanhamento do movimento de deslocamento do IOM-Atualização diária

[Clique aqui](#)



### NECESSIDADE

A primeira urgente:	Food
A segunda urgente:	Water
A terceira urgente:	Artigos domésticos (NFI)



### VULNERABILIDADES

Mulheres grávida:	17	Idosas abandonada:	0	Idosas chefe da família:	2
Mães amamentar:	60	Senhora solteira chefe da família:	37		
Mental/fiscal deficiência:	8	Senhor solteiro chefe da família:	9		
Crónica doenças:	25	Criança chefe da família:	0		



### ABRIGO

A primeira necessidade (PNA) mais não acessível:	Contentores fechados para transportar e/ou armazenar água
A segunda necessidade (PNA) mais não acessível:	Itens para dormir
A terceira necessidade (PNA) mais não acessível:	Recipientes de cozinha
Porcentagem de famílias que dorme ao ar livre:	16%
Porcentagem de famílias que vivem em abrigos de emergência:	62%
Porcentagem de famílias que vive em abrigo permanente:	22%



### WASH

Principal fonte de água potável:	Bombas manuais
Principal problema de água:	Nenhum
Número de latrinas em funcionamento no centro:	78
Há casa de banho público separado?	Nenhum
existe um lugar para lavar as mãos com água e sabão perto de latrinas/casa de banho?	Nenhum
Como classifica o centro em termos de limpeza ?	Limpo
Foram realizadas sessões de promoção de higiene?	Sim
As pessoas vivem em áreas onde a defecação aberta é frequentemente visível?	Não



### ALIMENTOS

A maioria das pessoas tem acesso a um mercado funcional?	Não
Porque a maioria das pessoas tem acesso ao mercado?	O mercado é muito longe
As pessoas receberam uma distribuição de comida no centro?	Sim
Quando foi a última distribuição de comida neste centro?	Últimos 14 dias
% da família que receberam alimentos recentemente:	15%



### SAÚDE

Disponibilidade de serviços de saúde no centro:	Não
Número de instalações de saúde em funcionamento:	Nenhum
As pessoas têm acesso aos Serviços de saúde:	Nenhum
Tempo para chegar ao centro de saúde mais próximo:	Nenhum
Disponibilidade de medicamentos:	Sim, de boa qualidade e as pessoas podem Ewaldo-los
Durante a gravidez, a maioria das mulheres consultam um profissional de saúde?	Sim
Pacientes com Tuberculose sabem onde procurar o tratamento e Cuidados?	Sim



### EDUCAÇÃO

A maioria das crianças em idade escolar tem acesso a uma escola funcional?	Sim
Principal razão que impede a maioria das crianças em idade escolar de ter acesso as instalações escolar:	Nenhum
% de crianças com idade escolar que frequentam a escola:	90%
Quando tempo levam para chegar a instalação escolar mais próxima a pé:	Menos de 15 minutos



### MOVIMENTOS

As pessoas querem voltar ao seu local de origem?	Não
O que impede as pessoas para regressar?	Falta de segurança
Período previsto de deslocamento:	Mais de três meses
Provincia de origem:	Sofala
Distrito de Origem:	Buzi
Posto de Origin:	Buzi
Localidade de Origem:	Nenhum




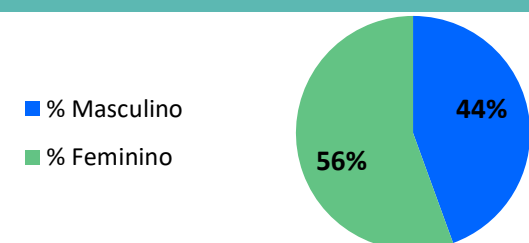
### PROTEÇÃO

Existe um prestador/mecanismo de segurança que garanta a segurança das pessoas?	Não
Existe um mecanismo de referência para sobreviventes VBG?	Não
Existe um mecanismo de apoio às necessidades psicossociais da população?	Não

Data da Pesquisa: 2019-05-25

O local do centro: -19.96389 , 34.416344

Informação do centro								
Classificação do centro:	Centro de Alojamento	Idade	Masculino	Feminino	% Masculino	% Feminino	Existe um Comité de gestão do centro no local?	Não
Tipo do centro:	Centro ao ar livre	< 1	1	0	2%	0%	Existe uma agência de gestão de centro no local?	Sim
Data de abertura:	2019-03-18	1 - 5	3	4	7%	9%	Nome da Agência de gestão do centro	WORLD VISION
Provincia:	Sofala	6 - 17	7	10	16%	22%	Existe uma lista de contactos do prestador de serviços?	Nenhum
Distrito:	Buzi	18 - 59	9	9	20%	20%	O centro é facilmente acessível?	Sim
Posto:	Buzi	60 +	0	2	0%	4%	O estado do centro:	Aberto
Localidade:	Bandua						O centro é seguro?	Sim



Famílias

20

45

Pessoas

As informações incluídas neste relatório foram acolhidos de 2019-05-24 a 2019-05-27. Para acessar informações sobre a população IDP em locais de deslocamentos a partir de hoje, por favor consulte o acompanhamento do movimento de deslocamento do IOM-Atualização diária

[Clique aqui](#)



### NECESSIDADE

A primeira urgente: **Food**  
A segunda urgente: **Shelter**  
A terceira urgente: **Saúde**



### VULNERABILIDADES

Mulheres grávida:	1	Idosas abandonada:	0	Idosas chefe da família:	2
Mães amamentar:	1	Senhora solteira chefe da família:	3		
Mental/fiscal deficiência:	0	Senhor solteiro chefe da família:	1		
Crónica doenças:	2	Criança chefe da família:	0		



### ABRIGO

A primeira necessidade (PNA) mais não acessível: **Contentores fechados para transportar e/ou armazenar água**  
A segunda necessidade (PNA) mais não acessível: **Itens para dormir**  
A terceira necessidade (PNA) mais não acessível: **Recipientes de cozinha**  
Porcentagem de famílias que dorme ao ar livre: **0%**  
Porcentagem de famílias que vivem em abrigos de emergência: **100%**  
Porcentagem de famílias que vive em abrigo permanente: **0%**



### WASH

Principal fonte de água potável: **Poço protegido**  
Principal problema de água: **Cheiro**  
Número de latrinas em funcionamento no centro: **10**  
Há casa de banho público separado? **Não**  
existe um lugar para lavar as mãos com água e sabão perto de latrinas/casa de banho? **Nenhum**  
Como classifica o centro em termos de limpeza? **Mais ou menos limpo**  
Foram realizadas sessões de promoção de higiene? **Sim**  
As pessoas vivem em áreas onde a defecação aberta é frequentemente visível? **Sim**



### ALIMENTOS

A maioria das pessoas tem acesso a um mercado funcional? **Sim**  
Porque a maioria das pessoas tem acesso ao mercado? **Nenhum**  
As pessoas receberam uma distribuição de comida no centro? **Sim**  
Quando foi a última distribuição de comida neste centro? **Mais de duas semanas**  
% da família que receberam alimentos recentemente: **100%**



### SAÚDE

Disponibilidade de serviços de saúde no centro: **Não**  
Número de instalações de saúde em funcionamento: **Nenhum**  
As pessoas têm acesso aos Serviços de saúde: **Nenhum**  
Tempo para chegar ao centro de saúde mais próximo: **Nenhum**  
Disponibilidade de medicamentos: **Não sei/não responde**  
Durante a gravidez, a maioria das mulheres consultam um profissional de saúde? **Sim**  
Pacientes com Tuberculose sabem onde procurar o tratamento e Cuidados? **Sim**



### EDUCAÇÃO

A maioria das crianças em idade escolar tem acesso a uma escola funcional? **Sim**  
Principal razão que impede a maioria das crianças em idade escolar de ter acesso as instalações escolar: **Nenhum**  
% de crianças com idade escolar que frequentam a escola: **100%**  
Quando tempo levam para chegar a instalação escolar mais próxima a pé: **16 - 30 minutos**



### MOVIMENTOS

As pessoas querem voltar ao seu local de origem? **Não**  
O que impede as pessoas para regressar? **Casa danificada / destruída**  
Período previsto de deslocamento: **Dentro de uma a duas semanas**  
Provincia de origem: **Sofala**  
Distrito de Origem: **Buzi**  
Posto de Origem: **Buzi**  
Localidade de Origem: **Vila Do Buzi**



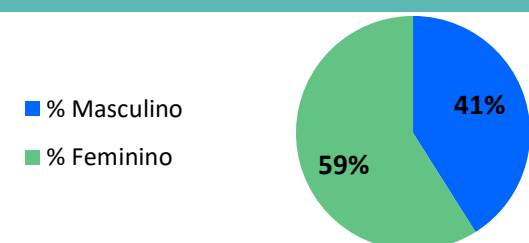
### PROTEÇÃO

Existe um prestador/mecanismo de segurança que garanta a segurança das pessoas? **Não**  
Existe um mecanismo de referência para sobreviventes VBG? **Sim**  
Existe um mecanismo de apoio às necessidades psicossociais da população? **Não**

Data da Pesquisa: 2019-05-26

O local do centro: -17.64846256 , 37.24458913

Informação do centro								
Classificação do centro:	Centre de reinstalação	Idade	Masculino	Feminino	% Masculino	% Feminino	Existe um Comité de gestão do centro no local?	Não
Tipo do centro:	Campo planejados	< 1	0	51	0%	6%	Existe uma agência de gestão de centro no local?	Sim
Data de abertura:	2019-03-14	1 - 5	13	13	2%	2%	Nome da Agência de gestão do centro	Nenhum
Provincia:	Zambezia	6 - 17	156	91	20%	11%	Existe uma lista de contactos do prestador de serviços?	Nenhum
Distrito:	Namacurra	18 - 59	130	273	16%	34%	O centro é facilmente acessível?	Sim
Posto:	Macuze	60 +	26	39	3%	5%	O estado do centro:	Aberto
Localidade:	Macusse						O centro é seguro?	Sim



Famílias

363

792

Pessoas

As informações incluídas neste relatório foram acolhidos de 2019-05-24 a 2019-05-27. Para acessar informações sobre a população IDP em locais de deslocamentos a partir de hoje, por favor consulte o acompanhamento do movimento de deslocamento do IOM-Atualização diária

[Clique aqui](#)



## NECESSIDADE

A primeira urgente: Shelter  
A segunda urgente: Food  
A terceira urgente: Agua



## VULNERABILIDADES

Mulheres grávida:	20	Idosas abandonada:	0	Idosas chefe da família:	Nenhum
Mães amamentar:	30	Senhora solteira chefe da família:	3		
Mental/fiscal deficiência:	19	Senhor solteiro chefe da família:	1		
Crónica doenças:	0	Criança chefe da família:	0		



## ABRIGO

A primeira necessidade (PNA) mais não acessível: Itens para dormir  
A segunda necessidade (PNA) mais não acessível: Recipientes de cozinha  
A terceira necessidade (PNA) mais não acessível: Produtos de higiene  
Porcentagem de famílias que dorme ao ar livre: 0%  
Porcentagem de famílias que vivem em abrigos de emergência: 75%  
Porcentagem de famílias que vive em abrigo permanente: 25%



## WASH

Principal fonte de água potável: Bombas manuais  
Principal problema de água: Nenhum  
Número de latrinas em funcionamento no centro: 0  
Há casa de banho público separado? Sim  
existe um lugar para lavar as mãos com água e sabão perto de latrinas/casa de banho? Nenhum  
Como classifica o centro em termos de limpeza? Muito limpo  
Foram realizadas sessões de promoção de higiene? Sim  
As pessoas vivem em áreas onde a defecação aberta é frequentemente visível? Não



## ALIMENTOS

A maioria das pessoas tem acesso a um mercado funcional? Sim  
Porque a maioria das pessoas tem acesso ao mercado? Nenhum  
As pessoas receberam uma distribuição de comida no centro? Sim  
Quando foi a última distribuição de comida neste centro? Mais de duas semanas  
% da família que receberam alimentos recentemente: 100%



## SAÚDE

Disponibilidade de serviços de saúde no centro: Não  
Número de instalações de saúde em funcionamento: Nenhum  
As pessoas têm acesso aos Serviços de saúde: Nenhum  
Tempo para chegar ao centro de saúde mais próximo: Nenhum



## EDUCAÇÃO

A maioria das crianças em idade escolar tem acesso a uma escola funcional? Sim  
Principal razão que impede a maioria das crianças em idade escolar de ter acesso as instalações escolar: Nenhum  
% de crianças com idade escolar que frequentam a escola: 100%  
Quando tempo levam para chegar a instalação escolar mais próxima a pé: Menos de 15 minutos



## PROTEÇÃO

Existe um prestador/mecanismo de segurança que garanta a segurança das pessoas? Não  
Existe um mecanismo de referência para sobreviventes VBG? Sim  
Existe um mecanismo de apoio às necessidades psicossociais da população? Não



## MOVIMENTOS

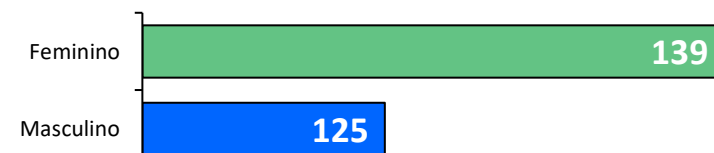
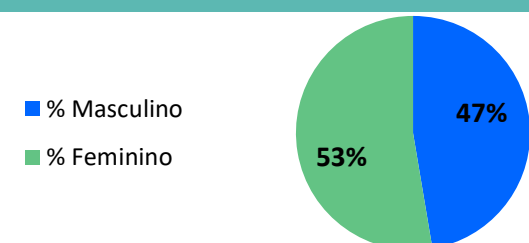
As pessoas querem voltar ao seu local de origem? Não  
O que impede as pessoas para regressar? Sem meios de subsistência  
Período previsto de deslocamento: Mais de três meses  
Provincia de origem: Zambezia  
Distrito de Origem: Namacurra  
Posto de Origem: Macuze  
Localidade de Origem: Furquia



Data da Pesquisa: 2019-05-25

O local do centro: -19.52698 , 34.28191

Informação do centro								
Classificação do centro:	Centro de Alojamento	Idade	Masculino	Feminino	% Masculino	% Feminino	Existe um Comité de gestão do centro no local?	Não
Tipo do centro:	Campo planejados	< 1	5	3	2%	1%	Existe uma agência de gestão de centro no local?	Sim
Data de abertura:	2019-04-24	1 - 5	16	19	6%	7%	Nome da Agência de gestão do centro	Nenhum
Provincia:	Sofala	6 - 17	65	60	25%	23%	Existe uma lista de contactos do prestador de serviços?	Nenhum
Distrito:	Buzi	18 - 59	34	44	13%	17%	O centro é facilmente acessível?	Sim
Posto:	Buzi	60 +	5	13	2%	5%	O estado do centro:	Aberto
Localidade:	Guara Guara						O centro é seguro?	Sim



Famílias

74

264

Pessoas

As informações incluídas neste relatório foram acolhidos de 2019-05-24 a 2019-05-27. Para acessar informações sobre a população IDP em locais de deslocamentos a partir de hoje, por favor consulte o acompanhamento do movimento de deslocamento do IOM-Atualização diária

[Clique aqui](#)



### NECESSIDADE

A primeira urgente: **Food**  
A segunda urgente: **Shelter**  
A terceira urgente: **Saúde**



### VULNERABILIDADES

Mulheres grávida:	4	Idosas abandonada:	0	Idosas chefe da família:	0
Mães amamentar:	6	Senhora solteira chefe da família:	0	Senhor solteiro chefe da família:	0
Mental/fiscal deficiência:	0	Criança chefe da família:	0		
Crónica doenças:	0				



### ABRIGO

A primeira necessidade (PNA) mais não acessível: **Sapatos e roupas**  
A segunda necessidade (PNA) mais não acessível: **Itens para dormir**  
A terceira necessidade (PNA) mais não acessível: **Recipientes de cozinha**  
Porcentagem de famílias que dorme ao ar livre: **0%**  
Porcentagem de famílias que vivem em abrigos de emergência: **100%**  
Porcentagem de famílias que vive em abrigo permanente: **0%**



### WASH

Principal fonte de água potável: **Poço protegido**  
Principal problema de água: **Nenhum**  
Número de latrinas em funcionamento no centro: **14**  
Há casa de banho público separado? **Sim**  
existe um lugar para lavar as mãos com água e sabão perto de latrinas/casa de banho? **Sim**  
Como classifica o centro em termos de limpeza? **Mais ou menos limpo**  
Foram realizadas sessões de promoção de higiene? **Sim**  
As pessoas vivem em áreas onde a defecação aberta é frequentemente visível? **Não**



### ALIMENTOS

A maioria das pessoas tem acesso a um mercado funcional? **Sim**  
Porque a maioria das pessoas tem acesso ao mercado? **Nenhum**  
As pessoas receberam uma distribuição de comida no centro? **Sim**  
Quando foi a última distribuição de comida neste centro? **Últimos 7 dias**  
% da família que receberam alimentos recentemente: **100%**



### SAÚDE

Disponibilidade de serviços de saúde no centro: **Sim**  
Número de instalações de saúde em funcionamento: **0**  
As pessoas têm acesso aos Serviços de saúde: **Desconhecido**  
Tempo para chegar ao centro de saúde mais próximo: **Nenhuma facilidade de saúde alcançável**  
Disponibilidade de medicamentos: **Sim, de boa qualidade e as pessoas podem Ewaldo-los**  
Durante a gravidez, a maioria das mulheres consultam um profissional de saúde? **Sim**  
Pacientes com Tuberculose sabem onde procurar o tratamento e Cuidados? **Sim**



### EDUCAÇÃO

A maioria das crianças em idade escolar tem acesso a uma escola funcional? **Sim**  
Principal razão que impede a maioria das crianças em idade escolar de ter acesso as instalações escolar: **Nenhum**  
% de crianças com idade escolar que frequentam a escola: **100%**  
Quando tempo levam para chegar a instalação escolar mais próxima a pé: **Menos de 15 minutos**



### MOVIMENTOS

As pessoas querem voltar ao seu local de origem? **Não**  
O que impede as pessoas para regressar? **Infraestruturas básicas danificadas / inundadas**  
Período previsto de deslocamento: **Dentro de uma a duas semanas**  
Provincia de origem: **Sofala**  
Distrito de Origem: **Buzi**  
Posto de Origem: **Buzi**  
Localidade de Origem: **Guara Guara**



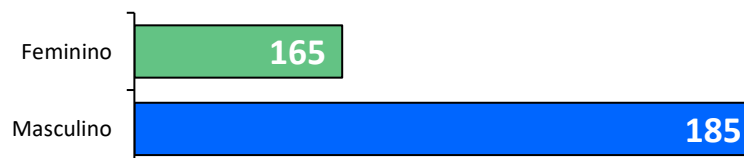
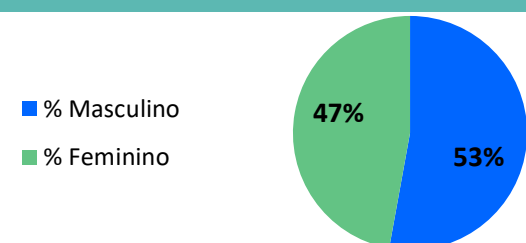
### PROTEÇÃO

Existe um prestador/mecanismo de segurança que garanta a segurança das pessoas? **Sim**  
Existe um mecanismo de referência para sobreviventes VBG? **Sim**  
Existe um mecanismo de apoio às necessidades psicossociais da população? **Sim**

Data da Pesquisa: 2019-05-26

O local do centro: -17.04223 , 34.996841

Informação do centro								
Classificação do centro:	Centre de reinstalação	Idade	Masculino	Feminino	% Masculino	% Feminino	Existe um Comité de gestão do centro no local?	Não
Tipo do centro:	Campo planejados	< 1	3	8	1%	2%	Existe uma agência de gestão de centro no local?	Sim
Data de abertura:	2019-03-20	1 - 5	39	28	11%	8%	Nome da Agência de gestão do centro	INGC
Provincia:	Tete	6 - 17	101	73	29%	21%	Existe uma lista de contactos do prestador de serviços?	Nenhum
Distrito:	Mutarara	18 - 59	42	48	12%	14%	O centro é facilmente acessível?	Sim
Posto:	Inhangoma	60 +	0	8	0%	2%	O estado do centro:	Aberto
Localidade:	Kanhungue						O centro é seguro?	Sim



Famílias

70

350

Pessoas

As informações incluídas neste relatório foram acolhidos de 2019-05-24 a 2019-05-27. Para acessar informações sobre a população IDP em locais de deslocamentos a partir de hoje, por favor consulte o acompanhamento do movimento de deslocamento do IOM-Atualização diária

[Clique aqui](#)



### NECESSIDADE

A primeira urgente: Shelter  
A segunda urgente: Food  
A terceira urgente: Saúde



### VULNERABILIDADES

Mulheres grávida:	17	Idosas abandonada:	15	Idosas chefe da família:	7
Mães amamentar:	30	Senhora solteira chefe da família:	16		
Mental/fiscal deficiência:	8	Senhor solteiro chefe da família:	3		
Crónica doenças:	4	Criança chefe da família:	0		



### ABRIGO

A primeira necessidade (PNA) mais não acessível: Sapatos e roupas  
A segunda necessidade (PNA) mais não acessível: Rede mosquiteira  
A terceira necessidade (PNA) mais não acessível: Fogões de cozinha  
Porcentagem de famílias que dorme ao ar livre: 14%  
Porcentagem de famílias que vivem em abrigos de emergência: 86%  
Porcentagem de famílias que vive em abrigo permanente: 0%



### WASH

Principal fonte de água potável: Caminhão de água  
Principal problema de água: Nenhum  
Número de latrinas em funcionamento no centro: 4  
Há casa de banho público separado? Sim  
existe um lugar para lavar as mãos com água e sabão perto de latrinas/casa de banho? Nenhum  
Como classifica o centro em termos de limpeza? Muito limpo  
Foram realizadas sessões de promoção de higiene? Sim  
As pessoas vivem em áreas onde a defecação aberta é frequentemente visível? Sim



### ALIMENTOS

A maioria das pessoas tem acesso a um mercado funcional? Não  
Porque a maioria das pessoas tem acesso ao mercado? O mercado não está funcionando  
As pessoas receberam uma distribuição de comida no centro? Sim  
Quando foi a última distribuição de comida neste centro? Mais de duas semanas  
% da família que receberam alimentos recentemente: 100%



### SAÚDE

Disponibilidade de serviços de saúde no centro: Não  
Número de instalações de saúde em funcionamento: Nenhum  
As pessoas têm acesso aos Serviços de saúde: Nenhum  
Tempo para chegar ao centro de saúde mais próximo: Nenhum  
Disponibilidade de medicamentos: Não sei/não responde  
Durante a gravidez, a maioria das mulheres consultam um profissional de saúde? Sim  
Pacientes com Tuberculose sabem onde procurar o tratamento e Cuidados? Não



### EDUCAÇÃO

A maioria das crianças em idade escolar tem acesso a uma escola funcional? Sim  
Principal razão que impede a maioria das crianças em idade escolar de ter acesso as instalações escolar: Nenhum  
% de crianças com idade escolar que frequentam a escola: 100%  
Quando tempo levam para chegar a instalação escolar mais próxima a pé: Menos de 15 minutos



### MOVIMENTOS

As pessoas querem voltar ao seu local de origem? Não  
O que impede as pessoas para regressar? Falta de segurança  
Período previsto de deslocamento: Dentro de um a três meses  
Provincia de origem: Tete  
Distrito de Origem: Mutarara  
Posto de Origem: Inhangoma  
Localidade de Origem: Kanhungue



### PROTEÇÃO


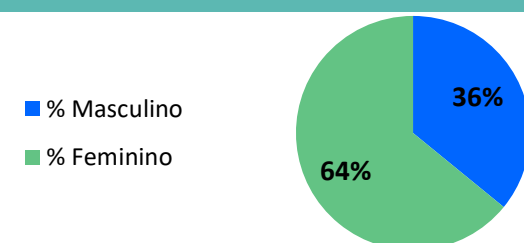
Existe um prestador/mecanismo de segurança que garanta a segurança das pessoas? Sim  
Existe um mecanismo de referência para sobreviventes VBG? Não  
Existe um mecanismo de apoio às necessidades psicossociais da população? Não



Data da Pesquisa: 2019-05-25

O local do centro: -19.2516 , 34.27902

Informação do centro								
Classificação do centro:	Centro de Alojamento	Idade	Masculino	Feminino	% Masculino	% Feminino	Existe um Comité de gestão do centro no local?	Não
Tipo do centro:	Escola	< 1	5	6	3%	3%	Existe uma agência de gestão de centro no local?	Sim
Data de abertura:	2019-05-15	1 - 5	8	30	4%	15%	Nome da Agência de gestão do centro	INGC
Provincia:	Sofala	6 - 17	24	27	12%	14%	Existe uma lista de contactos do prestador de serviços?	Nenhum
Distrito:	Buzi	18 - 59	33	62	17%	32%	O centro é facilmente acessível?	Sim
Posto:	Buzi	60 +	0	0	0%	0%	O estado do centro:	Aberto
Localidade:	Guara Guara						O centro é seguro?	Sim



Famílias

65

195

Pessoas

As informações incluídas neste relatório foram acolhidos de 2019-05-24 a 2019-05-27. Para acessar informações sobre a população IDP em locais de deslocamentos a partir de hoje, por favor consulte o acompanhamento do movimento de deslocamento do IOM-Atualização diária

[Clique aqui](#)



### NECESSIDADE

A primeira urgente:	Water
A segunda urgente:	Food
A terceira urgente:	Abriço



### VULNERABILIDADES

Mulheres grávida:	5	Idosas abandonada:	1	Idosas chefe da família:	0
Mães amamentar:	10	Senhora solteira chefe da família:	15		
Mental/fiscal deficiência:	3	Senhor solteiro chefe da família:	0		
Crónica doenças:	0	Criança chefe da família:	0		



### ABRIGO

A primeira necessidade (PNA) mais não acessível:	Rede mosquiteira
A segunda necessidade (PNA) mais não acessível:	Nenhum
A terceira necessidade (PNA) mais não acessível:	Nenhum
Porcentagem de famílias que dorme ao ar livre:	38%
Porcentagem de famílias que vivem em abrigos de emergência:	62%
Porcentagem de famílias que vive em abrigo permanente:	0%



### WASH

Principal fonte de água potável:	Bombas manuais
Principal problema de água:	Nenhum
Número de latrinas em funcionamento no centro:	6
Há casa de banho público separado?	Nenhum
existe um lugar para lavar as mãos com água e sabão perto de latrinas/casa de banho?	Nenhum
Como classifica o centro em termos de limpeza ?	Limpo
Foram realizadas sessões de promoção de higiene?	Sim
As pessoas vivem em áreas onde a defecação aberta é frequentemente visível?	Não



### ALIMENTOS

A maioria das pessoas tem acesso a um mercado funcional?	Sim
Porque a maioria das pessoas tem acesso ao mercado?	Nenhum
As pessoas receberam uma distribuição de comida no centro?	Sim
Quando foi a última distribuição de comida neste centro?	Últimos 14 dias
% da família que receberam alimentos recentemente:	30%



### SAÚDE

Disponibilidade de serviços de saúde no centro:	Não
Número de instalações de saúde em funcionamento:	Nenhum
As pessoas têm acesso aos Serviços de saúde:	Nenhum
Tempo para chegar ao centro de saúde mais próximo:	Nenhum
Disponibilidade de medicamentos:	Não sei/não responde
Durante a gravidez, a maioria das mulheres consultam um profissional de saúde?	Sim
Pacientes com Tuberculose sabem onde procurar o tratamento e Cuidados?	Sim



### EDUCAÇÃO

A maioria das crianças em idade escolar tem acesso a uma escola funcional?	Não
Principal razão que impede a maioria das crianças em idade escolar de ter acesso as instalações escolar:	FALSE
% de crianças com idade escolar que frequentam a escola:	Nenhum
Quando tempo levam para chegar a instalação escolar mais próxima a pé:	Nenhum



### MOVIMENTOS

As pessoas querem voltar ao seu local de origem?	Não
O que impede as pessoas para regressar?	Casa danificada / destruída
Período previsto de deslocamento:	Mais de três meses
Provincia de origem:	Sofala
Distrito de Origem:	Buzi
Posto de Origem:	Buzi
Localidade de Origem:	Guara Guara



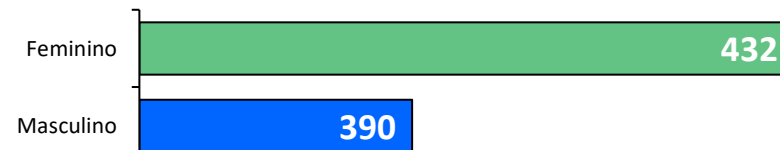
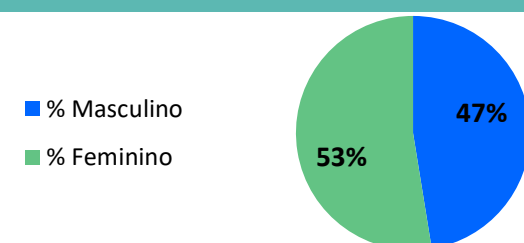
### PROTEÇÃO

Existe um prestador/mecanismo de segurança que garanta a segurança das pessoas?	Sim
Existe um mecanismo de referência para sobreviventes VBG?	Não
Existe um mecanismo de apoio às necessidades psicossociais da população?	Não

Data da Pesquisa: 2019-05-26

O local do centro: -17.8810834 , 36.890772

Informação do centro								
Classificação do centro:	Centre de reinstalação	Idade	Masculino	Feminino	% Masculino	% Feminino	Existe um Comité de gestão do centro no local?	Sim
Tipo do centro:	Campo planejados	< 1	9	15	1%	2%	Existe uma agência de gestão de centro no local?	Sim
Data de abertura:	2019-03-11	1 - 5	60	52	7%	6%	Nome da Agência de gestão do centro	Nenhum
Provincia:	Zambezia	6 - 17	157	164	19%	20%	Existe uma lista de contactos do prestador de serviços?	Nenhum
Distrito:	Nicoadala	18 - 59	157	194	19%	24%	O centro é facilmente acessível?	Sim
Posto:	Nicoadala	60 +	7	7	1%	1%	O estado do centro:	Aberto
Localidade:	Nicoadala						O centro é seguro?	Sim



Famílias

203

822

Pessoas

As informações incluídas neste relatório foram acolhidos de 2019-05-24 a 2019-05-27. Para acessar informações sobre a população IDP em locais de deslocamentos a partir de hoje, por favor consulte o acompanhamento do movimento de deslocamento do IOM-Atualização diária

[Clique aqui](#)



### NECESSIDADE

A primeira urgente:	Food
A segunda urgente:	Shelter
A terceira urgente:	Educação



### VULNERABILIDADES

Mulheres grávida:	13	Idosas abandonada:	0	Idosas chefe da família:	Nenhum
Mães amamentar:	53	Senhora solteira chefe da família:	0		
Mental/fiscal deficiência:	7	Senhor solteiro chefe da família:	0		
Crónica doenças:	0	Criança chefe da família:	2		



### ABRIGO

A primeira necessidade (PNA) mais não acessível:	Itens para dormir
A segunda necessidade (PNA) mais não acessível:	Nenhum
A terceira necessidade (PNA) mais não acessível:	Nenhum
Porcentagem de famílias que dorme ao ar livre:	0%
Porcentagem de famílias que vivem em abrigos de emergência:	49%
Porcentagem de famílias que vive em abrigo permanente:	51%



### WASH

Principal fonte de água potável:	Bombas manuais
Principal problema de água:	Solid/sujeira
Número de latrinas em funcionamento no centro:	37
Há casa de banho público separado?	Sim
existe um lugar para lavar as mãos com água e sabão perto de latrinas/casa de banho?	Nenhum
Como classifica o centro em termos de limpeza ?	Limpo
Foram realizadas sessões de promoção de higiene?	Sim
As pessoas vivem em áreas onde a defecação aberta é frequentemente visível?	Sim



### ALIMENTOS

A maioria das pessoas tem acesso a um mercado funcional?	Sim
Porque a maioria das pessoas tem acesso ao mercado?	Nenhum
As pessoas receberam uma distribuição de comida no centro?	Sim
Quando foi a última distribuição de comida neste centro?	Últimos 14 dias
% da família que receberam alimentos recentemente:	100%



### SAÚDE

Disponibilidade de serviços de saúde no centro:	Não
Número de instalações de saúde em funcionamento:	Nenhum
As pessoas têm acesso aos Serviços de saúde:	Nenhum
Tempo para chegar ao centro de saúde mais próximo:	Nenhum
Disponibilidade de medicamentos:	Não
Durante a gravidez, a maioria das mulheres consultam um profissional de saúde?	Sim
Pacientes com Tuberculose sabem onde procurar o tratamento e Cuidados?	Sim



### EDUCAÇÃO

A maioria das crianças em idade escolar tem acesso a uma escola funcional?	Não
Principal razão que impede a maioria das crianças em idade escolar de ter acesso as instalações escolar:	FALSE
% de crianças com idade escolar que frequentam a escola:	Nenhum
Quando tempo levam para chegar a instalação escolar mais próxima a pé:	Nenhum



### MOVIMENTOS

As pessoas querem voltar ao seu local de origem?	Não
O que impede as pessoas para regressar?	Falta de segurança
Período previsto de deslocamento:	Mais de três meses
Provincia de origem:	Zambezia
Distrito de Origem:	Nicoadala
Posto de Origem:	Nicoadala
Localidade de Origem:	Namacata




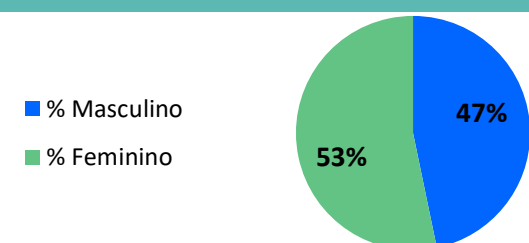
### PROTEÇÃO

Existe um prestador/mecanismo de segurança que garanta a segurança das pessoas?	Não
Existe um mecanismo de referência para sobreviventes VBG?	Sim
Existe um mecanismo de apoio às necessidades psicossociais da população?	Não

Data da Pesquisa: 2019-05-24

O local do centro: -19.831997 , 34.855614

Informação do centro						
Classificação do centro:	Idade	Masculino	Feminino	% Masculino	% Feminino	Existe um Comité de gestão do centro no local?
Centro de Alojamento	< 1	36	7	5%	1%	Desconhecido
Tipo do centro:	1 - 5	44	66	7%	10%	Existe uma agência de gestão de centro no local?
Data de abertura:	6 - 17	140	140	21%	21%	Sim
Provincia:	18 - 59	96	147	14%	22%	Nome da Agência de gestão do centro
Distrito:	60 +	0	0	0%	0%	Nenhum
Posto:						Existe uma lista de contactos do prestador de serviços?
Localidade:						Nenhum
						O centro é facilmente acessível?
						Sim
						O estado do centro:
						Aberto
						O centro é seguro?
						Sim



Famílias

239

676

Pessoas

As informações incluídas neste relatório foram acolhidos de 2019-05-24 a 2019-05-27. Para acessar informações sobre a população IDP em locais de deslocamentos a partir de hoje, por favor consulte o acompanhamento do movimento de deslocamento do IOM-Atualização diária

[Clique aqui](#)



## NECESSIDADE

A primeira urgente: **Health**  
A segunda urgente: **Food**  
A terceira urgente: **Abriço**



## VULNERABILIDADES

Mulheres grávida:	14	Idosas abandonada:	18	Idosas chefe da família:	Nenhum
Mães amamentar:	40	Senhora solteira chefe da família:	20		
Mental/fiscal deficiência:	6	Senhor solteiro chefe da família:	10		
Crónica doenças:	0	Criança chefe da família:	0		



## ABRIGO

A primeira necessidade (PNA) mais não acessível: **Itens para dormir**  
A segunda necessidade (PNA) mais não acessível: **Recipientes de cozinha**  
A terceira necessidade (PNA) mais não acessível: **Produtos de higiene**  
Porcentagem de famílias que dorme ao ar livre: **58%**  
Porcentagem de famílias que vivem em abrigos de emergência: **42%**  
Porcentagem de famílias que vive em abrigo permanente: **0%**



## WASH

Principal fonte de água potável: **Sistema de água pequeno**  
Principal problema de água: **Sabor**  
Número de latrinas em funcionamento no centro: **10**  
Há casa de banho público separado? **Sim**  
existe um lugar para lavar as mãos com água e sabão perto de latrinas/casa de banho? **Sim**  
Como classifica o centro em termos de limpeza? **Limpo**  
Foram realizadas sessões de promoção de higiene? **Sim**  
As pessoas vivem em áreas onde a defecação aberta é frequentemente visível? **Não**



## ALIMENTOS

A maioria das pessoas tem acesso a um mercado funcional? **Sim**  
Porque a maioria das pessoas tem acesso ao mercado? **Nenhum**  
As pessoas receberam uma distribuição de comida no centro? **Sim**  
Quando foi a última distribuição de comida neste centro? **Últimos 14 dias**  
% da família que receberam alimentos recentemente: **100%**



## SAÚDE

Disponibilidade de serviços de saúde no centro: **Sim**  
Número de instalações de saúde em funcionamento: **1**  
As pessoas têm acesso aos Serviços de saúde: **Sim**  
Tempo para chegar ao centro de saúde mais próximo: **Menos de 15 minutos**  
Disponibilidade de medicamentos: **Sim, mas não de boa qualidade**  
Durante a gravidez, a maioria das mulheres consultam um profissional de saúde? **Sim**  
Pacientes com Tuberculose sabem onde procurar o tratamento e Cuidados? **Sim**



## EDUCAÇÃO

A maioria das crianças em idade escolar tem acesso a uma escola funcional? **Sim**  
Principal razão que impede a maioria das crianças em idade escolar de ter acesso às instalações escolares: **Nenhum**  
% de crianças com idade escolar que frequentam a escola: **100%**  
Quando tempo levam para chegar à instalação escolar mais próxima a pé: **31 - 60 minutos**



## MOVIMENTOS

As pessoas querem voltar ao seu local de origem? **Não**  
O que impede as pessoas para regressar? **Casa danificada / destruída**  
Período previsto de deslocamento: **Menos de uma semana**  
Provincia de origem: **Sofala**  
Distrito de Origem: **Cidade Da Beira**  
Posto de Origem: **Cidade Da Beira**  
Localidade de Origem: **Chaimite**



## PROTEÇÃO


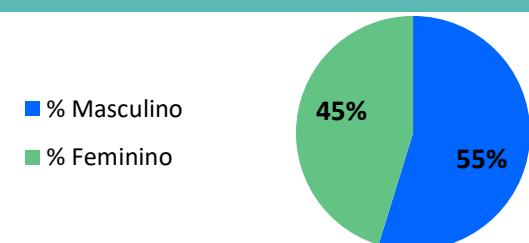
Existe um prestador/mecanismo de segurança que garanta a segurança das pessoas? **Sim**  
Existe um mecanismo de referência para sobreviventes VBG? **Sim**  
Existe um mecanismo de apoio às necessidades psicossociais da população? **Sim**



Data da Pesquisa: 2019-05-25

O local do centro: -19.52698 , 34.27906

Informação do centro								
Classificação do centro:	Centro de Alojamento	Idade	Masculino	Feminino	% Masculino	% Feminino	Existe um Comité de gestão do centro no local?	Não
Tipo do centro:	Escola	< 1	33	133	3%	13%	Existe uma agência de gestão de centro no local?	Sim
Data de abertura:	2019-03-15	1 - 5	77	67	7%	7%	Nome da Agência de gestão do centro	Nenhum
Provincia:	Sofala	6 - 17	88	11	9%	1%	Existe uma lista de contactos do prestador de serviços?	Nenhum
Distrito:	Buzi	18 - 59	310	221	30%	21%	O centro é facilmente acessível?	Sim
Posto:	Buzi	60 +	55	33	5%	3%	O estado do centro:	Aberto
Localidade:	Guara Guara						O centro é seguro?	Sim



Famílias

208

1,028

Pessoas

As informações incluídas neste relatório foram acolhidos de 2019-05-24 a 2019-05-27. Para acessar informações sobre a população IDP em locais de deslocamentos a partir de hoje, por favor consulte o acompanhamento do movimento de deslocamento do IOM-Atualização diária

[Clique aqui](#)



### NECESSIDADE

A primeira urgente:	Shelter
A segunda urgente:	Household Items (NFI)
A terceira urgente:	Água



### VULNERABILIDADES

Mulheres grávida:	14	Idosas abandonada:	0	Idosas chefe da família:	0
Mães amamentar:	11	Senhora solteira chefe da família:	17		
Mental/fiscal deficiência:	2	Senhor solteiro chefe da família:	0		
Crónica doenças:	2	Criança chefe da família:	0		



### ABRIGO

A primeira necessidade (PNA) mais não acessível:	Contentores fechados para transportar e/ou armazenar água
A segunda necessidade (PNA) mais não acessível:	Itens para dormir
A terceira necessidade (PNA) mais não acessível:	Recipientes de cozinha
Percentagem de famílias que dorme ao ar livre:	0%
Percentagem de famílias que vivem em abrigos de emergência:	52%
Percentagem de famílias que vive em abrigo permanente:	48%



### WASH

Principal fonte de água potável:	Sistema de água pequeno
Principal problema de água:	Nenhum
Número de latrinas em funcionamento no centro:	4
Há casa de banho público separado?	Sim
existe um lugar para lavar as mãos com água e sabão perto de latrinas/casa de banho?	Sim
Como classifica o centro em termos de limpeza ?	Mais ou menos limpo
Foram realizadas sessões de promoção de higiene?	Sim
As pessoas vivem em áreas onde a defecação aberta é frequentemente visível?	Sim



### ALIMENTOS

A maioria das pessoas tem acesso a um mercado funcional?	Sim
Porque a maioria das pessoas tem acesso ao mercado?	Nenhum
As pessoas receberam uma distribuição de comida no centro?	Sim
Quando foi a última distribuição de comida neste centro?	Últimos 7 dias
% da família que receberam alimentos recentemente:	100%



### SAÚDE

Disponibilidade de serviços de saúde no centro:	Sim
Número de instalações de saúde em funcionamento:	1
As pessoas têm acesso aos Serviços de saúde:	Sim
Tempo para chegar ao centro de saúde mais próximo:	Menos de 15 minutos
Disponibilidade de medicamentos:	Sim, mas não de boa qualidade
Durante a gravidez, a maioria das mulheres consultam um profissional de saúde?	Sim
Pacientes com Tuberculose sabem onde procurar o tratamento e Cuidados?	Sim



### EDUCAÇÃO

A maioria das crianças em idade escolar tem acesso a uma escola funcional?	Sim
Principal razão que impede a maioria das crianças em idade escolar de ter acesso as instalações escolar:	Nenhum
% de crianças com idade escolar que frequentam a escola:	100%
Quando tempo levam para chegar a instalação escolar mais próxima a pé:	Menos de 15 minutos



### PROTEÇÃO

Existe um prestador/mecanismo de segurança que garanta a segurança das pessoas?	Sim
Existe um mecanismo de referência para sobreviventes VBG?	Sim
Existe um mecanismo de apoio às necessidades psicossociais da população?	Sim



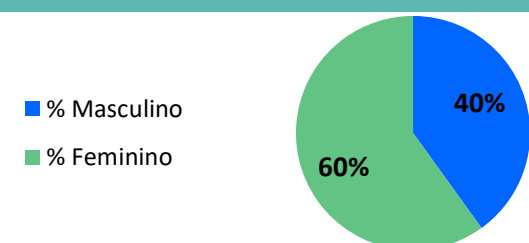
### MOVIMENTOS

As pessoas querem voltar ao seu local de origem?	Não
O que impede as pessoas para regressar?	Infraestruturas básicas danificadas / inundadas
Período previsto de deslocamento:	Dentro de uma a duas semanas
Provincia de origem:	Sofala
Distrito de Origem:	Buzi
Posto de Origem:	Buzi
Localidade de Origem:	Guara Guara

Data da Pesquisa: 2019-05-25

O local do centro: -19.5749 , 34.2458

Informação do centro								
Classificação do centro:	Centre de reinstalação	Idade	Masculino	Feminino	% Masculino	% Feminino	Existe um Comité de gestão do centro no local?	Sim
Tipo do centro:	Edifício privado	< 1	0	1	0%	0%	Existe uma agência de gestão de centro no local?	Não
Data de abertura:	2019-05-22	1 - 5	18	55	3%	8%	Nome da Agência de gestão do centro	Nenhum
Provincia:	Sofala	6 - 17	98	197	14%	29%	Existe uma lista de contactos do prestador de serviços?	Nenhum
Distrito:	Buzi	18 - 59	160	154	23%	22%	O centro é facilmente acessível?	Sim
Posto:	Estaquinha	60 +	0	6	0%	1%	O estado do centro:	Aberto
Localidade:	Estaquinha						O centro é seguro?	Sim



Famílias

150

689

Pessoas

As informações incluídas neste relatório foram acolhidos de 2019-05-24 a 2019-05-27. Para acessar informações sobre a população IDP em locais de deslocamentos a partir de hoje, por favor consulte o acompanhamento do movimento de deslocamento do IOM-Atualização diária

[Clique aqui](#)



### NECESSIDADE

A primeira urgente:	Food
A segunda urgente:	Water
A terceira urgente:	Artigos domésticos (NFI)



### VULNERABILIDADES

Mulheres grávida:	25	Idosas abandonada:	15	Idosas chefe da família:	4
Mães amamentar:	30	Senhora solteira chefe da família:	52		
Mental/fiscal deficiência:	10	Senhor solteiro chefe da família:	18		
Crónica doenças:	80	Criança chefe da família:	0		



### ABRIGO

A primeira necessidade (PNA) mais não acessível:	Contentores fechados para transportar e/ou armazenar água
A segunda necessidade (PNA) mais não acessível:	Nenhum
A terceira necessidade (PNA) mais não acessível:	Nenhum
Porcentagem de famílias que dorme ao ar livre:	7%
Porcentagem de famílias que vivem em abrigos de emergência:	90%
Porcentagem de famílias que vive em abrigo permanente:	3%



### WASH

Principal fonte de água potável:	Bombas manuais
Principal problema de água:	Sabor
Número de latrinas em funcionamento no centro:	0
Há casa de banho público separado?	Não
existe um lugar para lavar as mãos com água e sabão perto de latrinas/casa de banho?	Nenhum
Como classifica o centro em termos de limpeza ?	Mais ou menos limpo
Foram realizadas sessões de promoção de higiene?	Não
As pessoas vivem em áreas onde a defecação aberta é frequentemente visível?	Sim



### ALIMENTOS

A maioria das pessoas tem acesso a um mercado funcional?	Sim
Porque a maioria das pessoas tem acesso ao mercado?	Nenhum
As pessoas receberam uma distribuição de comida no centro?	Sim
Quando foi a última distribuição de comida neste centro?	Últimos 7 dias
% da família que receberam alimentos recentemente:	90%



### SAÚDE

Disponibilidade de serviços de saúde no centro:	Não
Número de instalações de saúde em funcionamento:	Nenhum
As pessoas têm acesso aos Serviços de saúde:	Nenhum
Tempo para chegar ao centro de saúde mais próximo:	Nenhum
Disponibilidade de medicamentos:	Sim, de boa qualidade e as pessoas podem Ewaldo-los
Durante a gravidez, a maioria das mulheres consultam um profissional de saúde?	Sim
Pacientes com Tuberculose sabem onde procurar o tratamento e Cuidados?	Sim



### EDUCAÇÃO

A maioria das crianças em idade escolar tem acesso a uma escola funcional?	Sim
Principal razão que impede a maioria das crianças em idade escolar de ter acesso as instalações escolar:	Nenhum
% de crianças com idade escolar que frequentam a escola:	85%
Quando tempo levam para chegar a instalação escolar mais próxima a pé:	16 - 30 minutos



### MOVIMENTOS

As pessoas querem voltar ao seu local de origem?	Não
O que impede as pessoas para regressar?	Falta de segurança
Período previsto de deslocamento:	Mais de três meses
Provincia de origem:	Sofala
Distrito de Origem:	Buzi
Posto de Origem:	Estaquinha
Localidade de Origem:	Estaquinha



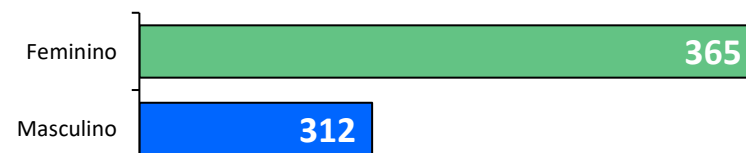
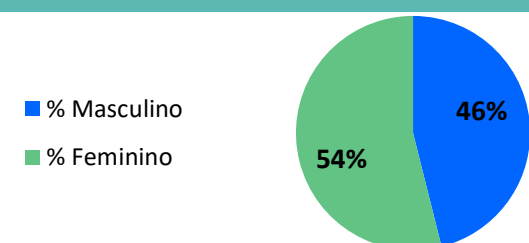
### PROTEÇÃO

Existe um prestador/mecanismo de segurança que garanta a segurança das pessoas?	Não
Existe um mecanismo de referência para sobreviventes VBG?	Não
Existe um mecanismo de apoio às necessidades psicossociais da população?	Não

Data da Pesquisa: 2019-05-26

O local do centro: -17.477605 , 37.005752

Informação do centro								
Classificação do centro:	Centre de reinstalação	Idade	Masculino	Feminino	% Masculino	% Feminino	Existe um Comité de gestão do centro no local?	Desconhecido
Tipo do centro:	Campo planejados	< 1	15	15	2%	2%	Existe uma agência de gestão de centro no local?	Sim
Data de abertura:	2019-03-28	1 - 5	23	23	3%	3%	Nome da Agência de gestão do centro	Nenhum
Provincia:	Zambezia	6 - 17	175	167	26%	25%	Existe uma lista de contactos do prestador de serviços?	Nenhum
Distrito:	Namacurra	18 - 59	99	137	15%	20%	O centro é facilmente acessível?	Sim
Posto:	Namacurra	60 +	0	23	0%	3%	O estado do centro:	Aberto
Localidade:	Namacurra						O centro é seguro?	Sim



**Famílias**

**154**

**677**

**Pessoas**

As informações incluídas neste relatório foram acolhidos de 2019-05-24 a 2019-05-27. Para acessar informações sobre a população IDP em locais de deslocamentos a partir de hoje, por favor consulte o acompanhamento do movimento de deslocamento do IOM-Atualização diária

[Clique aqui](#)



### NECESSIDADE

A primeira urgente:	Food
A segunda urgente:	Shelter
A terceira urgente:	Artigos domésticos (NFI)



### VULNERABILIDADES

Mulheres grávida:	4	Idosas abandonada:	4	Idosas chefe da família:	1
Mães amamentar:	5	Senhora solteira chefe da família:	8		
Mental/fiscal deficiência:	1	Senhor solteiro chefe da família:	9		
Crónica doenças:	0	Criança chefe da família:	0		



### ABRIGO

A primeira necessidade (PNA) mais não acessível:	Itens para dormir
A segunda necessidade (PNA) mais não acessível:	Recipientes de cozinha
A terceira necessidade (PNA) mais não acessível:	Produtos de higiene
Percentagem de famílias que dorme ao ar livre:	0%
Percentagem de famílias que vivem em abrigos de emergência:	94%
Percentagem de famílias que vive em abrigo permanente:	6%



### WASH

Principal fonte de água potável:	Bombas manuais
Principal problema de água:	Nenhum
Número de latrinas em funcionamento no centro:	6
Há casa de banho público separado?	Sim
existe um lugar para lavar as mãos com água e sabão perto de latrinas/casa de banho?	Nenhum
Como classifica o centro em termos de limpeza ?	Limpo
Foram realizadas sessões de promoção de higiene?	Sim
As pessoas vivem em áreas onde a defecação aberta é frequentemente visível?	Desconhecido



### ALIMENTOS

A maioria das pessoas tem acesso a um mercado funcional?	Não
Porque a maioria das pessoas tem acesso ao mercado?	Não existe um mercado
As pessoas receberam uma distribuição de comida no centro?	Sim
Quando foi a última distribuição de comida neste centro?	Mais de duas semanas
% da família que receberam alimentos recentemente:	100%



### SAÚDE

Disponibilidade de serviços de saúde no centro:	Sim
Número de instalações de saúde em funcionamento:	1
As pessoas têm acesso aos Serviços de saúde:	Sim
Tempo para chegar ao centro de saúde mais próximo:	Menos de 15 minutos
Disponibilidade de medicamentos:	Não
Durante a gravidez, a maioria das mulheres consultam um profissional de saúde?	Sim
Pacientes com Tuberculose sabem onde procurar o tratamento e Cuidados?	Sim



### EDUCAÇÃO

A maioria das crianças em idade escolar tem acesso a uma escola funcional?	Sim
Principal razão que impede a maioria das crianças em idade escolar de ter acesso as instalações escolar:	Nenhum
% de crianças com idade escolar que frequentam a escola:	100%
Quando tempo levam para chegar a instalação escolar mais próxima a pé:	31 - 60 minutos



### MOVIMENTOS

As pessoas querem voltar ao seu local de origem?	Não
O que impede as pessoas para regressar?	Falta de segurança
Período previsto de deslocamento:	Mais de três meses
Provincia de origem:	Zambezia
Distrito de Origem:	Namacurra
Posto de Origem:	Namacurra
Localidade de Origem:	Namacurra



### PROTEÇÃO

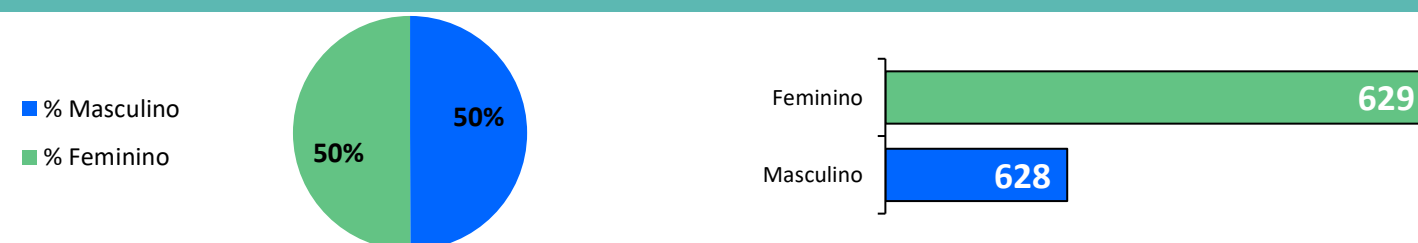
Existe um prestador/mecanismo de segurança que garanta a segurança das pessoas?	Não
Existe um mecanismo de referência para sobreviventes VBG?	Não
Existe um mecanismo de apoio às necessidades psicossociais da população?	Não



Data da Pesquisa: 2019-05-26

O local do centro: -19.961 , 34.2992

Informação do centro								
Classificação do centro:	Centre de reinstalação	Idade	Masculino	Feminino	% Masculino	% Feminino	Existe um Comité de gestão do centro no local?	Sim
Tipo do centro:	Centro ao ar livre	< 1	32	25	3%	2%	Existe uma agência de gestão de centro no local?	Sim
Data de abertura:	2019-05-18	1 - 5	58	116	5%	9%	Nome da Agência de gestão do centro	INGC
Provincia:	Sofala	6 - 17	232	190	18%	15%	Existe uma lista de contactos do prestador de serviços?	Nenhum
Distrito:	Buzi	18 - 59	306	298	24%	24%	O centro é facilmente acessível?	Sim
Posto:	Estaquinha	60 +	0	0	0%	0%	O estado do centro:	Aberto
Localidade:	Estaquinha						O centro é seguro?	Sim



**Famílias**  
**278**

**1,257**  
**Pessoas**

As informações incluídas neste relatório foram acolhidos de 2019-05-24 a 2019-05-27. Para acessar informações sobre a população IDP em locais de deslocamentos a partir de hoje, por favor consulte o acompanhamento do movimento de deslocamento do IOM-Atualização diária

[Clique aqui](#)



## NECESSIDADE

A primeira urgente:	Food
A segunda urgente:	Shelter
A terceira urgente:	Agua



## VULNERABILIDADES

Mulheres grávida:	20	Idosas abandonada:	0	Idosas chefe da família:	10
Mães amamentar:	61	Senhora solteira chefe da família:	84		
Mental/fiscal deficiência:	13	Senhor solteiro chefe da família:	4		
Crónica doenças:	205	Criança chefe da família:	5		



## ABRIGO

A primeira necessidade (PNA) mais não acessível:	Sapatos e roupas
A segunda necessidade (PNA) mais não acessível:	Nenhum
A terceira necessidade (PNA) mais não acessível:	Nenhum
Porcentagem de famílias que dorme ao ar livre:	0%
Porcentagem de famílias que vivem em abrigos de emergência:	100%
Porcentagem de famílias que vive em abrigo permanente:	0%



## WASH

Principal fonte de água potável:	Sistema de água pequeno
Principal problema de água:	Solid/sujeira
Número de latrinas em funcionamento no centro:	0
Há casa de banho público separado?	Não
existe um lugar para lavar as mãos com água e sabão perto de latrinas/casa de banho?	Nenhum
Como classifica o centro em termos de limpeza ?	Limpo
Foram realizadas sessões de promoção de higiene?	Sim
As pessoas vivem em áreas onde a defecação aberta é frequentemente visível?	Não



## ALIMENTOS

A maioria das pessoas tem acesso a um mercado funcional?	Sim
Porque a maioria das pessoas tem acesso ao mercado?	Nenhum
As pessoas receberam uma distribuição de comida no centro?	Sim
Quando foi a última distribuição de comida neste centro?	Mais de duas semanas
% da família que receberam alimentos recentemente:	100%



## SAÚDE

Disponibilidade de serviços de saúde no centro:	Não
Número de instalações de saúde em funcionamento:	Nenhum
As pessoas têm acesso aos Serviços de saúde:	Nenhum
Tempo para chegar ao centro de saúde mais próximo:	Nenhum
Disponibilidade de medicamentos:	Não
Durante a gravidez, a maioria das mulheres consultam um profissional de saúde?	Sim
Pacientes com Tuberculose sabem onde procurar o tratamento e Cuidados?	Sim



## EDUCAÇÃO

A maioria das crianças em idade escolar tem acesso a uma escola funcional?	Sim
Principal razão que impede a maioria das crianças em idade escolar de ter acesso as instalações escolar:	Nenhum
% de crianças com idade escolar que frequentam a escola:	100%
Quando tempo levam para chegar a instalação escolar mais próxima a pé:	16 - 30 minutos



## MOVIMENTOS

As pessoas querem voltar ao seu local de origem?	Não
O que impede as pessoas para regressar?	Casa danificada / destruída
Período previsto de deslocamento:	Permanente
Provincia de origem:	Sofala
Distrito de Origem:	Buzi
Posto de Origem:	Estaquinha
Localidade de Origem:	Estaquinha




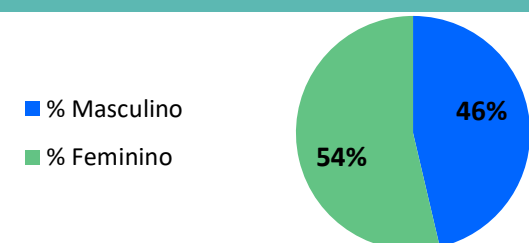
## PROTEÇÃO

Existe um prestador/mecanismo de segurança que garanta a segurança das pessoas?	Sim
Existe um mecanismo de referência para sobreviventes VBG?	Sim
Existe um mecanismo de apoio às necessidades psicossociais da população?	Não

Data da Pesquisa: 2019-05-27

O local do centro: -19.97437 , 33.395309

Informação do centro								
Classificação do centro:	Centre de reinstalação	Idade	Masculino	Feminino	% Masculino	% Feminino	Existe um Comité de gestão do centro no local?	Não
Tipo do centro:	Centro ao ar livre	< 1	9	8	3%	3%	Existe uma agência de gestão de centro no local?	Sim
Data de abertura:	2019-03-18	1 - 5	21	29	8%	11%	Nome da Agência de gestão do centro	Nenhum
Provincia:	Manica	6 - 17	43	46	16%	17%	Existe uma lista de contactos do prestador de serviços?	Nenhum
Distrito:	Sussundenga	18 - 59	48	57	18%	21%	O centro é facilmente acessível?	Sim
Posto:	Dombe	60 +	5	6	2%	2%	O estado do centro:	Aberto
Localidade:							O centro é seguro?	Sim



Famílias

53

272

Pessoas

As informações incluídas neste relatório foram acolhidos de 2019-05-24 a 2019-05-27. Para acessar informações sobre a população IDP em locais de deslocamentos a partir de hoje, por favor consulte o acompanhamento do movimento de deslocamento do IOM-Atualização diária

[Clique aqui](#)



### NECESSIDADE

A primeira urgente: **Food**  
A segunda urgente: **Shelter**  
A terceira urgente: **Saúde**



### VULNERABILIDADES

Mulheres grávida:	1	Idosas abandonada:	1	Idosas chefe da família:	1
Mães amamentar:	0	Senhora solteira chefe da família:	1		
Mental/fiscal deficiência:	3	Senhor solteiro chefe da família:	1		
Crónica doenças:	0	Criança chefe da família:	0		



### ABRIGO

A primeira necessidade (PNA) mais não acessível: **Contentores fechados para transportar e/ou armazenar água**  
A segunda necessidade (PNA) mais não acessível: **Sabão / detergente para lavar roupa**  
A terceira necessidade (PNA) mais não acessível: **Nenhum**  
Porcentagem de famílias que dorme ao ar livre: **10%**  
Porcentagem de famílias que vivem em abrigos de emergência: **90%**  
Porcentagem de famílias que vive em abrigo permanente: **0%**



### WASH

Principal fonte de água potável: **Bombas manuais**  
Principal problema de água: **Longa distância**  
Número de latrinas em funcionamento no centro: **3**  
Há casa de banho público separado? **Sim**  
existe um lugar para lavar as mãos com água e sabão perto de latrinas/casa de banho? **Nenhum**  
Como classifica o centro em termos de limpeza? **Limpo**  
Foram realizadas sessões de promoção de higiene? **Sim**  
As pessoas vivem em áreas onde a defecação aberta é frequentemente visível? **Sim**



### ALIMENTOS

A maioria das pessoas tem acesso a um mercado funcional? **Não**  
Porque a maioria das pessoas tem acesso ao mercado? **O mercado não está funcionando**  
As pessoas receberam uma distribuição de comida no centro? **Sim**  
Quando foi a última distribuição de comida neste centro? **Últimos 14 dias**  
% da família que receberam alimentos recentemente: **80%**



### SAÚDE

Disponibilidade de serviços de saúde no centro: **Não**  
Número de instalações de saúde em funcionamento: **Nenhum**  
As pessoas têm acesso aos Serviços de saúde: **Nenhum**  
Tempo para chegar ao centro de saúde mais próximo: **Nenhum**  
Disponibilidade de medicamentos: **Sim, mas as pessoas não podem Ewaldo-los**  
Durante a gravidez, a maioria das mulheres consultam um profissional de saúde? **Não**  
Pacientes com Tuberculose sabem onde procurar o tratamento e Cuidados? **Não**



### EDUCAÇÃO

A maioria das crianças em idade escolar tem acesso a uma escola funcional? **Sim**  
Principal razão que impede a maioria das crianças em idade escolar de ter acesso as instalações escolar: **Nenhum**  
% de crianças com idade escolar que frequentam a escola: **90%**  
Quando tempo levam para chegar a instalação escolar mais próxima a pé: **16 - 30 minutos**



### MOVIMENTOS

As pessoas querem voltar ao seu local de origem? **Não**  
O que impede as pessoas para regressar? **Sem meios de subsistência**  
Período previsto de deslocamento: **Mais de três meses**  
Provincia de origem: **Manica**  
Distrito de Origem: **Sussundenga**  
Posto de Origin: **Dombe**  
Localidade de Origem: **Nenhum**




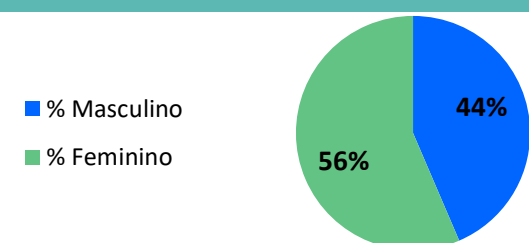
### PROTEÇÃO

Existe um prestador/mecanismo de segurança que garanta a segurança das pessoas? **Não**  
Existe um mecanismo de referência para sobreviventes VBG? **Desconhecido**  
Existe um mecanismo de apoio às necessidades psicossociais da população? **Não**

Data da Pesquisa: 2019-05-25

O local do centro: -19.8483 , 34.01056

Informação do centro								
Classificação do centro:	Centre de reinstalação	Idade	Masculino	Feminino	% Masculino	% Feminino	Existe um Comité de gestão do centro no local?	Sim
Tipo do centro:	Campo planejados	< 1	117	47	5%	2%	Existe uma agência de gestão de centro no local?	Sim
Data de abertura:	2015-12-01	1 - 5	164	375	7%	16%	Nome da Agência de gestão do centro	Nenhum
Provincia:	Zambezia	6 - 17	281	468	12%	20%	Existe uma lista de contactos do prestador de serviços?	Nenhum
Distrito:	Maganja Da Costa	18 - 59	468	445	20%	19%	O centro é facilmente acessível?	Sim
Posto:	Maganja	60 +	0	0	0%	0%	O estado do centro:	Aberto
Localidade:							O centro é seguro?	Sim



Famílias

473

2,365

Pessoas

As informações incluídas neste relatório foram acolhidos de 2019-05-24 a 2019-05-27. Para acessar informações sobre a população IDP em locais de deslocamentos a partir de hoje, por favor consulte o acompanhamento do movimento de deslocamento do IOM-Atualização diária

[Clique aqui](#)



### NECESSIDADE

A primeira urgente:	Food
A segunda urgente:	Water
A terceira urgente:	Educação



### VULNERABILIDADES

Mulheres grávida:	0	Idosas abandonada:	0	Idosas chefe da família:	0
Mães amamentar:	0	Senhora solteira chefe da família:	1		
Mental/fiscal deficiência:	9	Senhor solteiro chefe da família:	8		
Crónica doenças:	0	Criança chefe da família:	2		



### ABRIGO

A primeira necessidade (PNA) mais não acessível:	Contentores fechados para transportar e/ou armazenar água
A segunda necessidade (PNA) mais não acessível:	Itens para dormir
A terceira necessidade (PNA) mais não acessível:	Produtos de higiene
Porcentagem de famílias que dorme ao ar livre:	0%
Porcentagem de famílias que vivem em abrigos de emergência:	100%
Porcentagem de famílias que vive em abrigo permanente:	0%



### WASH

Principal fonte de água potável:	Nenhum
Principal problema de água:	Nenhum
Número de latrinas em funcionamento no centro:	Nenhum
Há casa de banho público separado?	Não
existe um lugar para lavar as mãos com água e sabão perto de latrinas/casa de banho?	Sim, mas sem sabão
Como classifica o centro em termos de limpeza ?	Mais ou menos limpo
Foram realizadas sessões de promoção de higiene?	Sim, mas há mais de duas semanas
As pessoas vivem em áreas onde a defecação aberta é frequentemente visível?	Sim



### ALIMENTOS

A maioria das pessoas tem acesso a um mercado funcional?	Sim
Porque a maioria das pessoas tem acesso ao mercado?	Nenhum
As pessoas receberam uma distribuição de comida no centro?	Sim
Quando foi a última distribuição de comida neste centro?	Últimos 14 dias
% da família que receberam alimentos recentemente:	87%



### SAÚDE

Disponibilidade de serviços de saúde no centro:	Sim
Número de instalações de saúde em funcionamento:	1
As pessoas têm acesso aos Serviços de saúde:	Sim
Tempo para chegar ao centro de saúde mais próximo:	31 - 60 minutos
Disponibilidade de medicamentos:	Sim, de boa qualidade e as pessoas podem Ewaldo-los
Durante a gravidez, a maioria das mulheres consultam um profissional de saúde?	Sim
Pacientes com Tuberculose sabem onde procurar o tratamento e Cuidados?	Desconhecido



### EDUCAÇÃO

A maioria das crianças em idade escolar tem acesso a uma escola funcional?	Sim
Principal razão que impede a maioria das crianças em idade escolar de ter acesso as instalações escolar:	Nenhum
% de crianças com idade escolar que frequentam a escola:	0%
Quando tempo levam para chegar a instalação escolar mais próxima a pé:	16 - 30 minutos



### MOVIMENTOS

As pessoas querem voltar ao seu local de origem?	Não
O que impede as pessoas para regressar?	Falta de segurança
Período previsto de deslocamento:	Mais de três meses
Provincia de origem:	Zambezia
Distrito de Origem:	Maganja Da Costa
Posto de Origem:	Maganja
Localidade de Origem:	Nenhum



### PROTEÇÃO


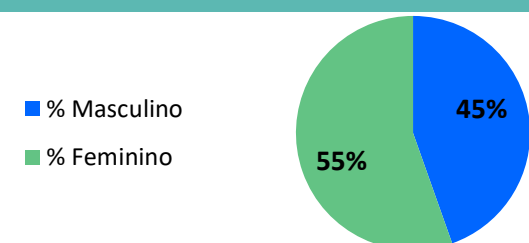
Existe um prestador/mecanismo de segurança que garanta a segurança das pessoas?	Não
Existe um mecanismo de referência para sobreviventes VBG?	Não
Existe um mecanismo de apoio às necessidades psicossociais da população?	Não



Data da Pesquisa: 2019-05-25

O local do centro: -19.919533 , 33.588588

Informação do centro								
Classificação do centro:	Centre de reinstalação	Idade	Masculino	Feminino	% Masculino	% Feminino	Existe um Comité de gestão do centro no local?	Sim
Tipo do centro:	Campo planejados	< 1	94	93	5%	5%	Existe uma agência de gestão de centro no local?	Desconhecido
Data de abertura:	2019-04-16	1 - 5	149	168	9%	10%	Nome da Agência de gestão do centro	Nenhum
Provincia:	Manica	6 - 17	130	242	8%	14%	Existe uma lista de contactos do prestador de serviços?	Nenhum
Distrito:	Sussundenga	18 - 59	391	447	23%	26%	O centro é facilmente acessível?	Sim
Posto:	Dombe	60 +	0	0	0%	0%	O estado do centro:	Aberto
Localidade:	Matacara						O centro é seguro?	Sim



Famílias

398

1,714

Pessoas

As informações incluídas neste relatório foram acolhidos de 2019-05-24 a 2019-05-27. Para acessar informações sobre a população IDP em locais de deslocamentos a partir de hoje, por favor consulte o acompanhamento do movimento de deslocamento do IOM-Atualização diária

[Clique aqui](#)



### NECESSIDADE

A primeira urgente:	Household Items
A segunda urgente:	Blanket
A terceira urgente:	Insumos Agrícolas



### VULNERABILIDADES

Mulheres grávida:	50	Idosas abandonada:	10	Idosas chefe da família:	10
Mães amamentar:	20	Senhora solteira chefe da família:	0		
Mental/fiscal deficiência:	15	Senhor solteiro chefe da família:	0		
Crónica doenças:	10	Criança chefe da família:	3		



### ABRIGO

A primeira necessidade (PNA) mais não acessível:	Sapatos e roupas
A segunda necessidade (PNA) mais não acessível:	Itens para dormir
A terceira necessidade (PNA) mais não acessível:	Recipientes de cozinha
Porcentagem de famílias que dorme ao ar livre:	0%
Porcentagem de famílias que vivem em abrigos de emergência:	75%
Porcentagem de famílias que vive em abrigo permanente:	25%



### WASH

Principal fonte de água potável:	Bombas manuais
Principal problema de água:	Nenhum
Número de latrinas em funcionamento no centro:	398
Há casa de banho público separado?	Sim
existe um lugar para lavar as mãos com água e sabão perto de latrinas/casa de banho?	Sim
Como classifica o centro em termos de limpeza ?	Limpo
Foram realizadas sessões de promoção de higiene?	Sim
As pessoas vivem em áreas onde a defecação aberta é frequentemente visível?	Não



### ALIMENTOS

A maioria das pessoas tem acesso a um mercado funcional?	Não
Porque a maioria das pessoas tem acesso ao mercado?	Não existe um mercado
As pessoas receberam uma distribuição de comida no centro?	Sim
Quando foi a última distribuição de comida neste centro?	Mais de duas semanas
% da família que receberam alimentos recentemente:	39%



### SAÚDE

Disponibilidade de serviços de saúde no centro:	Sim
Número de instalações de saúde em funcionamento:	1
As pessoas têm acesso aos Serviços de saúde:	Sim
Tempo para chegar ao centro de saúde mais próximo:	Menos de 15 minutos
Disponibilidade de medicamentos:	Não
Durante a gravidez, a maioria das mulheres consultam um profissional de saúde?	Sim
Pacientes com Tuberculose sabem onde procurar o tratamento e Cuidados?	Sim



### EDUCAÇÃO

A maioria das crianças em idade escolar tem acesso a uma escola funcional?	Sim
Principal razão que impede a maioria das crianças em idade escolar de ter acesso as instalações escolar:	Nenhum
% de crianças com idade escolar que frequentam a escola:	0%
Quando tempo levam para chegar a instalação escolar mais próxima a pé:	16 - 30 minutos



### PROTEÇÃO

Existe um prestador/mecanismo de segurança que garanta a segurança das pessoas?	Sim
Existe um mecanismo de referência para sobreviventes VBG?	Sim
Existe um mecanismo de apoio às necessidades psicossociais da população?	Não




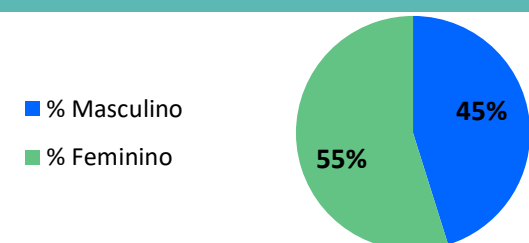
### MOVIMENTOS

As pessoas querem voltar ao seu local de origem?	Não
O que impede as pessoas para regressar?	Sem meios de subsistência
Período previsto de deslocamento:	Mais de três meses
Provincia de origem:	Manica
Distrito de Origem:	Sussundenga
Posto de Origem:	Dombe
Localidade de Origem:	Matacara

Data da Pesquisa: 2019-05-26

O local do centro: -19.8483 , 34.01056

Informação do centro								
Classificação do centro:	Centre de reinstalação	Idade	Masculino	Feminino	% Masculino	% Feminino	Existe um Comité de gestão do centro no local?	Sim
Tipo do centro:	Campo planejados	< 1	40	29	3%	2%	Existe uma agência de gestão de centro no local?	Não
Data de abertura:	2019-03-22	1 - 5	161	111	12%	8%	Nome da Agência de gestão do centro	Nenhum
Provincia:	Manica	6 - 17	202	222	15%	17%	Existe uma lista de contactos do prestador de serviços?	Nenhum
Distrito:	Sussundenga	18 - 59	202	373	15%	28%	O centro é facilmente acessível?	Sim
Posto:	Dombe	60 +	0	0	0%	0%	O estado do centro:	Aberto
Localidade:	Muoco						O centro é seguro?	Sim



Famílias

273

1,340

Pessoas

As informações incluídas neste relatório foram acolhidos de 2019-05-24 a 2019-05-27. Para acessar informações sobre a população IDP em locais de deslocamentos a partir de hoje, por favor consulte o acompanhamento do movimento de deslocamento do IOM-Atualização diária [Clique aqui](#)



### NECESSIDADE

A primeira urgente:	Agriculture input
A segunda urgente:	Clothes
A terceira urgente:	Saúde



### VULNERABILIDADES

Mulheres grávida:	46	Idosas abandonada:	0	Idosas chefe da família:	0
Mães amamentar:	0	Senhora solteira chefe da família:	0	Senhor solteiro chefe da família:	0
Mental/fiscal deficiência:	12	Criança chefe da família:	0		
Crónica doenças:	2				



### ABRIGO

A primeira necessidade (PNA) mais não acessível:	Sapatos e roupas
A segunda necessidade (PNA) mais não acessível:	Itens para dormir
A terceira necessidade (PNA) mais não acessível:	Recipientes de cozinha
Porcentagem de famílias que dorme ao ar livre:	0%
Porcentagem de famílias que vivem em abrigos de emergência:	36%
Porcentagem de famílias que vive em abrigo permanente:	64%



### WASH

Principal fonte de água potável:	Bombas manuais
Principal problema de água:	Nenhum
Número de latrinas em funcionamento no centro:	121
Há casa de banho público separado?	Sim
existe um lugar para lavar as mãos com água e sabão perto de latrinas/casa de banho?	Sim
Como classifica o centro em termos de limpeza ?	Limpo
Foram realizadas sessões de promoção de higiene?	Sim
As pessoas vivem em áreas onde a defecação aberta é frequentemente visível?	Não



### ALIMENTOS

A maioria das pessoas tem acesso a um mercado funcional?	Não
Porque a maioria das pessoas tem acesso ao mercado?	O mercado não está funcionando
As pessoas receberam uma distribuição de comida no centro?	Sim
Quando foi a última distribuição de comida neste centro?	Últimos 7 dias
% da família que receberam alimentos recentemente:	39%



### SAÚDE

Disponibilidade de serviços de saúde no centro:	Não
Número de instalações de saúde em funcionamento:	Nenhum
As pessoas têm acesso aos Serviços de saúde:	Nenhum
Tempo para chegar ao centro de saúde mais próximo:	Nenhum
Disponibilidade de medicamentos:	Não sei/não responde
Durante a gravidez, a maioria das mulheres consultam um profissional de saúde?	Sim
Pacientes com Tuberculose sabem onde procurar o tratamento e Cuidados?	Desconhecido



### EDUCAÇÃO

A maioria das crianças em idade escolar tem acesso a uma escola funcional?	Não
Principal razão que impede a maioria das crianças em idade escolar de ter acesso as instalações escolar:	FALSE
% de crianças com idade escolar que frequentam a escola:	Nenhum
Quando tempo levam para chegar a instalação escolar mais próxima a pé:	Nenhum



### MOVIMENTOS

As pessoas querem voltar ao seu local de origem?	Não
O que impede as pessoas para regressar?	Sem meios de subsistência
Período previsto de deslocamento:	Mais de três meses
Provincia de origem:	Manica
Distrito de Origem:	Sussundenga
Posto de Origem:	Dombe
Localidade de Origem:	Muoco




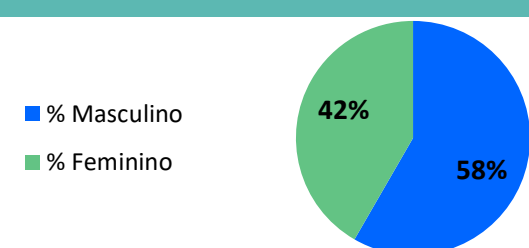
### PROTEÇÃO

Existe um prestador/mecanismo de segurança que garanta a segurança das pessoas?	Sim
Existe um mecanismo de referência para sobreviventes VBG?	Não
Existe um mecanismo de apoio às necessidades psicossociais da população?	Não

Data da Pesquisa: 2019-05-26

O local do centro: -19.98368 , 33.39365

Informação do centro								
Classificação do centro:	Centre de reinstalação	Idade	Masculino	Feminino	% Masculino	% Feminino	Existe um Comité de gestão do centro no local?	Sim
Tipo do centro:	Campo planejados	< 1	21	11	2%	1%	Existe uma agência de gestão de centro no local?	Sim
Data de abertura:	2019-03-17	1 - 5	42	42	4%	4%	Nome da Agência de gestão do centro	CARITAS
Provincia:	Manica	6 - 17	317	179	28%	16%	Existe uma lista de contactos do prestador de serviços?	Nenhum
Distrito:	Sussundenga	18 - 59	232	201	20%	18%	O centro é facilmente acessível?	Acesso limitado (apenas a pé)
Posto:	Dombe	60 +	53	42	5%	4%	O estado do centro:	Aberto
Localidade:							O centro é seguro?	Sim



Famílias

270

1,140

Pessoas

As informações incluídas neste relatório foram acolhidos de 2019-05-24 a 2019-05-27. Para acessar informações sobre a população IDP em locais de deslocamentos a partir de hoje, por favor consulte o acompanhamento do movimento de deslocamento do IOM-Atualização diária

[Clique aqui](#)



### NECESSIDADE

A primeira urgente: **Food**  
A segunda urgente: **Shelter**  
A terceira urgente: **Agua**

Mulheres grávida: **19**  
Mães amamentar: **15**  
Mental/fiscal deficiência: **22**  
Crónica doenças: **40**



### VULNERABILIDADES

Idosas abandonada: **35**  
Senhora solteira chefe da família: **16**  
Senhor solteiro chefe da família: **30**  
Criança chefe da família: **20**  
Idosas chefe da família: **30**



### ABRIGO

A primeira necessidade (PNA) mais não acessível: **Contentores fechados para transportar e/ou armazenar água**  
A segunda necessidade (PNA) mais não acessível: **Sapatos e roupas**  
A terceira necessidade (PNA) mais não acessível: **Produtos de higiene**  
Porcentagem de famílias que dorme ao ar livre: **0%**  
Porcentagem de famílias que vivem em abrigos de emergência: **100%**  
Porcentagem de famílias que vive em abrigo permanente: **0%**



### WASH

Principal fonte de água potável: **Lagoas e vias navegáveis**  
Principal problema de água: **Escassez para consumo humano**  
Número de latrinas em funcionamento no centro: **1**  
Há casa de banho público separado? **Não**  
existe um lugar para lavar as mãos com água e sabão perto de latrinas/casa de banho? **Nenhum**  
Como classifica o centro em termos de limpeza? **Mais ou menos limpo**  
Foram realizadas sessões de promoção de higiene? **Sim, mas há mais de duas semanas**  
As pessoas vivem em áreas onde a defecação aberta é frequentemente visível? **Sim**



### ALIMENTOS

A maioria das pessoas tem acesso a um mercado funcional? **Não**  
Porque a maioria das pessoas tem acesso ao mercado? **O mercado não está funcionando**  
As pessoas receberam uma distribuição de comida no centro? **Sim**  
Quando foi a última distribuição de comida neste centro? **Mais de duas semanas**  
% da família que receberam alimentos recentemente: **50%**



### SAÚDE

Disponibilidade de serviços de saúde no centro: **Não**  
Número de instalações de saúde em funcionamento: **Nenhum**  
As pessoas têm acesso aos Serviços de saúde: **Nenhum**  
Tempo para chegar ao centro de saúde mais próximo: **Nenhum**  
Disponibilidade de medicamentos: **Não**  
Durante a gravidez, a maioria das mulheres consultam um profissional de saúde? **Não**  
Pacientes com Tuberculose sabem onde procurar o tratamento e Cuidados? **Sim**



### EDUCAÇÃO

A maioria das crianças em idade escolar tem acesso a uma escola funcional? **Sim**  
Principal razão que impede a maioria das crianças em idade escolar de ter acesso as instalações escolar: **Nenhum**  
% de crianças com idade escolar que frequentam a escola: **75%**  
Quando tempo levam para chegar a instalação escolar mais próxima a pé: **31 - 60 minutos**



### MOVIMENTOS

As pessoas querem voltar ao seu local de origem? **Não**  
O que impede as pessoas para regressar? **Casa danificada / destruída**  
Período previsto de deslocamento: **Mais de três meses**  
Provincia de origem: **Manica**  
Distrito de Origem: **Sussundenga**  
Posto de Origem: **Dombe**  
Localidade de Origem: **Nenhum**



### PROTEÇÃO

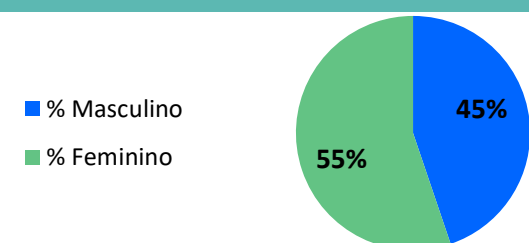
Existe um prestador/mecanismo de segurança que garanta a segurança das pessoas? **Sim**  
Existe um mecanismo de referência para sobreviventes VBG? **Não**  
Existe um mecanismo de apoio às necessidades psicossociais da população? **Não**



Data da Pesquisa: 2019-05-25

O local do centro: -19.643672 , 34.725901

Informação do centro								
Classificação do centro:	Centre de reinstalação	Idade	Masculino	Feminino	% Masculino	% Feminino	Existe um Comité de gestão do centro no local?	Não
Tipo do centro:	Edifício privado	< 1	34	18	2%	1%	Existe uma agência de gestão de centro no local?	Não
Data de abertura:	2019-04-21	1 - 5	230	248	12%	13%	Nome da Agência de gestão do centro	Nenhum
Provincia:	Sofala	6 - 17	372	372	20%	20%	Existe uma lista de contactos do prestador de serviços?	Nenhum
Distrito:	Dondo	18 - 59	212	372	11%	20%	O centro é facilmente acessível?	Acesso limitado (apenas a pé)
Posto:	Dondo	60 +	0	35	0%	2%	O estado do centro:	Aberto
Localidade:	Mandruzi						O centro é seguro?	Sim



Famílias

389

1,893

Pessoas

As informações incluídas neste relatório foram acolhidos de 2019-05-24 a 2019-05-27. Para acessar informações sobre a população IDP em locais de deslocamentos a partir de hoje, por favor consulte o acompanhamento do movimento de deslocamento do IOM-Atualização diária

[Clique aqui](#)



### NECESSIDADE

A primeira urgente:	Food
A segunda urgente:	Household Items (NFI)
A terceira urgente:	Material de construção



### VULNERABILIDADES

Mulheres grávida:	0	Idosas abandonada:	0	Idosas chefe da família:	0
Mães amamentar:	0	Senhora solteira chefe da família:	0		
Mental/fiscal deficiência:	0	Senhor solteiro chefe da família:	0		
Crónica doenças:	0	Criança chefe da família:	0		



### ABRIGO

A primeira necessidade (PNA) mais não acessível:	Sapatos e roupas
A segunda necessidade (PNA) mais não acessível:	Recipientes de cozinha
A terceira necessidade (PNA) mais não acessível:	Sabão / detergente para lavar roupa
Porcentagem de famílias que dorme ao ar livre:	0%
Porcentagem de famílias que vivem em abrigos de emergência:	26%
Porcentagem de famílias que vive em abrigo permanente:	74%



### WASH

Principal fonte de água potável:	Tanques
Principal problema de água:	Tempo de espera longo (filas)
Número de latrinas em funcionamento no centro:	60
Há casa de banho público separado?	Não
existe um lugar para lavar as mãos com água e sabão perto de latrinas/casa de banho?	Sim
Como classifica o centro em termos de limpeza ?	Mais ou menos limpo
Foram realizadas sessões de promoção de higiene?	Sim
As pessoas vivem em áreas onde a defecação aberta é frequentemente visível?	Desconhecido



### ALIMENTOS

A maioria das pessoas tem acesso a um mercado funcional?	Não
Porque a maioria das pessoas tem acesso ao mercado?	O transporte para o mercado não está atualmente em execução
As pessoas receberam uma distribuição de comida no centro?	Sim
Quando foi a última distribuição de comida neste centro?	Mais de duas semanas
% da família que receberam alimentos recentemente:	100%



### SAÚDE

Disponibilidade de serviços de saúde no centro:	Sim
Número de instalações de saúde em funcionamento:	0
As pessoas têm acesso aos Serviços de saúde:	Sim
Tempo para chegar ao centro de saúde mais próximo:	Menos de 15 minutos
Disponibilidade de medicamentos:	Não sei/não responde
Durante a gravidez, a maioria das mulheres consultam um profissional de saúde?	Sim
Pacientes com Tuberculose sabem onde procurar o tratamento e Cuidados?	Sim



### EDUCAÇÃO

A maioria das crianças em idade escolar tem acesso a uma escola funcional?	Não
Principal razão que impede a maioria das crianças em idade escolar de ter acesso as instalações escolar:	FALSE
% de crianças com idade escolar que frequentam a escola:	Nenhum
Quando tempo levam para chegar a instalação escolar mais próxima a pé:	Nenhum



### MOVIMENTOS

As pessoas querem voltar ao seu local de origem?	Não
O que impede as pessoas para regressar?	Casa danificada / destruída
Período previsto de deslocamento:	Mais de três meses
Provincia de origem:	Sofala
Distrito de Origem:	Dondo
Posto de Origem:	Dondo
Localidade de Origem:	Mandruzi



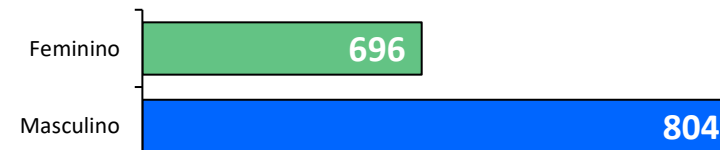
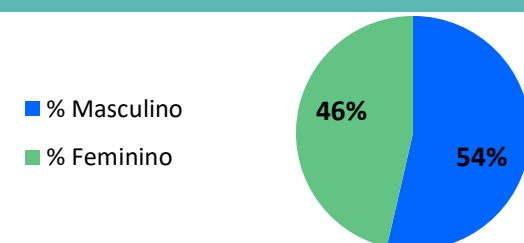
### PROTEÇÃO

Existe um prestador/mecanismo de segurança que garanta a segurança das pessoas?	Desconhecido
Existe um mecanismo de referência para sobreviventes VBG?	Sim
Existe um mecanismo de apoio às necessidades psicossociais da população?	Não

Data da Pesquisa: 2019-05-26

O local do centro: -19.411676 , 33.293179

Informação do centro								
Classificação do centro:	Centre de reinstalação	Idade	Masculino	Feminino	% Masculino	% Feminino	Existe um Comité de gestão do centro no local?	Sim
Tipo do centro:	Centro comunitário	< 1	83	47	6%	3%	Existe uma agência de gestão de centro no local?	Não
Data de abertura:	2019-05-26	1 - 5	142	154	9%	10%	Nome da Agência de gestão do centro	Nenhum
Provincia:	Manica	6 - 17	106	224	7%	15%	Existe uma lista de contactos do prestador de serviços?	Nenhum
Distrito:	Sussundenga	18 - 59	390	177	26%	12%	O centro é facilmente acessível?	Sim
Posto:	Dombe	60 +	83	94	6%	6%	O estado do centro:	Aberto
Localidade:	Matacara						O centro é seguro?	Sim



Famílias

250

1,500

Pessoas

As informações incluídas neste relatório foram acolhidos de 2019-05-24 a 2019-05-27. Para acessar informações sobre a população IDP em locais de deslocamentos a partir de hoje, por favor consulte o acompanhamento do movimento de deslocamento do IOM-Atualização diária [Clique aqui](#)



### NECESSIDADE

A primeira urgente: Shelter  
A segunda urgente: Food  
A terceira urgente: Saúde



### VULNERABILIDADES

Mulheres grávida:	0	Idosas abandonada:	0	Idosas chefe da família:	0
Mães amamentar:	0	Senhora solteira chefe da família:	0	Senhor solteiro chefe da família:	0
Mental/fiscal deficiência:	0	Criança chefe da família:	0		
Crónica doenças:	0				



### ABRIGO

A primeira necessidade (PNA) mais não acessível: Sapatos e roupas  
A segunda necessidade (PNA) mais não acessível: Itens para dormir  
A terceira necessidade (PNA) mais não acessível: Produtos de higiene  
Porcentagem de famílias que dorme ao ar livre: 0%  
Porcentagem de famílias que vivem em abrigos de emergência: 95%  
Porcentagem de famílias que vive em abrigo permanente: 5%



### WASH

Principal fonte de água potável: Sistema de água pequeno  
Principal problema de água: Nenhum  
Número de latrinas em funcionamento no centro: 100  
Há casa de banho público separado? Sim  
existe um lugar para lavar as mãos com água e sabão perto de latrinas/casa de banho? Sim, mas sem água  
Como classifica o centro em termos de limpeza? Limpo  
Foram realizadas sessões de promoção de higiene? Sim  
As pessoas vivem em áreas onde a defecação aberta é frequentemente visível? Não



### ALIMENTOS

A maioria das pessoas tem acesso a um mercado funcional? Não  
Porque a maioria das pessoas tem acesso ao mercado? O mercado não está funcionando  
As pessoas receberam uma distribuição de comida no centro? Sim  
Quando foi a última distribuição de comida neste centro? Mais de duas semanas  
% da família que receberam alimentos recentemente: 39%



### SAÚDE

Disponibilidade de serviços de saúde no centro: Não  
Número de instalações de saúde em funcionamento: Nenhum  
As pessoas têm acesso aos Serviços de saúde: Nenhum  
Tempo para chegar ao centro de saúde mais próximo: Nenhum  
Disponibilidade de medicamentos: Não  
Durante a gravidez, a maioria das mulheres consultam um profissional de saúde? Não  
Pacientes com Tuberculose sabem onde procurar o tratamento e Cuidados? Não



### EDUCAÇÃO

A maioria das crianças em idade escolar tem acesso a uma escola funcional? Não  
Principal razão que impede a maioria das crianças em idade escolar de ter acesso as instalações escolar: FALSE  
% de crianças com idade escolar que frequentam a escola: Nenhum  
Quando tempo levam para chegar a instalação escolar mais próxima a pé: Nenhum



### MOVIMENTOS

As pessoas querem voltar ao seu local de origem? Não  
O que impede as pessoas para regressar? Casa danificada / destruída  
Período previsto de deslocamento: Mais de três meses  
Provincia de origem: Manica  
Distrito de Origem: Sussundenga  
Posto de Origem: Dombe  
Localidade de Origem: Matacara



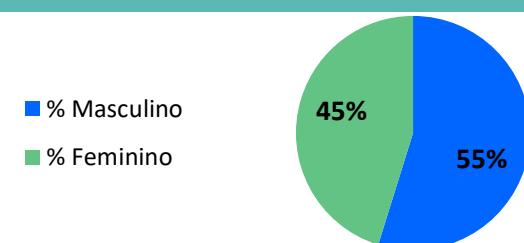
### PROTEÇÃO

Existe um prestador/mecanismo de segurança que garanta a segurança das pessoas? Sim  
Existe um mecanismo de referência para sobreviventes VBG? Não  
Existe um mecanismo de apoio às necessidades psicossociais da população? Não

Data da Pesquisa: 2019-05-25

O local do centro: -16.137199 , 33.602299

Informação do centro								
Classificação do centro:	Centre de reinstalação	Idade	Masculino	Feminino	% Masculino	% Feminino	Existe um Comité de gestão do centro no local?	Sim
Tipo do centro:	Centro ao ar livre	< 1	32	15	2%	1%	Existe uma agência de gestão de centro no local?	Sim
Data de abertura:	2019-03-24	1 - 5	176	160	10%	9%	Nome da Agência de gestão do centro	Nenhum
Provincia:	Tete	6 - 17	448	336	24%	18%	Existe uma lista de contactos do prestador de serviços?	Nenhum
Distrito:	Cidade De Tete	18 - 59	304	272	17%	15%	O centro é facilmente acessível?	Sim
Posto:	Cidade De Tete	60 +	48	48	3%	3%	O estado do centro:	Aberto
Localidade:							O centro é seguro?	Sim



Famílias

502

1,839

Pessoas

As informações incluídas neste relatório foram acolhidos de 2019-05-24 a 2019-05-27. Para acessar informações sobre a população IDP em locais de deslocamentos a partir de hoje, por favor consulte o acompanhamento do movimento de deslocamento do IOM-Atualização diária

[Clique aqui](#)



## NECESSIDADE

A primeira urgente: **Water**  
A segunda urgente: **Food**  
A terceira urgente: **Abriço**

Mulheres grávida: 0  
Mães amamentar: 0  
Mental/fiscal deficiência: 46  
Crónica doenças: 0



## VULNERABILIDADES

Idosas abandonada: 0  
Senhora solteira chefe da família: 57  
Senhor solteiro chefe da família: 4  
Criança chefe da família: 0  
Idosas chefe da família: 6



## ABRIGO

A primeira necessidade (PNA) mais não acessível: **Contentores fechados para transportar e/ou armazenar água**  
A segunda necessidade (PNA) mais não acessível: **Rede mosquiteira**  
A terceira necessidade (PNA) mais não acessível: **Recipientes de cozinha**  
Porcentagem de famílias que dorme ao ar livre: 0%  
Porcentagem de famílias que vivem em abrigos de emergência: 100%  
Porcentagem de famílias que vive em abrigo permanente: 0%



## WASH

Principal fonte de água potável: **Tanques**  
Principal problema de água: **Nenhum**  
Número de latrinas em funcionamento no centro: **46**  
Há casa de banho público separado? **Não**  
existe um lugar para lavar as mãos com água e sabão perto de latrinas/casa de banho? **Nenhum**  
Como classifica o centro em termos de limpeza? **Muito limpo**  
Foram realizadas sessões de promoção de higiene? **Sim, mas há mais de duas semanas**  
As pessoas vivem em áreas onde a defecação aberta é frequentemente visível? **Não**



## ALIMENTOS

A maioria das pessoas tem acesso a um mercado funcional? **Não**  
Porque a maioria das pessoas tem acesso ao mercado? **O mercado não é fisicamente acessível**  
As pessoas receberam uma distribuição de comida no centro? **Sim**  
Quando foi a última distribuição de comida neste centro? **Últimos 7 dias**  
% da família que receberam alimentos recentemente: **100%**



## SAÚDE

Disponibilidade de serviços de saúde no centro: **Sim**  
Número de instalações de saúde em funcionamento: **1**  
As pessoas têm acesso aos Serviços de saúde: **Sim**  
Tempo para chegar ao centro de saúde mais próximo: **Menos de 15 minutos**  
Disponibilidade de medicamentos: **Sim, de boa qualidade e as pessoas podem Ewaldo-los**  
Durante a gravidez, a maioria das mulheres consultam um profissional de saúde? **Sim**  
Pacientes com Tuberculose sabem onde procurar o tratamento e Cuidados? **Sim**



## EDUCAÇÃO

A maioria das crianças em idade escolar tem acesso a uma escola funcional? **Sim**  
Principal razão que impede a maioria das crianças em idade escolar de ter acesso as instalações escolar: **Nenhum**  
% de crianças com idade escolar que frequentam a escola: **100%**  
Quando tempo levam para chegar a instalação escolar mais próxima a pé: **16 - 30 minutos**



## MOVIMENTOS

As pessoas querem voltar ao seu local de origem? **Não**  
O que impede as pessoas para regressar? **Falta de segurança**  
Período previsto de deslocamento: **Mais de três meses**  
Provincia de origem: **Tete**  
Distrito de Origem: **Cidade De Tete**  
Posto de Origem: **Cidade De Tete**  
Localidade de Origem: **Nenhum**



## PROTEÇÃO


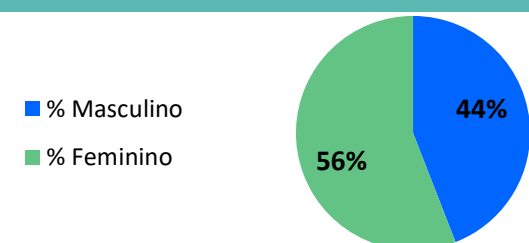
Existe um prestador/mecanismo de segurança que garanta a segurança das pessoas? **Sim**  
Existe um mecanismo de referência para sobreviventes VBG? **Não**  
Existe um mecanismo de apoio às necessidades psicossociais da população? **Não**



Data da Pesquisa: 2019-05-26

O local do centro: -19.8763 , 35.003149

Informação do centro								
Classificação do centro:	Centre de reinstalação	Idade	Masculino	Feminino	% Masculino	% Feminino	Existe um Comité de gestão do centro no local?	Não
Tipo do centro:	Campo planejados	< 1	11	22	5%	10%	Existe uma agência de gestão de centro no local?	Não
Data de abertura:	2019-05-15	1 - 5	17	19	8%	9%	Nome da Agência de gestão do centro	Nenhum
Provincia:	Sofala	6 - 17	14	19	6%	9%	Existe uma lista de contactos do prestador de serviços?	Nenhum
Distrito:	Buzi	18 - 59	36	44	16%	20%	O centro é facilmente acessível?	Sim
Posto:	Buzi	60 +	19	19	9%	9%	O estado do centro:	Aberto
Localidade:	Guara Guara						O centro é seguro?	Sim



Famílias

57

220

Pessoas

As informações incluídas neste relatório foram acolhidos de 2019-05-24 a 2019-05-27. Para acessar informações sobre a população IDP em locais de deslocamentos a partir de hoje, por favor consulte o acompanhamento do movimento de deslocamento do IOM-Atualização diária [Clique aqui](#)



### NECESSIDADE

A primeira urgente:	Food
A segunda urgente:	Water
A terceira urgente:	Abriço



### VULNERABILIDADES

Mulheres grávida:	2	Idosas abandonada:	0	Idosas chefe da família:	0
Mães amamentar:	1	Senhora solteira chefe da família:	0		
Mental/fiscal deficiência:	7	Senhor solteiro chefe da família:	0		
Crónica doenças:	0	Criança chefe da família:	0		



### ABRIGO

A primeira necessidade (PNA) mais não acessível:	Contentores fechados para transportar e/ou armazenar água
A segunda necessidade (PNA) mais não acessível:	Itens para dormir
A terceira necessidade (PNA) mais não acessível:	Recipientes de cozinha
Porcentagem de famílias que dorme ao ar livre:	22%
Porcentagem de famílias que vivem em abrigos de emergência:	78%
Porcentagem de famílias que vive em abrigo permanente:	0%



### WASH

Principal fonte de água potável:	Bombas manuais
Principal problema de água:	Nenhum
Número de latrinas em funcionamento no centro:	78
Há casa de banho público separado?	Sim
existe um lugar para lavar as mãos com água e sabão perto de latrinas/casa de banho?	Nenhum
Como classifica o centro em termos de limpeza ?	Limpo
Foram realizadas sessões de promoção de higiene?	Sim
As pessoas vivem em áreas onde a defecação aberta é frequentemente visível?	Não



### ALIMENTOS

A maioria das pessoas tem acesso a um mercado funcional?	Não
Porque a maioria das pessoas tem acesso ao mercado?	O mercado é muito longe
As pessoas receberam uma distribuição de comida no centro?	Sim
Quando foi a última distribuição de comida neste centro?	Últimos 14 dias
% da família que receberam alimentos recentemente:	15%



### SAÚDE

Disponibilidade de serviços de saúde no centro:	Não
Número de instalações de saúde em funcionamento:	Nenhum
As pessoas têm acesso aos Serviços de saúde:	Nenhum
Tempo para chegar ao centro de saúde mais próximo:	Nenhum
Disponibilidade de medicamentos:	Sim, mas não de boa qualidade
Durante a gravidez, a maioria das mulheres consultam um profissional de saúde?	Sim
Pacientes com Tuberculose sabem onde procurar o tratamento e Cuidados?	Sim



### EDUCAÇÃO

A maioria das crianças em idade escolar tem acesso a uma escola funcional?	Sim
Principal razão que impede a maioria das crianças em idade escolar de ter acesso as instalações escolar:	Nenhum
% de crianças com idade escolar que frequentam a escola:	100%
Quando tempo levam para chegar a instalação escolar mais próxima a pé:	31 - 60 minutos



### MOVIMENTOS

As pessoas querem voltar ao seu local de origem?	Não
O que impede as pessoas para regressar?	Sem meios de subsistência
Período previsto de deslocamento:	Permanente
Provincia de origem:	Sofala
Distrito de Origem:	Buzi
Posto de Origem:	Buzi
Localidade de Origem:	Guara Guara



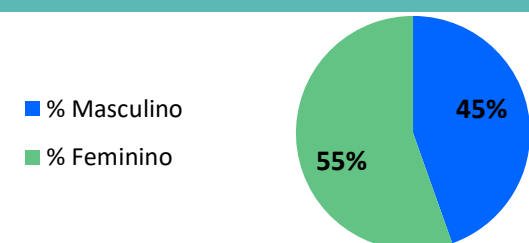
### PROTEÇÃO

Existe um prestador/mecanismo de segurança que garanta a segurança das pessoas?	Não
Existe um mecanismo de referência para sobreviventes VBG?	Não
Existe um mecanismo de apoio às necessidades psicossociais da população?	Sim

Data da Pesquisa: 2019-05-26

O local do centro: -19.88222 , 34.594472

Informação do centro								
Classificação do centro:	Centre de reinstalação	Idade	Masculino	Feminino	% Masculino	% Feminino	Existe um Comité de gestão do centro no local?	Sim
Tipo do centro:	Campo planejados	< 1	142	331	4%	8%	Existe uma agência de gestão de centro no local?	Sim
Data de abertura:	2019-04-24	1 - 5	189	332	5%	8%	Nome da Agência de gestão do centro	Nenhum
Provincia:	Sofala	6 - 17	189	142	5%	4%	Existe uma lista de contactos do prestador de serviços?	Nenhum
Distrito:	Buzi	18 - 59	1041	1088	27%	28%	O centro é facilmente acessível?	Sim
Posto:	Buzi	60 +	189	284	5%	7%	O estado do centro:	Aberto
Localidade:	Guara Guara						O centro é seguro?	Sim



Famílias **783**  
Pessoas **3,927**

As informações incluídas neste relatório foram acolhidos de 2019-05-24 a 2019-05-27. Para acessar informações sobre a população IDP em locais de deslocamentos a partir de hoje, por favor consulte o acompanhamento do movimento de deslocamento do IOM-Atualização diária [Clique aqui](#)



### NECESSIDADE

A primeira urgente: **Health**  
A segunda urgente: **Water**  
A terceira urgente: **Educação**



### VULNERABILIDADES

Mulheres grávida:	0	Idosas abandonada:	0	Idosas chefe da família:	0
Mães amamentar:	0	Senhora solteira chefe da família:	0	Senhor solteiro chefe da família:	0
Mental/fiscal deficiência:	0	Criança chefe da família:	0		
Crónica doenças:	0				



### ABRIGO

A primeira necessidade (PNA) mais não acessível: **Itens para dormir**  
A segunda necessidade (PNA) mais não acessível: **Fogões de cozinha**  
A terceira necessidade (PNA) mais não acessível: **Produtos de higiene**  
Porcentagem de famílias que dorme ao ar livre: **0%**  
Porcentagem de famílias que vivem em abrigos de emergência: **87%**  
Porcentagem de famílias que vive em abrigo permanente: **13%**



### WASH

Principal fonte de água potável: **Sistema de água pequeno**  
Principal problema de água: **Tempo de espera longo (filas)**  
Número de latrinas em funcionamento no centro: **80**  
Há casa de banho público separado? **Sim**  
existe um lugar para lavar as mãos com água e sabão perto de latrinas/casa de banho? **Nenhum**  
Como classifica o centro em termos de limpeza? **Mais ou menos limpo**  
Foram realizadas sessões de promoção de higiene? **Sim**  
As pessoas vivem em áreas onde a defecação aberta é frequentemente visível? **Sim**



### ALIMENTOS

A maioria das pessoas tem acesso a um mercado funcional? **Sim**  
Porque a maioria das pessoas tem acesso ao mercado? **Nenhum**  
As pessoas receberam uma distribuição de comida no centro? **Desconhecido**  
Quando foi a última distribuição de comida neste centro? **Nenhum**  
% da família que receberam alimentos recentemente: **None**



### SAÚDE

Disponibilidade de serviços de saúde no centro: **Não**  
Número de instalações de saúde em funcionamento: **Nenhum**  
As pessoas têm acesso aos Serviços de saúde: **Nenhum**  
Tempo para chegar ao centro de saúde mais próximo: **Nenhum**  
Disponibilidade de medicamentos: **Não sei/não responde**  
Durante a gravidez, a maioria das mulheres consultam um profissional de saúde? **Sim**  
Pacientes com Tuberculose sabem onde procurar o tratamento e Cuidados? **Sim**



### EDUCAÇÃO

A maioria das crianças em idade escolar tem acesso a uma escola funcional? **Sim**  
Principal razão que impede a maioria das crianças em idade escolar de ter acesso as instalações escolar: **Nenhum**  
% de crianças com idade escolar que frequentam a escola: **100%**  
Quando tempo levam para chegar a instalação escolar mais próxima a pé: **Mais de 60 minutos**



### MOVIMENTOS

As pessoas querem voltar ao seu local de origem? **Não**  
O que impede as pessoas para regressar? **Falta de alimentos**  
Período previsto de deslocamento: **Mais de três meses**  
Provincia de origem: **Sofala**  
Distrito de Origem: **Buzi**  
Posto de Origem: **Buzi**  
Localidade de Origem: **Guara Guara**



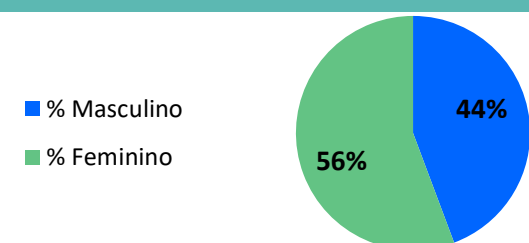
### PROTEÇÃO

Existe um prestador/mecanismo de segurança que garanta a segurança das pessoas? **Não**  
Existe um mecanismo de referência para sobreviventes VBG? **Não**  
Existe um mecanismo de apoio às necessidades psicossociais da população? **Não**

Data da Pesquisa: 2019-05-26

O local do centro: -19.172561 , 34.216813

Informação do centro								
Classificação do centro:	Centre de reinstalação	Idade	Masculino	Feminino	% Masculino	% Feminino	Existe um Comité de gestão do centro no local?	Não
Tipo do centro:	Campo planejados	< 1	123	75	6%	4%	Existe uma agência de gestão de centro no local?	Sim
Data de abertura:	2019-05-10	1 - 5	197	246	10%	13%	Nome da Agência de gestão do centro	Nenhum
Provincia:	Sofala	6 - 17	148	246	8%	13%	Existe uma lista de contactos do prestador de serviços?	Nenhum
Distrito:	Nhamatanda	18 - 59	394	517	20%	27%	O centro é facilmente acessível?	Sim
Posto:	Nhamatanda	60 +	0	0	0%	0%	O estado do centro:	Aberto
Localidade:	Metuchira						O centro é seguro?	Sim



Famílias

225

1,946

Pessoas

As informações incluídas neste relatório foram acolhidos de 2019-05-24 a 2019-05-27. Para acessar informações sobre a população IDP em locais de deslocamentos a partir de hoje, por favor consulte o acompanhamento do movimento de deslocamento do IOM-Atualização diária [Clique aqui](#)



### NECESSIDADE

A primeira urgente:	Food
A segunda urgente:	Education
A terceira urgente:	Artigos domésticos (NFI)



### VULNERABILIDADES

Mulheres grávida:	0	Idosas abandonada:	0	Idosas chefe da família:	Nenhum
Mães amamentar:	0	Senhora solteira chefe da família:	0	Senhor solteiro chefe da família:	0
Mental/fiscal deficiência:	0	Criança chefe da família:	0		
Crónica doenças:	0				



### ABRIGO

A primeira necessidade (PNA) mais não acessível:	Itens para dormir
A segunda necessidade (PNA) mais não acessível:	Recipientes de cozinha
A terceira necessidade (PNA) mais não acessível:	Fogões de cozinha
Percentagem de famílias que dorme ao ar livre:	0%
Percentagem de famílias que vivem em abrigos de emergência:	44%
Percentagem de famílias que vive em abrigo permanente:	56%



### WASH

Principal fonte de água potável:	Tanques
Principal problema de água:	Tempo de espera longo (filas)
Número de latrinas em funcionamento no centro:	180
Há casa de banho público separado?	Sim
existe um lugar para lavar as mãos com água e sabão perto de latrinas/casa de banho?	Sim
Como classifica o centro em termos de limpeza ?	Limpo
Foram realizadas sessões de promoção de higiene?	Sim
As pessoas vivem em áreas onde a defecação aberta é frequentemente visível?	Sim



### ALIMENTOS

A maioria das pessoas tem acesso a um mercado funcional?	Sim
Porque a maioria das pessoas tem acesso ao mercado?	Nenhum
As pessoas receberam uma distribuição de comida no centro?	Sim
Quando foi a última distribuição de comida neste centro?	Últimos 7 dias
% da família que receberam alimentos recentemente:	60%



### SAÚDE

Disponibilidade de serviços de saúde no centro:	Sim
Número de instalações de saúde em funcionamento:	1
As pessoas têm acesso aos Serviços de saúde:	Sim
Tempo para chegar ao centro de saúde mais próximo:	16 - 30 minutos
Disponibilidade de medicamentos:	Não sei/não responde
Durante a gravidez, a maioria das mulheres consultam um profissional de saúde?	Sim
Pacientes com Tuberculose sabem onde procurar o tratamento e Cuidados?	Desconhecido



### EDUCAÇÃO

A maioria das crianças em idade escolar tem acesso a uma escola funcional?	Sim
Principal razão que impede a maioria das crianças em idade escolar de ter acesso as instalações escolar:	Nenhum
% de crianças com idade escolar que frequentam a escola:	100%
Quando tempo levam para chegar a instalação escolar mais próxima a pé:	16 - 30 minutos



### MOVIMENTOS

As pessoas querem voltar ao seu local de origem?	Não
O que impede as pessoas para regressar?	Casa danificada / destruída
Período previsto de deslocamento:	Mais de três meses
Provincia de origem:	Sofala
Distrito de Origem:	Nhamatanda
Posto de Origem:	Nhamatanda
Localidade de Origem:	Metuchira



### PROTEÇÃO

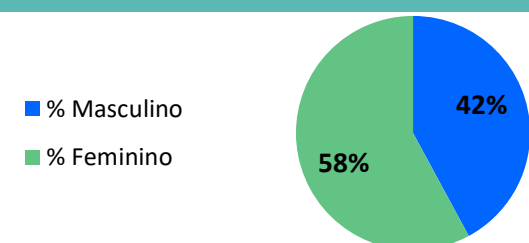
Existe um prestador/mecanismo de segurança que garanta a segurança das pessoas?	Não
Existe um mecanismo de referência para sobreviventes VBG?	Não
Existe um mecanismo de apoio às necessidades psicossociais da população?	Não



Data da Pesquisa: 2019-05-27

O local do centro: -19.412518 , 33.292322

Informação do centro								
Classificação do centro:	Centre de reinstalação	Idade	Masculino	Feminino	% Masculino	% Feminino	Existe um Comité de gestão do centro no local?	Sim
Tipo do centro:	Edifício privado	< 1	8	5	21%	13%	Existe uma agência de gestão de centro no local?	Sim
Data de abertura:	2019-03-17	1 - 5	2	2	5%	5%	Nome da Agência de gestão do centro	Nenhum
Provincia:	Manica	6 - 17	3	3	8%	8%	Existe uma lista de contactos do prestador de serviços?	Nenhum
Distrito:	Sussundenga	18 - 59	3	12	8%	32%	O centro é facilmente acessível?	Sim
Posto:	Muoha	60 +	0	0	0%	0%	O estado do centro:	Aberto
Localidade:	Muoha						O centro é seguro?	Sim



## Famílias

6

38

Pessoas

As informações incluídas neste relatório foram acolhidos de 2019-05-24 a 2019-05-27. Para acessar informações sobre a população IDP em locais de deslocamentos a partir de hoje, por favor consulte o acompanhamento do movimento de deslocamento do IOM-Atualização diária [Clique aqui](#)



## NECESSIDADE

A primeira urgente:	Food
A segunda urgente:	Household Items (NFI)
A terceira urgente:	Abriço



## VULNERABILIDADES

Mulheres grávida:	32	Idosas abandonada:	2	Idosas chefe da família:	0
Mães amamentar:	2	Senhora solteira chefe da família:	2		
Mental/fiscal deficiência:	2	Senhor solteiro chefe da família:	0		
Crónica doenças:	0	Criança chefe da família:	0		



## ABRIGO

A primeira necessidade (PNA) mais não acessível:	Contentores fechados para transportar e/ou armazenar água
A segunda necessidade (PNA) mais não acessível:	Rede mosquiteira
A terceira necessidade (PNA) mais não acessível:	Sabão / detergente para lavar roupa
Porcentagem de famílias que dorme ao ar livre:	0%
Porcentagem de famílias que vivem em abrigos de emergência:	100%
Porcentagem de famílias que vive em abrigo permanente:	0%



## WASH

Principal fonte de água potável:	Bombas manuais
Principal problema de água:	Escassez para consumo humano
Número de latrinas em funcionamento no centro:	2
Há casa de banho público separado?	Sim
existe um lugar para lavar as mãos com água e sabão perto de latrinas/casa de banho?	Sim
Como classifica o centro em termos de limpeza ?	Limpo
Foram realizadas sessões de promoção de higiene?	Sim
As pessoas vivem em áreas onde a defecação aberta é frequentemente visível?	Desconhecido



## ALIMENTOS

A maioria das pessoas tem acesso a um mercado funcional?	Não
Porque a maioria das pessoas tem acesso ao mercado?	O mercado não está funcionando
As pessoas receberam uma distribuição de comida no centro?	Sim
Quando foi a última distribuição de comida neste centro?	Últimos 14 dias
% da família que receberam alimentos recentemente:	40%



## SAÚDE

Disponibilidade de serviços de saúde no centro:	Não
Número de instalações de saúde em funcionamento:	Nenhum
As pessoas têm acesso aos Serviços de saúde:	Nenhum
Tempo para chegar ao centro de saúde mais próximo:	Nenhum
Disponibilidade de medicamentos:	Não sei/não responde
Durante a gravidez, a maioria das mulheres consultam um profissional de saúde?	Não
Pacientes com Tuberculose sabem onde procurar o tratamento e Cuidados?	Não



## EDUCAÇÃO

A maioria das crianças em idade escolar tem acesso a uma escola funcional?	Sim
Principal razão que impede a maioria das crianças em idade escolar de ter acesso as instalações escolar:	Nenhum
% de crianças com idade escolar que frequentam a escola:	52%
Quando tempo levam para chegar a instalação escolar mais próxima a pé:	Nenhuma facilidade de instrução



## PROTEÇÃO

Existe um prestador/mecanismo de segurança que garanta a segurança das pessoas?	Não
Existe um mecanismo de referência para sobreviventes VBG?	Desconhecido
Existe um mecanismo de apoio às necessidades psicossociais da população?	Desconhecido




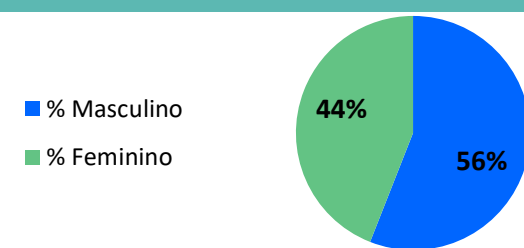
## MOVIMENTOS

As pessoas querem voltar ao seu local de origem?	Não
O que impede as pessoas para regressar?	Casa danificada / destruída
Período previsto de deslocamento:	Mais de três meses
Provincia de origem:	Manica
Distrito de Origem:	Sussundenga
Posto de Origem:	Muoha
Localidade de Origem:	Muoha

Data da Pesquisa: 2019-05-25

O local do centro: -19.8864 , 34.6021

Informação do centro								
Classificação do centro:	Centre de reinstalação	Idade	Masculino	Feminino	% Masculino	% Feminino	Existe um Comité de gestão do centro no local?	Sim
Tipo do centro:	Campo planejados	< 1	32	69	3%	7%	Existe uma agência de gestão de centro no local?	Sim
Data de abertura:	2019-05-27	1 - 5	120	103	11%	10%	Nome da Agência de gestão do centro	CARITAS
Provincia:	Manica	6 - 17	206	103	20%	10%	Existe uma lista de contactos do prestador de serviços?	Nenhum
Distrito:	Sussundenga	18 - 59	223	180	21%	17%	O centro é facilmente acessível?	Sim
Posto:	Dombe	60 +	9	9	1%	1%	O estado do centro:	Aberto
Localidade:							O centro é seguro?	Sim



Famílias

260

1,054

Pessoas

As informações incluídas neste relatório foram acolhidos de 2019-05-24 a 2019-05-27. Para acessar informações sobre a população IDP em locais de deslocamentos a partir de hoje, por favor consulte o acompanhamento do movimento de deslocamento do IOM-Atualização diária [Clique aqui](#)



### NECESSIDADE

A primeira urgente:	Shelter
A segunda urgente:	Food
A terceira urgente:	Saúde



### VULNERABILIDADES

Mulheres grávida:	50	Idosas abandonada:	0	Idosas chefe da família:	3
Mães amamentar:	20	Senhora solteira chefe da família:	10		
Mental/fiscal deficiência:	30	Senhor solteiro chefe da família:	5		
Crónica doenças:	15	Criança chefe da família:	3		



### ABRIGO

A primeira necessidade (PNA) mais não acessível:	Sapatos e roupas
A segunda necessidade (PNA) mais não acessível:	Rede mosquiteira
A terceira necessidade (PNA) mais não acessível:	Nenhum
Porcentagem de famílias que dorme ao ar livre:	0%
Porcentagem de famílias que vivem em abrigos de emergência:	100%
Porcentagem de famílias que vive em abrigo permanente:	0%



### WASH

Principal fonte de água potável:	Poço protegido
Principal problema de água:	Nenhum
Número de latrinas em funcionamento no centro:	182
Há casa de banho público separado?	Sim
existe um lugar para lavar as mãos com água e sabão perto de latrinas/casa de banho?	Sim
Como classifica o centro em termos de limpeza ?	Limpo
Foram realizadas sessões de promoção de higiene?	Sim
As pessoas vivem em áreas onde a defecação aberta é frequentemente visível?	Não



### ALIMENTOS

A maioria das pessoas tem acesso a um mercado funcional?	Sim
Porque a maioria das pessoas tem acesso ao mercado?	Nenhum
As pessoas receberam uma distribuição de comida no centro?	Sim
Quando foi a última distribuição de comida neste centro?	Últimos 14 dias
% da família que receberam alimentos recentemente:	39%



### SAÚDE

Disponibilidade de serviços de saúde no centro:	Não
Número de instalações de saúde em funcionamento:	Nenhum
As pessoas têm acesso aos Serviços de saúde:	Nenhum
Tempo para chegar ao centro de saúde mais próximo:	Nenhum
Disponibilidade de medicamentos:	Não sei/não responde
Durante a gravidez, a maioria das mulheres consultam um profissional de saúde?	Sim
Pacientes com Tuberculose sabem onde procurar o tratamento e Cuidados?	Desconhecido



### EDUCAÇÃO

A maioria das crianças em idade escolar tem acesso a uma escola funcional?	Sim
Principal razão que impede a maioria das crianças em idade escolar de ter acesso as instalações escolar:	Nenhum
% de crianças com idade escolar que frequentam a escola:	76%
Quando tempo levam para chegar a instalação escolar mais próxima a pé:	Menos de 15 minutos



### MOVIMENTOS

As pessoas querem voltar ao seu local de origem?	Não
O que impede as pessoas para regressar?	Falta de alimentos
Período previsto de deslocamento:	Permanente
Provincia de origem:	Manica
Distrito de Origem:	Sussundenga
Posto de Origem:	Dombe
Localidade de Origem:	Nenhum



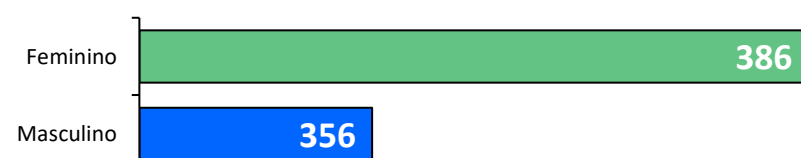
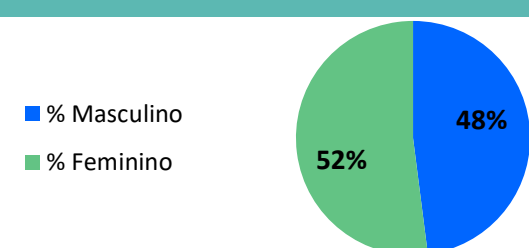
### PROTEÇÃO

Existe um prestador/mecanismo de segurança que garanta a segurança das pessoas?	Sim
Existe um mecanismo de referência para sobreviventes VBG?	Sim
Existe um mecanismo de apoio às necessidades psicossociais da população?	Desconhecido

Data da Pesquisa: 2019-05-26

O local do centro: -21.266667 , 33.366667

Informação do centro								
Classificação do centro:	Centre de reinstalação	Idade	Masculino	Feminino	% Masculino	% Feminino	Existe um Comité de gestão do centro no local?	Sim
Tipo do centro:	Campo planejados	< 1	30	0	4%	0%	Existe uma agência de gestão de centro no local?	Sim
Data de abertura:	2019-03-17	1 - 5	37	52	5%	7%	Nome da Agência de gestão do centro	Nenhum
Provincia:	Manica	6 - 17	111	163	15%	22%	Existe uma lista de contactos do prestador de serviços?	Nenhum
Distrito:	Sussundenga	18 - 59	119	134	16%	18%	O centro é facilmente acessível?	Acesso limitado (apenas a pé)
Posto:	Dombe	60 +	59	37	8%	5%	O estado do centro:	Aberto
Localidade:							O centro é seguro?	Sim



Famílias

144

742

Pessoas

As informações incluídas neste relatório foram acolhidos de 2019-05-24 a 2019-05-27. Para acessar informações sobre a população IDP em locais de deslocamentos a partir de hoje, por favor consulte o acompanhamento do movimento de deslocamento do IOM-Atualização diária

[Clique aqui](#)



## NECESSIDADE

A primeira urgente:	Food
A segunda urgente:	Water
A terceira urgente:	Abriço



## VULNERABILIDADES

Mulheres grávida:	26	Idosas abandonada:	9	Idosas chefe da família:	0
Mães amamentar:	34	Senhora solteira chefe da família:	9		
Mental/fiscal deficiência:	12	Senhor solteiro chefe da família:	3		
Crónica doenças:	2	Criança chefe da família:	2		



## ABRIGO

A primeira necessidade (PNA) mais não acessível:	Rede mosquiteira
A segunda necessidade (PNA) mais não acessível:	Sabão / detergente para lavar roupa
A terceira necessidade (PNA) mais não acessível:	Nenhum
Porcentagem de famílias que dorme ao ar livre:	42%
Porcentagem de famílias que vivem em abrigos de emergência:	37%
Porcentagem de famílias que vive em abrigo permanente:	21%



## WASH

Principal fonte de água potável:	Bombas manuais
Principal problema de água:	Escassez para consumo humano
Número de latrinas em funcionamento no centro:	1
Há casa de banho público separado?	Não
existe um lugar para lavar as mãos com água e sabão perto de latrinas/casa de banho?	Nenhum
Como classifica o centro em termos de limpeza ?	Sujo
Foram realizadas sessões de promoção de higiene?	Sim
As pessoas vivem em áreas onde a defecação aberta é frequentemente visível?	Não



## ALIMENTOS

A maioria das pessoas tem acesso a um mercado funcional?	Não
Porque a maioria das pessoas tem acesso ao mercado?	O mercado não está funcionando
As pessoas receberam uma distribuição de comida no centro?	Sim
Quando foi a última distribuição de comida neste centro?	Últimos 7 dias
% da família que receberam alimentos recentemente:	95%



## SAÚDE

Disponibilidade de serviços de saúde no centro:	Não
Número de instalações de saúde em funcionamento:	Nenhum
As pessoas têm acesso aos Serviços de saúde:	Nenhum
Tempo para chegar ao centro de saúde mais próximo:	Nenhum
Disponibilidade de medicamentos:	Sim, de boa qualidade e as pessoas podem Ewaldo-los
Durante a gravidez, a maioria das mulheres consultam um profissional de saúde?	Sim
Pacientes com Tuberculose sabem onde procurar o tratamento e Cuidados?	Sim



## EDUCAÇÃO

A maioria das crianças em idade escolar tem acesso a uma escola funcional?	Não
Principal razão que impede a maioria das crianças em idade escolar de ter acesso as instalações escolar:	FALSE
% de crianças com idade escolar que frequentam a escola:	Nenhum
Quando tempo levam para chegar a instalação escolar mais próxima a pé:	Nenhum



## MOVIMENTOS

As pessoas querem voltar ao seu local de origem?	Não
O que impede as pessoas para regressar?	Infraestruturas básicas danificadas / inundadas
Período previsto de deslocamento:	Mais de três meses
Provincia de origem:	Manica
Distrito de Origem:	Sussundenga
Posto de Origem:	Dombe
Localidade de Origem:	Nenhum



## PROTEÇÃO


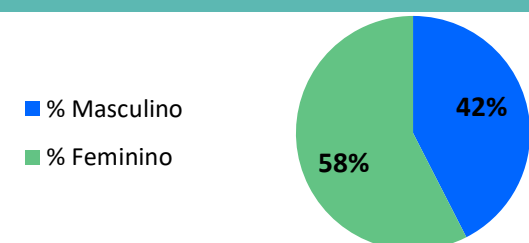
Existe um prestador/mecanismo de segurança que garanta a segurança das pessoas?	Não
Existe um mecanismo de referência para sobreviventes VBG?	Sim
Existe um mecanismo de apoio às necessidades psicossociais da população?	Não



Data da Pesquisa: 2019-05-26

O local do centro: -17.46842679 , 37.18568152

Informação do centro								
Classificação do centro:	Centre de reinstalação	Idade	Masculino	Feminino	% Masculino	% Feminino	Existe um Comité de gestão do centro no local?	Desconhecido
Tipo do centro:	Campo planejados	< 1	9	9	3%	3%	Existe uma agência de gestão de centro no local?	Sim
Data de abertura:	2015-03-24	1 - 5	12	24	5%	9%	Nome da Agência de gestão do centro	Nenhum
Provincia:	Zambezia	6 - 17	43	46	17%	18%	Existe uma lista de contactos do prestador de serviços?	Nenhum
Distrito:	Namacurra	18 - 59	46	67	18%	26%	O centro é facilmente acessível?	Sim
Posto:	Macuze	60 +	0	3	0%	1%	O estado do centro:	Aberto
Localidade:	Furquia						O centro é seguro?	Sim



**Famílias**

**59**

**259**

**Pessoas**

As informações incluídas neste relatório foram acolhidos de 2019-05-24 a 2019-05-27. Para acessar informações sobre a população IDP em locais de deslocamentos a partir de hoje, por favor consulte o acompanhamento do movimento de deslocamento do IOM-Atualização diária

[Clique aqui](#)



### NECESSIDADE

A primeira urgente:	Health
A segunda urgente:	Food
A terceira urgente:	Abriço



### VULNERABILIDADES

Mulheres grávida:	1	Idosas abandonada:	0	Idosas chefe da família:	0
Mães amamentar:	0	Senhora solteira chefe da família:	3	Senhor solteiro chefe da família:	0
Mental/fiscal deficiência:	0	Criança chefe da família:	0		
Crónica doenças:	0				



### ABRIGO

A primeira necessidade (PNA) mais não acessível:	Itens para dormir
A segunda necessidade (PNA) mais não acessível:	Recipientes de cozinha
A terceira necessidade (PNA) mais não acessível:	Produtos de higiene
Porcentagem de famílias que dorme ao ar livre:	0%
Porcentagem de famílias que vivem em abrigos de emergência:	80%
Porcentagem de famílias que vive em abrigo permanente:	20%



### WASH

Principal fonte de água potável:	Bombas manuais
Principal problema de água:	Nenhum
Número de latrinas em funcionamento no centro:	3
Há casa de banho público separado?	Sim
existe um lugar para lavar as mãos com água e sabão perto de latrinas/casa de banho?	Nenhum
Como classifica o centro em termos de limpeza ?	Limpo
Foram realizadas sessões de promoção de higiene?	Sim
As pessoas vivem em áreas onde a defecação aberta é frequentemente visível?	Não



### ALIMENTOS

A maioria das pessoas tem acesso a um mercado funcional?	Não
Porque a maioria das pessoas tem acesso ao mercado?	O mercado é muito longe
As pessoas receberam uma distribuição de comida no centro?	Sim
Quando foi a última distribuição de comida neste centro?	Mais de duas semanas
% da família que receberam alimentos recentemente:	100%



### SAÚDE

Disponibilidade de serviços de saúde no centro:	Não
Número de instalações de saúde em funcionamento:	Nenhum
As pessoas têm acesso aos Serviços de saúde:	Nenhum
Tempo para chegar ao centro de saúde mais próximo:	Nenhum
Disponibilidade de medicamentos:	Não
Durante a gravidez, a maioria das mulheres consultam um profissional de saúde?	Sim
Pacientes com Tuberculose sabem onde procurar o tratamento e Cuidados?	Sim



### EDUCAÇÃO

A maioria das crianças em idade escolar tem acesso a uma escola funcional?	Sim
Principal razão que impede a maioria das crianças em idade escolar de ter acesso as instalações escolar:	Nenhum
% de crianças com idade escolar que frequentam a escola:	100%
Quando tempo levam para chegar a instalação escolar mais próxima a pé:	Menos de 15 minutos



### MOVIMENTOS

As pessoas querem voltar ao seu local de origem?	Não sabem
O que impede as pessoas para regressar?	Nenhum
Período previsto de deslocamento:	Mais de três meses
Provincia de origem:	Zambezia
Distrito de Origem:	Namacurra
Posto de Origin:	Macuze
Localidade de Origem:	Furquia



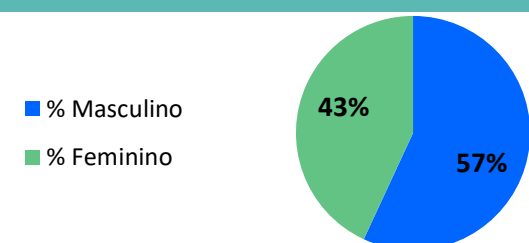
### PROTEÇÃO

Existe um prestador/mecanismo de segurança que garanta a segurança das pessoas?	Não
Existe um mecanismo de referência para sobreviventes VBG?	Não
Existe um mecanismo de apoio às necessidades psicossociais da população?	Não

Data da Pesquisa: 2019-05-27

O local do centro: -19.974299 , 33.395116

Informação do centro								
Classificação do centro:	Centre de reinstalação	Idade	Masculino	Feminino	% Masculino	% Feminino	Existe um Comité de gestão do centro no local?	Sim
Tipo do centro:	Campo planejados	< 1	20	4	6%	1%	Existe uma agência de gestão de centro no local?	Não
Data de abertura:	2019-03-21	1 - 5	26	35	8%	11%	Nome da Agência de gestão do centro	Nenhum
Provincia:	Manica	6 - 17	70	63	23%	20%	Existe uma lista de contactos do prestador de serviços?	Nenhum
Distrito:	Sussundenga	18 - 59	52	30	17%	10%	O centro é facilmente acessível?	Sim
Posto:	Dombe	60 +	9	2	3%	1%	O estado do centro:	Aberto
Localidade:							O centro é seguro?	Sim



Famílias

74

311

Pessoas

As informações incluídas neste relatório foram acolhidos de 2019-05-24 a 2019-05-27. Para acessar informações sobre a população IDP em locais de deslocamentos a partir de hoje, por favor consulte o acompanhamento do movimento de deslocamento do IOM-Atualização diária

[Clique aqui](#)



### NECESSIDADE

A primeira urgente: **Health**  
A segunda urgente: **Food**  
A terceira urgente: **Abriço**



### VULNERABILIDADES

Mulheres grávida:	21	Idosas abandonada:	0	Idosas chefe da família:	0
Mães amamentar:	20	Senhora solteira chefe da família:	5		
Mental/fiscal deficiência:	39	Senhor solteiro chefe da família:	3		
Crónica doenças:	6	Criança chefe da família:	3		



### ABRIGO

A primeira necessidade (PNA) mais não acessível: **Sapatos e roupas**  
A segunda necessidade (PNA) mais não acessível: **Rede mosquiteira**  
A terceira necessidade (PNA) mais não acessível: **Produtos de higiene**  
Porcentagem de famílias que dorme ao ar livre: **0%**  
Porcentagem de famílias que vivem em abrigos de emergência: **31%**  
Porcentagem de famílias que vive em abrigo permanente: **69%**



### WASH

Principal fonte de água potável: **Bombas manuais**  
Principal problema de água: **Nenhum**  
Número de latrinas em funcionamento no centro: **61**  
Há casa de banho público separado? **Sim**  
existe um lugar para lavar as mãos com água e sabão perto de latrinas/casa de banho? **Sim, mas sem água**  
Como classifica o centro em termos de limpeza? **Limpo**  
Foram realizadas sessões de promoção de higiene? **Sim**  
As pessoas vivem em áreas onde a defecação aberta é frequentemente visível? **Não**



### ALIMENTOS

A maioria das pessoas tem acesso a um mercado funcional? **Não**  
Porque a maioria das pessoas tem acesso ao mercado? **O mercado não está funcionando**  
As pessoas receberam uma distribuição de comida no centro? **Sim**  
Quando foi a última distribuição de comida neste centro? **Últimos 7 dias**  
% da família que receberam alimentos recentemente: **74%**



### SAÚDE

Disponibilidade de serviços de saúde no centro: **Não**  
Número de instalações de saúde em funcionamento: **Nenhum**  
As pessoas têm acesso aos Serviços de saúde: **Nenhum**  
Tempo para chegar ao centro de saúde mais próximo: **Nenhum**  
Disponibilidade de medicamentos: **Não**  
Durante a gravidez, a maioria das mulheres consultam um profissional de saúde? **Não**  
Pacientes com Tuberculose sabem onde procurar o tratamento e Cuidados? **Não**



### EDUCAÇÃO

A maioria das crianças em idade escolar tem acesso a uma escola funcional? **Não**  
Principal razão que impede a maioria das crianças em idade escolar de ter acesso as instalações escolar: **FALSE**  
% de crianças com idade escolar que frequentam a escola: **Nenhum**  
Quando tempo levam para chegar a instalação escolar mais próxima a pé: **Nenhum**



### MOVIMENTOS

As pessoas querem voltar ao seu local de origem? **Não**  
O que impede as pessoas para regressar? **Sem meios de subsistência**  
Período previsto de deslocamento: **Mais de três meses**  
Provincia de origem: **Manica**  
Distrito de Origem: **Manica**  
Posto de Origin: **Dombe**  
Localidade de Origem: **Matacara**



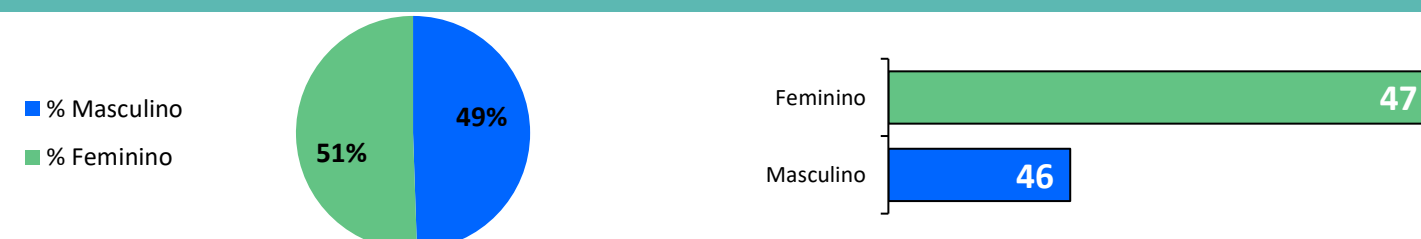
### PROTEÇÃO

Existe um prestador/mecanismo de segurança que garanta a segurança das pessoas? **Sim**  
Existe um mecanismo de referência para sobreviventes VBG? **Não**  
Existe um mecanismo de apoio às necessidades psicossociais da população? **Não**

Data da Pesquisa: 2019-05-25

O local do centro: -17.458262 , 37.202121

Informação do centro								
Classificação do centro:	Centre de reinstalação	Idade	Masculino	Feminino	% Masculino	% Feminino	Existe um Comité de gestão do centro no local?	Desconhecido
Tipo do centro:	Campo planejados	< 1	0	1	0%	1%	Existe uma agência de gestão de centro no local?	Sim
Data de abertura:	2015-04-30	1 - 5	8	6	9%	6%	Nome da Agência de gestão do centro	Nenhum
Provincia:	Zambezia	6 - 17	14	15	15%	16%	Existe uma lista de contactos do prestador de serviços?	Nenhum
Distrito:	Namacurra	18 - 59	24	25	26%	27%	O centro é facilmente acessível?	Sim
Posto:	Macuze	60 +	0	0	0%	0%	O estado do centro:	Aberto
Localidade:	Furquia						O centro é seguro?	Sim



## Famílias

27

93

Pessoas

As informações incluídas neste relatório foram acolhidos de 2019-05-24 a 2019-05-27. Para acessar informações sobre a população IDP em locais de deslocamentos a partir de hoje, por favor consulte o acompanhamento do movimento de deslocamento do IOM-Atualização diária [Clique aqui](#)



## NECESSIDADE

A primeira urgente:	Shelter
A segunda urgente:	Food
A terceira urgente:	Latrinas



## VULNERABILIDADES

Mulheres grávida:	1	Idosas abandonada:	1	Idosas chefe da família:	0
Mães amamentar:	8	Senhora solteira chefe da família:	9		
Mental/fiscal deficiência:	0	Senhor solteiro chefe da família:	0		
Crónica doenças:	0	Criança chefe da família:	1		



## ABRIGO

A primeira necessidade (PNA) mais não acessível:	Itens para dormir
A segunda necessidade (PNA) mais não acessível:	Recipientes de cozinha
A terceira necessidade (PNA) mais não acessível:	Produtos de higiene
Porcentagem de famílias que dorme ao ar livre:	0%
Porcentagem de famílias que vivem em abrigos de emergência:	30%
Porcentagem de famílias que vive em abrigo permanente:	70%



## WASH

Principal fonte de água potável:	Bombas manuais
Principal problema de água:	Sabor
Número de latrinas em funcionamento no centro:	6
Há casa de banho público separado?	Sim
existe um lugar para lavar as mãos com água e sabão perto de latrinas/casa de banho?	Nenhum
Como classifica o centro em termos de limpeza ?	Mais ou menos limpo
Foram realizadas sessões de promoção de higiene?	Não
As pessoas vivem em áreas onde a defecação aberta é frequentemente visível?	Não



## ALIMENTOS

A maioria das pessoas tem acesso a um mercado funcional?	Sim
Porque a maioria das pessoas tem acesso ao mercado?	Nenhum
As pessoas receberam uma distribuição de comida no centro?	Sim
Quando foi a última distribuição de comida neste centro?	Mais de duas semanas
% da família que receberam alimentos recentemente:	100%



## SAÚDE

Disponibilidade de serviços de saúde no centro:	Não
Número de instalações de saúde em funcionamento:	Nenhum
As pessoas têm acesso aos Serviços de saúde:	Nenhum
Tempo para chegar ao centro de saúde mais próximo:	Nenhum
Disponibilidade de medicamentos:	Não
Durante a gravidez, a maioria das mulheres consultam um profissional de saúde?	Sim
Pacientes com Tuberculose sabem onde procurar o tratamento e Cuidados?	Sim



## EDUCAÇÃO

A maioria das crianças em idade escolar tem acesso a uma escola funcional?	Sim
Principal razão que impede a maioria das crianças em idade escolar de ter acesso as instalações escolar:	Nenhum
% de crianças com idade escolar que frequentam a escola:	100%
Quando tempo levam para chegar a instalação escolar mais próxima a pé:	Menos de 15 minutos



## MOVIMENTOS

As pessoas querem voltar ao seu local de origem?	Não sabem
O que impede as pessoas para regressar?	Nenhum
Período previsto de deslocamento:	Mais de três meses
Provincia de origem:	Zambezia
Distrito de Origem:	Namacurra
Posto de Origem:	Macuze
Localidade de Origem:	Furquia



## PROTEÇÃO


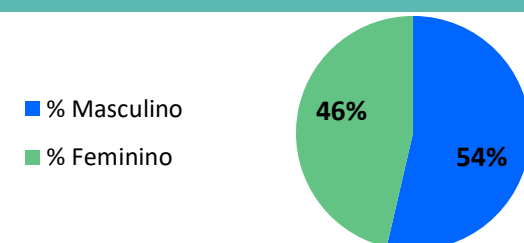
Existe um prestador/mecanismo de segurança que garanta a segurança das pessoas?	Não
Existe um mecanismo de referência para sobreviventes VBG?	Não
Existe um mecanismo de apoio às necessidades psicossociais da população?	Não



Data da Pesquisa: 2019-05-26

O local do centro: -17.4119 , 37.346567

Informação do centro								
Classificação do centro:	Centre de reinstalação	Idade	Masculino	Feminino	% Masculino	% Feminino	Existe um Comité de gestão do centro no local?	Desconhecido
Tipo do centro:	Campo planejados	< 1	97	20	5%	1%	Existe uma agência de gestão de centro no local?	Sim
Data de abertura:	2013-02-16	1 - 5	253	234	14%	13%	Nome da Agência de gestão do centro	Nenhum
Provincia:	Zambezia	6 - 17	253	253	14%	14%	Existe uma lista de contactos do prestador de serviços?	Nenhum
Distrito:	Maganja Da Costa	18 - 59	389	351	21%	19%	O centro é facilmente acessível?	Sim
Posto:	Nante	60 +	0	0	0%	0%	O estado do centro:	Aberto
Localidade:	Nante						O centro é seguro?	Sim



**Famílias**

**370**

**1,850**

**Pessoas**

As informações incluídas neste relatório foram acolhidos de 2019-05-24 a 2019-05-27. Para acessar informações sobre a população IDP em locais de deslocamentos a partir de hoje, por favor consulte o acompanhamento do movimento de deslocamento do IOM-Atualização diária

[Clique aqui](#)



### NECESSIDADE

A primeira urgente: **Water**  
A segunda urgente: **Food**  
A terceira urgente: **Abrigo**



### VULNERABILIDADES

Mulheres grávida:	11	Idosas abandonada:	5	Idosas chefe da família:	6
Mães amamentar:	8	Senhora solteira chefe da família:	319		
Mental/fiscal deficiência:	1	Senhor solteiro chefe da família:	2		
Crónica doenças:	0	Criança chefe da família:	1		



### ABRIGO

A primeira necessidade (PNA) mais não acessível: **Itens para dormir**  
A segunda necessidade (PNA) mais não acessível: **Produtos de higiene**  
A terceira necessidade (PNA) mais não acessível: **Outro**  
Porcentagem de famílias que dorme ao ar livre: **0%**  
Porcentagem de famílias que vivem em abrigos de emergência: **80%**  
Porcentagem de famílias que vive em abrigo permanente: **20%**



### WASH

Principal fonte de água potável: **Poço protegido**  
Principal problema de água: **Nenhum**  
Número de latrinas em funcionamento no centro: **30**  
Há casa de banho público separado? **Sim**  
existe um lugar para lavar as mãos com água e sabão perto de latrinas/casa de banho? **Nenhum**  
Como classifica o centro em termos de limpeza? **Limpo**  
Foram realizadas sessões de promoção de higiene? **Sim**  
As pessoas vivem em áreas onde a defecação aberta é frequentemente visível? **Não**



### ALIMENTOS

A maioria das pessoas tem acesso a um mercado funcional? **Sim**  
Porque a maioria das pessoas tem acesso ao mercado? **Nenhum**  
As pessoas receberam uma distribuição de comida no centro? **Sim**  
Quando foi a última distribuição de comida neste centro? **Mais de duas semanas**  
% da família que receberam alimentos recentemente: **100%**



### SAÚDE

Disponibilidade de serviços de saúde no centro: **Não**  
Número de instalações de saúde em funcionamento: **Nenhum**  
As pessoas têm acesso aos Serviços de saúde: **Nenhum**  
Tempo para chegar ao centro de saúde mais próximo: **Nenhum**  
Disponibilidade de medicamentos: **Não**  
Durante a gravidez, a maioria das mulheres consultam um profissional de saúde? **Sim**  
Pacientes com Tuberculose sabem onde procurar o tratamento e Cuidados? **Sim**



### EDUCAÇÃO

A maioria das crianças em idade escolar tem acesso a uma escola funcional? **Sim**  
Principal razão que impede a maioria das crianças em idade escolar de ter acesso as instalações escolar: **Nenhum**  
% de crianças com idade escolar que frequentam a escola: **60%**  
Quando tempo levam para chegar a instalação escolar mais próxima a pé: **16 - 30 minutos**



### MOVIMENTOS

As pessoas querem voltar ao seu local de origem? **Não**  
O que impede as pessoas para regressar? **Sem meios de subsistência**  
Período previsto de deslocamento: **Mais de três meses**  
Provincia de origem: **Zambezia**  
Distrito de Origem: **Maganja Da Costa**  
Posto de Origin: **Nante**  
Localidade de Origem: **Nomiua**



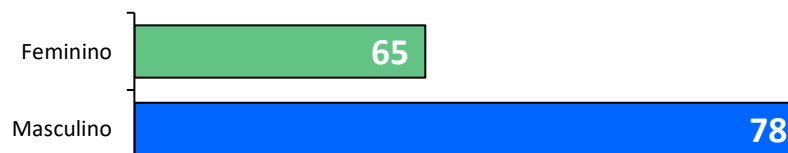
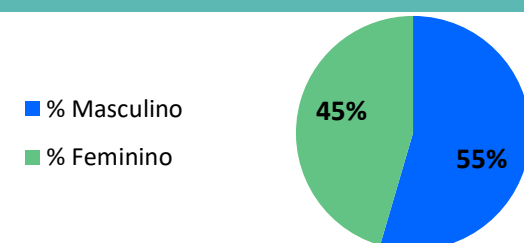
### PROTEÇÃO

Existe um prestador/mecanismo de segurança que garanta a segurança das pessoas? **Não**  
Existe um mecanismo de referência para sobreviventes VBG? **Não**  
Existe um mecanismo de apoio às necessidades psicossociais da população? **Não**

Data da Pesquisa: 2019-05-26

O local do centro: -19.49108 , 34.47722

Informação do centro								
Classificação do centro:	Centre de reinstalação	Idade	Masculino	Feminino	% Masculino	% Feminino	Existe um Comité de gestão do centro no local?	Não
Tipo do centro:	Campo planejados	< 1	0	0	0%	0%	Existe uma agência de gestão de centro no local?	Sim
Data de abertura:	2019-05-15	1 - 5	6	9	4%	6%	Nome da Agência de gestão do centro	Nenhum
Provincia:	Sofala	6 - 17	28	28	20%	20%	Existe uma lista de contactos do prestador de serviços?	Nenhum
Distrito:	Buzi	18 - 59	40	24	28%	17%	O centro é facilmente acessível?	Sim
Posto:	Buzi	60 +	4	4	3%	3%	O estado do centro:	Aberto
Localidade:	Guara Guara						O centro é seguro?	Sim



## Famílias

41

143

Pessoas

As informações incluídas neste relatório foram acolhidos de 2019-05-24 a 2019-05-27. Para acessar informações sobre a população IDP em locais de deslocamentos a partir de hoje, por favor consulte o acompanhamento do movimento de deslocamento do IOM-Atualização diária

[Clique aqui](#)



## NECESSIDADE

A primeira urgente:	Water
A segunda urgente:	Health
A terceira urgente:	Educação



## VULNERABILIDADES

Mulheres grávida:	1	Idosas abandonada:	0	Idosas chefe da família:	5
Mães amamentar:	5	Senhora solteira chefe da família:	0		
Mental/fiscal deficiência:	2	Senhor solteiro chefe da família:	1		
Crónica doenças:	7	Criança chefe da família:	0		



## ABRIGO

A primeira necessidade (PNA) mais não acessível:	Itens para dormir
A segunda necessidade (PNA) mais não acessível:	Nenhum
A terceira necessidade (PNA) mais não acessível:	Nenhum
Porcentagem de famílias que dorme ao ar livre:	0%
Porcentagem de famílias que vivem em abrigos de emergência:	100%
Porcentagem de famílias que vive em abrigo permanente:	0%



## WASH

Principal fonte de água potável:	Abra bem
Principal problema de água:	Tempo de espera longo (filas)
Número de latrinas em funcionamento no centro:	2
Há casa de banho público separado?	Sim
existe um lugar para lavar as mãos com água e sabão perto de latrinas/casa de banho?	Nenhum
Como classifica o centro em termos de limpeza ?	Limpo
Foram realizadas sessões de promoção de higiene?	Sim, mas há mais de duas semanas
As pessoas vivem em áreas onde a defecação aberta é frequentemente visível?	Sim



## ALIMENTOS

A maioria das pessoas tem acesso a um mercado funcional?	Sim
Porque a maioria das pessoas tem acesso ao mercado?	Nenhum
As pessoas receberam uma distribuição de comida no centro?	Sim
Quando foi a última distribuição de comida neste centro?	Últimos 7 dias
% da família que receberam alimentos recentemente:	0%



## SAÚDE

Disponibilidade de serviços de saúde no centro:	Sim
Número de instalações de saúde em funcionamento:	0
As pessoas têm acesso aos Serviços de saúde:	Sim
Tempo para chegar ao centro de saúde mais próximo:	31 - 60 minutos
Disponibilidade de medicamentos:	Sim, de boa qualidade e as pessoas podem Ewaldo-los
Durante a gravidez, a maioria das mulheres consultam um profissional de saúde?	Sim
Pacientes com Tuberculose sabem onde procurar o tratamento e Cuidados?	Sim



## EDUCAÇÃO

A maioria das crianças em idade escolar tem acesso a uma escola funcional?	Sim
Principal razão que impede a maioria das crianças em idade escolar de ter acesso as instalações escolar:	Nenhum
% de crianças com idade escolar que frequentam a escola:	75%
Quando tempo levam para chegar a instalação escolar mais próxima a pé:	Mais de 60 minutos



## MOVIMENTOS

As pessoas querem voltar ao seu local de origem?	Não
O que impede as pessoas para regressar?	Infraestruturas básicas danificadas / inundadas
Período previsto de deslocamento:	Mais de três meses
Provincia de origem:	Sofala
Distrito de Origem:	Buzi
Posto de Origem:	Buzi
Localidade de Origem:	Guara Guara




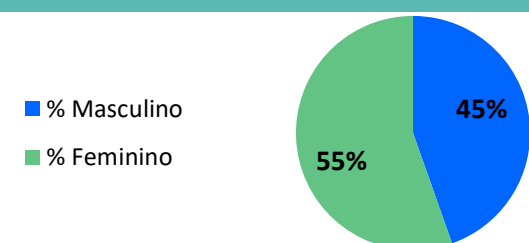
## PROTEÇÃO

Existe um prestador/mecanismo de segurança que garanta a segurança das pessoas?	Não
Existe um mecanismo de referência para sobreviventes VBG?	Não
Existe um mecanismo de apoio às necessidades psicossociais da população?	Não

Data da Pesquisa: 2019-05-25

O local do centro: -19.467242 , 34.602733

Informação do centro								
Classificação do centro:	Centre de reinstalação	Idade	Masculino	Feminino	% Masculino	% Feminino	Existe um Comité de gestão do centro no local?	Sim
Tipo do centro:	Edifício privado	< 1	18	0	1%	0%	Existe uma agência de gestão de centro no local?	Sim
Data de abertura:	2019-05-05	1 - 5	139	122	11%	9%	Nome da Agência de gestão do centro	INGC
Provincia:	Sofala	6 - 17	191	278	15%	22%	Existe uma lista de contactos do prestador de serviços?	Nenhum
Distrito:	Dondo	18 - 59	226	313	18%	24%	O centro é facilmente acessível?	Sim
Posto:	Mafambisse	60 +	0	0	0%	0%	O estado do centro:	Aberto
Localidade:	Mutua						O centro é seguro?	Sim



Famílias

289

1,287

Pessoas

As informações incluídas neste relatório foram acolhidos de 2019-05-24 a 2019-05-27. Para acessar informações sobre a população IDP em locais de deslocamentos a partir de hoje, por favor consulte o acompanhamento do movimento de deslocamento do IOM-Atualização diária

[Clique aqui](#)



### NECESSIDADE

A primeira urgente: **Food**  
A segunda urgente: **Water**  
A terceira urgente: **Saúde**



### VULNERABILIDADES

Mulheres grávida:	0	Idosas abandonada:	0	Idosas chefe da família:	0
Mães amamentar:	0	Senhora solteira chefe da família:	0		
Mental/fiscal deficiência:	0	Senhor solteiro chefe da família:	0		
Crónica doenças:	0	Criança chefe da família:	0		



### ABRIGO

A primeira necessidade (PNA) mais não acessível: **Sapatos e roupas**  
A segunda necessidade (PNA) mais não acessível: **Recipientes de cozinha**  
A terceira necessidade (PNA) mais não acessível: **Sabão / detergente para lavar roupa**  
Porcentagem de famílias que dorme ao ar livre: **0%**  
Porcentagem de famílias que vivem em abrigos de emergência: **100%**  
Porcentagem de famílias que vive em abrigo permanente: **0%**



### WASH

Principal fonte de água potável: **Tanques**  
Principal problema de água: **Tempo de espera longo (filas)**  
Número de latrinas em funcionamento no centro: **30**  
Há casa de banho público separado? **Sim**  
existe um lugar para lavar as mãos com água e sabão perto de latrinas/casa de banho? **Sim**  
Como classifica o centro em termos de limpeza? **Mais ou menos limpo**  
Foram realizadas sessões de promoção de higiene? **Sim**  
As pessoas vivem em áreas onde a defecação aberta é frequentemente visível? **Não**



### ALIMENTOS

A maioria das pessoas tem acesso a um mercado funcional? **Não**  
Porque a maioria das pessoas tem acesso ao mercado? **Não existe um mercado**  
As pessoas receberam uma distribuição de comida no centro? **Sim**  
Quando foi a última distribuição de comida neste centro? **Mais de duas semanas**  
% da família que receberam alimentos recentemente: **100%**



### SAÚDE

Disponibilidade de serviços de saúde no centro: **Sim**  
Número de instalações de saúde em funcionamento: **1**  
As pessoas têm acesso aos Serviços de saúde: **Desconhecido**  
Tempo para chegar ao centro de saúde mais próximo: **Menos de 15 minutos**  
Disponibilidade de medicamentos: **Sim, de boa qualidade e as pessoas podem Ewaldo-los**  
Durante a gravidez, a maioria das mulheres consultam um profissional de saúde? **Sim**  
Pacientes com Tuberculose sabem onde procurar o tratamento e Cuidados? **Desconhecido**



### EDUCAÇÃO

A maioria das crianças em idade escolar tem acesso a uma escola funcional? **Não**  
Principal razão que impede a maioria das crianças em idade escolar de ter acesso as instalações escolar: **FALSE**  
% de crianças com idade escolar que frequentam a escola: **Nenhum**  
Quando tempo levam para chegar a instalação escolar mais próxima a pé: **Nenhum**



### MOVIMENTOS

As pessoas querem voltar ao seu local de origem? **Não**  
O que impede as pessoas para regressar? **Casa danificada / destruída**  
Período previsto de deslocamento: **Permanente**  
Provincia de origem: **Sofala**  
Distrito de Origem: **Dondo**  
Posto de Origin: **Dondo**  
Localidade de Origem: **Mutua**



### PROTEÇÃO

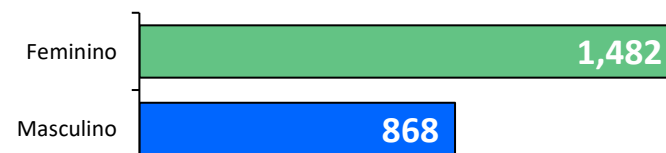
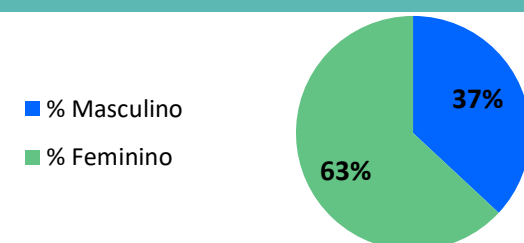
Existe um prestador/mecanismo de segurança que garanta a segurança das pessoas? **Sim**  
Existe um mecanismo de referência para sobreviventes VBG? **Sim**  
Existe um mecanismo de apoio às necessidades psicossociais da população? **Não**



Data da Pesquisa: 2019-05-25

O local do centro: -17.574139 , 36.577914

Informação do centro								
Classificação do centro:	Centre de reinstalação	Idade	Masculino	Feminino	% Masculino	% Feminino	Existe um Comité de gestão do centro no local?	Sim
Tipo do centro:	Campo planejados	< 1	1	68	0%	3%	Existe uma agência de gestão de centro no local?	Sim
Data de abertura:	2019-03-08	1 - 5	137	456	6%	19%	Nome da Agência de gestão do centro	Nenhum
Provincia:	Zambezia	6 - 17	319	479	14%	20%	Existe uma lista de contactos do prestador de serviços?	Nenhum
Distrito:	Nicoadala	18 - 59	388	479	17%	20%	O centro é facilmente acessível?	Sim
Posto:	Nicoadala	60 +	23	0	1%	0%	O estado do centro:	Aberto
Localidade:	Munhonha						O centro é seguro?	Sim



**Famílias**  
**470**  
**2,350**  
**Pessoas**


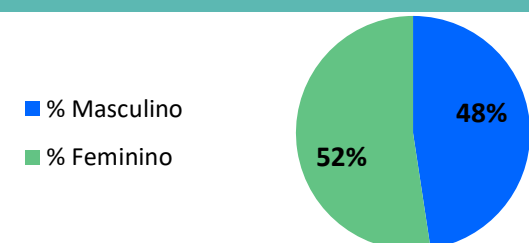
As informações incluídas neste relatório foram acolhidos de 2019-05-24 a 2019-05-27. Para acessar informações sobre a população IDP em locais de deslocamentos a partir de hoje, por favor consulte o acompanhamento do movimento de deslocamento do IOM-Atualização diária [Clique aqui](#)

NECESSIDADE		VULNERABILIDADES	
A primeira urgente:	Food	Mulheres grávida:	11
A segunda urgente:	Education	Mães amamentar:	0
A terceira urgente:	Artigos domésticos (NFI)	Mental/fiscal deficiência:	7
		Crónica doenças:	2
		Idosas abandonada:	10
		Senhora solteira chefe da família:	0
		Senhor solteiro chefe da família:	0
		Criança chefe da família:	2
		Idosas chefe da família:	0
ABRIGO		WASH	
A primeira necessidade (PNA) mais não acessível:	Recipientes de cozinha	Principal fonte de água potável:	Bombas manuais
A segunda necessidade (PNA) mais não acessível:	Produtos de higiene	Principal problema de água:	Nenhum
A terceira necessidade (PNA) mais não acessível:	Outro	Número de latrinas em funcionamento no centro:	150
Porcentagem de famílias que dorme ao ar livre:	0%	Há casa de banho público separado?	Sim
Porcentagem de famílias que vivem em abrigos de emergência:	100%	existe um lugar para lavar as mãos com água e sabão perto de latrinas/casa de banho?	Nenhum
Porcentagem de famílias que vive em abrigo permanente:	0%		
ALIMENTOS		SAÚDE	
A maioria das pessoas tem acesso a um mercado funcional?	Sim	Como classifica o centro em termos de limpeza ?	Limpo
Porque a maioria das pessoas tem acesso ao mercado?	Nenhum	Foram realizadas sessões de promoção de higiene?	Sim
As pessoas receberam uma distribuição de comida no centro?	Sim	As pessoas vivem em áreas onde a defecação aberta é frequentemente visível?	Não
Quando foi a última distribuição de comida neste centro?	Últimos 7 dias	PROTEÇÃO	
% da família que receberam alimentos recentemente:	100%	Disponibilidade de serviços de saúde no centro:	Não
		Número de instalações de saúde em funcionamento:	Nenhum
		As pessoas têm acesso aos Serviços de saúde:	Nenhum
		Tempo para chegar ao centro de saúde mais próximo:	Nenhum
		Disponibilidade de medicamentos:	Não
		Durante a gravidez, a maioria das mulheres consultam um profissional de saúde?	Sim
		Pacientes com Tuberculose sabem onde procurar o tratamento e Cuidados?	Sim
EDUCAÇÃO			
A maioria das crianças em idade escolar tem acesso a uma escola funcional?	Sim	Existe um prestador/mecanismo de segurança que garanta a segurança das pessoas?	Não
Principal razão que impede a maioria das crianças em idade escolar de ter acesso as instalações escolar:	Nenhum	Existe um mecanismo de referência para sobreviventes VBG?	Desconhecido
% de crianças com idade escolar que frequentam a escola:	50%	Existe um mecanismo de apoio às necessidades psicossociais da população?	Não
Quando tempo levam para chegar a instalação escolar mais próxima a pé:	31 - 60 minutos		
MOVIMENTOS			
As pessoas querem voltar ao seu local de origem?	Não		
O que impede as pessoas para regressar?	Falta de segurança		
Período previsto de deslocamento:	Mais de três meses		
Provincia de origem:	Zambezia		
Distrito de Origem:	Nicoadala		
Posto de Origem:	Nicoadala		
Localidade de Origem:	Munhonha		

Data da Pesquisa: 2019-05-25

O local do centro: -19.205912 , 34.222374

Informação do centro								
Classificação do centro:	Centre de reinstalação	Idade	Masculino	Feminino	% Masculino	% Feminino	Existe um Comité de gestão do centro no local?	Desconhecido
Tipo do centro:	Campo planejados	< 1	2	3	1%	1%	Existe uma agência de gestão de centro no local?	Não
Data de abertura:	2019-05-20	1 - 5	20	23	8%	9%	Nome da Agência de gestão do centro	Nenhum
Provincia:	Sofala	6 - 17	51	28	20%	11%	Existe uma lista de contactos do prestador de serviços?	Nenhum
Distrito:	Nhamatanda	18 - 59	46	69	18%	28%	O centro é facilmente acessível?	Sim
Posto:	Tica	60 +	0	8	0%	3%	O estado do centro:	Aberto
Localidade:	Lamego						O centro é seguro?	Sim



Famílias

50

250

Pessoas

As informações incluídas neste relatório foram acolhidos de 2019-05-24 a 2019-05-27. Para acessar informações sobre a população IDP em locais de deslocamentos a partir de hoje, por favor consulte o acompanhamento do movimento de deslocamento do IOM-Atualização diária

[Clique aqui](#)



### NECESSIDADE

A primeira urgente:	Education
A segunda urgente:	Food
A terceira urgente:	Abrigo



### VULNERABILIDADES

Mulheres grávida:	0	Idosas abandonada:	0	Idosas chefe da família:	0
Mães amamentar:	0	Senhora solteira chefe da família:	0		
Mental/fiscal deficiência:	0	Senhor solteiro chefe da família:	0		
Crónica doenças:	0	Criança chefe da família:	0		



### ABRIGO

A primeira necessidade (PNA) mais não acessível:	Rede mosquiteira
A segunda necessidade (PNA) mais não acessível:	Produtos de higiene
A terceira necessidade (PNA) mais não acessível:	Sabão / detergente para lavar roupa
Porcentagem de famílias que dorme ao ar livre:	0%
Porcentagem de famílias que vivem em abrigos de emergência:	100%
Porcentagem de famílias que vive em abrigo permanente:	0%



### WASH

Principal fonte de água potável:	Sistema de água pequeno
Principal problema de água:	Nenhum
Número de latrinas em funcionamento no centro:	0
Há casa de banho público separado?	Não
existe um lugar para lavar as mãos com água e sabão perto de latrinas/casa de banho?	Nenhum
Como classifica o centro em termos de limpeza ?	Mais ou menos limpo
Foram realizadas sessões de promoção de higiene?	Sim
As pessoas vivem em áreas onde a defecação aberta é frequentemente visível?	Sim



### ALIMENTOS

A maioria das pessoas tem acesso a um mercado funcional?	Sim
Porque a maioria das pessoas tem acesso ao mercado?	Nenhum
As pessoas receberam uma distribuição de comida no centro?	Sim
Quando foi a última distribuição de comida neste centro?	Últimos 7 dias
% da família que receberam alimentos recentemente:	100%



### SAÚDE

Disponibilidade de serviços de saúde no centro:	Sim
Número de instalações de saúde em funcionamento:	1
As pessoas têm acesso aos Serviços de saúde:	Sim
Tempo para chegar ao centro de saúde mais próximo:	Menos de 15 minutos
Disponibilidade de medicamentos:	Sim, de boa qualidade e as pessoas podem Ewaldo-los
Durante a gravidez, a maioria das mulheres consultam um profissional de saúde?	Sim
Pacientes com Tuberculose sabem onde procurar o tratamento e Cuidados?	Sim



### EDUCAÇÃO

A maioria das crianças em idade escolar tem acesso a uma escola funcional?	Não
Principal razão que impede a maioria das crianças em idade escolar de ter acesso as instalações escolar:	FALSE
% de crianças com idade escolar que frequentam a escola:	Nenhum
Quando tempo levam para chegar a instalação escolar mais próxima a pé:	Nenhum



### MOVIMENTOS

As pessoas querem voltar ao seu local de origem?	Não
O que impede as pessoas para regressar?	Falta de segurança
Período previsto de deslocamento:	Mais de três meses
Provincia de origem:	Sofala
Distrito de Origem:	Nhamatanda
Posto de Origem:	Tica
Localidade de Origem:	Lamego




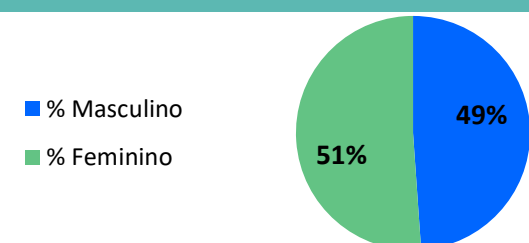
### PROTEÇÃO

Existe um prestador/mecanismo de segurança que garanta a segurança das pessoas?	Não
Existe um mecanismo de referência para sobreviventes VBG?	Não
Existe um mecanismo de apoio às necessidades psicossociais da população?	Não

Data da Pesquisa: 2019-05-25

O local do centro: -19.349456 , 34.372922

Informação do centro								
Classificação do centro:	Centre de reinstalação	Idade	Masculino	Feminino	% Masculino	% Feminino	Existe um Comité de gestão do centro no local?	Não
Tipo do centro:	Campo planejados	< 1	43	10	5%	1%	Existe uma agência de gestão de centro no local?	Não
Data de abertura:	2019-05-20	1 - 5	43	113	5%	13%	Nome da Agência de gestão do centro	Nenhum
Provincia:	Sofala	6 - 17	165	156	18%	17%	Existe uma lista de contactos do prestador de serviços?	Nenhum
Distrito:	Nhamatanda	18 - 59	148	183	16%	20%	O centro é facilmente acessível?	Sim
Posto:	Tica	60 +	43	0	5%	0%	O estado do centro:	Aberto
Localidade:	Lamego						O centro é seguro?	Sim



Famílias

161

904

Pessoas

As informações incluídas neste relatório foram acolhidos de 2019-05-24 a 2019-05-27. Para acessar informações sobre a população IDP em locais de deslocamentos a partir de hoje, por favor consulte o acompanhamento do movimento de deslocamento do IOM-Atualização diária

[Clique aqui](#)



### NECESSIDADE

A primeira urgente:	Food
A segunda urgente:	Water
A terceira urgente:	Artigos domésticos (NFI)



### VULNERABILIDADES

Mulheres grávida:	2	Idosas abandonada:	13	Idosas chefe da família:	1
Mães amamentar:	10	Senhora solteira chefe da família:	20		
Mental/fiscal deficiência:	3	Senhor solteiro chefe da família:	5		
Crónica doenças:	0	Criança chefe da família:	2		



### ABRIGO

A primeira necessidade (PNA) mais não acessível:	Sapatos e roupas
A segunda necessidade (PNA) mais não acessível:	Itens para dormir
A terceira necessidade (PNA) mais não acessível:	Fogões de cozinha
Porcentagem de famílias que dorme ao ar livre:	0%
Porcentagem de famílias que vivem em abrigos de emergência:	100%
Porcentagem de famílias que vive em abrigo permanente:	0%



### WASH

Principal fonte de água potável:	Tanques
Principal problema de água:	Nenhum
Número de latrinas em funcionamento no centro:	9
Há casa de banho público separado?	Não
existe um lugar para lavar as mãos com água e sabão perto de latrinas/casa de banho?	Sim
Como classifica o centro em termos de limpeza ?	Muito limpo
Foram realizadas sessões de promoção de higiene?	Sim
As pessoas vivem em áreas onde a defecação aberta é frequentemente visível?	Sim



### ALIMENTOS

A maioria das pessoas tem acesso a um mercado funcional?	Não
Porque a maioria das pessoas tem acesso ao mercado?	O transporte para o mercado não está atualmente em execução
As pessoas receberam uma distribuição de comida no centro?	Não
Quando foi a última distribuição de comida neste centro?	Nenhum
% da família que receberam alimentos recentemente:	None



### SAÚDE

Disponibilidade de serviços de saúde no centro:	Sim
Número de instalações de saúde em funcionamento:	1
As pessoas têm acesso aos Serviços de saúde:	Sim
Tempo para chegar ao centro de saúde mais próximo:	Menos de 15 minutos
Disponibilidade de medicamentos:	Não sei/não responde
Durante a gravidez, a maioria das mulheres consultam um profissional de saúde?	Sim
Pacientes com Tuberculose sabem onde procurar o tratamento e Cuidados?	Sim



### EDUCAÇÃO

A maioria das crianças em idade escolar tem acesso a uma escola funcional?	Sim
Principal razão que impede a maioria das crianças em idade escolar de ter acesso as instalações escolar:	Nenhum
% de crianças com idade escolar que frequentam a escola:	100%
Quando tempo levam para chegar a instalação escolar mais próxima a pé:	16 - 30 minutos



### MOVIMENTOS

As pessoas querem voltar ao seu local de origem?	Não
O que impede as pessoas para regressar?	Falta de segurança
Período previsto de deslocamento:	Mais de três meses
Provincia de origem:	Sofala
Distrito de Origem:	Nhamatanda
Posto de Origem:	Tica
Localidade de Origem:	Lamego



### PROTEÇÃO


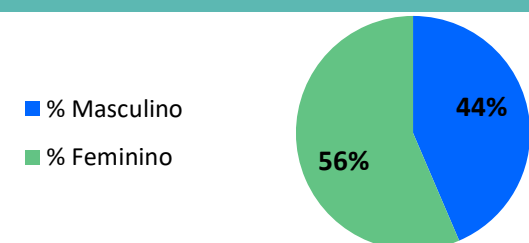
Existe um prestador/mecanismo de segurança que garanta a segurança das pessoas?	Não
Existe um mecanismo de referência para sobreviventes VBG?	Não
Existe um mecanismo de apoio às necessidades psicossociais da população?	Sim



Data da Pesquisa: 2019-05-25

O local do centro: -19.349456 , 34.372922

Informação do centro								
Classificação do centro:	Centre de reinstalação	Idade	Masculino	Feminino	% Masculino	% Feminino	Existe um Comité de gestão do centro no local?	Não
Tipo do centro:	Campo planejados	< 1	7	2	3%	1%	Existe uma agência de gestão de centro no local?	Não
Data de abertura:	2019-05-20	1 - 5	25	44	11%	20%	Nome da Agência de gestão do centro	Nenhum
Provincia:	Sofala	6 - 17	30	44	13%	20%	Existe uma lista de contactos do prestador de serviços?	Nenhum
Distrito:	Nhamatanda	18 - 59	34	5	15%	2%	O centro é facilmente acessível?	Sim
Posto:	Tica	60 +	2	32	1%	14%	O estado do centro:	Aberto
Localidade:	Lamego						O centro é seguro?	Sim



Famílias

45

225

Pessoas

As informações incluídas neste relatório foram acolhidos de 2019-05-24 a 2019-05-27. Para acessar informações sobre a população IDP em locais de deslocamentos a partir de hoje, por favor consulte o acompanhamento do movimento de deslocamento do IOM-Atualização diária

[Clique aqui](#)



### NECESSIDADE

A primeira urgente:	Food
A segunda urgente:	Education
A terceira urgente:	Abriço



### VULNERABILIDADES

Mulheres grávida:	7	Idosas abandonada:	0	Idosas chefe da família:	2
Mães amamentar:	4	Senhora solteira chefe da família:	19		
Mental/fiscal deficiência:	4	Senhor solteiro chefe da família:	2		
Crónica doenças:	1	Criança chefe da família:	0		



### ABRIGO

A primeira necessidade (PNA) mais não acessível:	Rede mosquiteira
A segunda necessidade (PNA) mais não acessível:	Itens para dormir
A terceira necessidade (PNA) mais não acessível:	Recipientes de cozinha
Porcentagem de famílias que dorme ao ar livre:	38%
Porcentagem de famílias que vivem em abrigos de emergência:	62%
Porcentagem de famílias que vive em abrigo permanente:	0%



### WASH

Principal fonte de água potável:	Tanques
Principal problema de água:	Nenhum
Número de latrinas em funcionamento no centro:	6
Há casa de banho público separado?	Sim
existe um lugar para lavar as mãos com água e sabão perto de latrinas/casa de banho?	Sim
Como classifica o centro em termos de limpeza ?	Muito limpo
Foram realizadas sessões de promoção de higiene?	Sim
As pessoas vivem em áreas onde a defecação aberta é frequentemente visível?	Sim



### ALIMENTOS

A maioria das pessoas tem acesso a um mercado funcional?	Não
Porque a maioria das pessoas tem acesso ao mercado?	O mercado não é fisicamente acessível
As pessoas receberam uma distribuição de comida no centro?	Não
Quando foi a última distribuição de comida neste centro?	Nenhum
% da família que receberam alimentos recentemente:	None



### SAÚDE

Disponibilidade de serviços de saúde no centro:	Sim
Número de instalações de saúde em funcionamento:	1
As pessoas têm acesso aos Serviços de saúde:	Sim
Tempo para chegar ao centro de saúde mais próximo:	Menos de 15 minutos
Disponibilidade de medicamentos:	Não sei/não responde
Durante a gravidez, a maioria das mulheres consultam um profissional de saúde?	Sim
Pacientes com Tuberculose sabem onde procurar o tratamento e Cuidados?	Sim



### EDUCAÇÃO

A maioria das crianças em idade escolar tem acesso a uma escola funcional?	Sim
Principal razão que impede a maioria das crianças em idade escolar de ter acesso as instalações escolar:	Nenhum
% de crianças com idade escolar que frequentam a escola:	100%
Quando tempo levam para chegar a instalação escolar mais próxima a pé:	Mais de 60 minutos



### MOVIMENTOS

As pessoas querem voltar ao seu local de origem?	Não
O que impede as pessoas para regressar?	Falta de segurança
Período previsto de deslocamento:	Mais de três meses
Provincia de origem:	Sofala
Distrito de Origem:	Nhamatanda
Posto de Origem:	Tica
Localidade de Origem:	Lamego




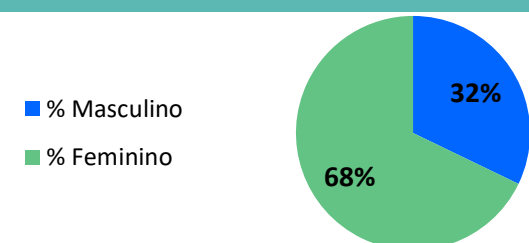
### PROTEÇÃO

Existe um prestador/mecanismo de segurança que garanta a segurança das pessoas?	Sim
Existe um mecanismo de referência para sobreviventes VBG?	Não
Existe um mecanismo de apoio às necessidades psicossociais da população?	Sim

Data da Pesquisa: 2019-05-26

O local do centro: -19.057689 , 33.30206

Informação do centro								
Classificação do centro:	Centre de reinstalação	Idade	Masculino	Feminino	% Masculino	% Feminino	Existe um Comité de gestão do centro no local?	Sim
Tipo do centro:	Centro comunitário	< 1	26	17	10%	7%	Existe uma agência de gestão de centro no local?	Sim
Data de abertura:	2019-03-19	1 - 5	21	49	8%	19%	Nome da Agência de gestão do centro	Nenhum
Provincia:	Manica	6 - 17	7	37	3%	15%	Existe uma lista de contactos do prestador de serviços?	Nenhum
Distrito:	Sussundenga	18 - 59	26	61	10%	24%	O centro é facilmente acessível?	Sim
Posto:	Dombe	60 +	2	9	1%	4%	O estado do centro:	Aberto
Localidade:							O centro é seguro?	Sim



Famílias

42

255

Pessoas

As informações incluídas neste relatório foram acolhidos de 2019-05-24 a 2019-05-27. Para acessar informações sobre a população IDP em locais de deslocamentos a partir de hoje, por favor consulte o acompanhamento do movimento de deslocamento do IOM-Atualização diária

[Clique aqui](#)



### NECESSIDADE

A primeira urgente:	Food
A segunda urgente:	Shelter
A terceira urgente:	Latrinas



### VULNERABILIDADES

Mulheres grávida:	2	Idosas abandonada:	0	Idosas chefe da família:	1
Mães amamentar:	0	Senhora solteira chefe da família:	2		
Mental/fiscal deficiência:	3	Senhor solteiro chefe da família:	0		
Crónica doenças:	1	Criança chefe da família:	1		



### ABRIGO

A primeira necessidade (PNA) mais não acessível:	Contentores fechados para transportar e/ou armazenar água
A segunda necessidade (PNA) mais não acessível:	Rede mosquiteira
A terceira necessidade (PNA) mais não acessível:	Nenhum
Porcentagem de famílias que dorme ao ar livre:	20%
Porcentagem de famílias que vivem em abrigos de emergência:	70%
Porcentagem de famílias que vive em abrigo permanente:	10%



### WASH

Principal fonte de água potável:	Bombas manuais
Principal problema de água:	Longa distância
Número de latrinas em funcionamento no centro:	7
Há casa de banho público separado?	Não
existe um lugar para lavar as mãos com água e sabão perto de latrinas/casa de banho?	Sim
Como classifica o centro em termos de limpeza ?	Sujo
Foram realizadas sessões de promoção de higiene?	Sim, mas há mais de duas semanas
As pessoas vivem em áreas onde a defecação aberta é frequentemente visível?	Não



### ALIMENTOS

A maioria das pessoas tem acesso a um mercado funcional?	Não
Porque a maioria das pessoas tem acesso ao mercado?	O mercado não está funcionando
As pessoas receberam uma distribuição de comida no centro?	Sim
Quando foi a última distribuição de comida neste centro?	Últimos 14 dias
% da família que receberam alimentos recentemente:	80%



### SAÚDE

Disponibilidade de serviços de saúde no centro:	Não
Número de instalações de saúde em funcionamento:	Nenhum
As pessoas têm acesso aos Serviços de saúde:	Nenhum
Tempo para chegar ao centro de saúde mais próximo:	Nenhum
Disponibilidade de medicamentos:	Sim, mas as pessoas não podem Ewaldo-los
Durante a gravidez, a maioria das mulheres consultam um profissional de saúde?	Não
Pacientes com Tuberculose sabem onde procurar o tratamento e Cuidados?	Não



### EDUCAÇÃO

A maioria das crianças em idade escolar tem acesso a uma escola funcional?	Sim
Principal razão que impede a maioria das crianças em idade escolar de ter acesso as instalações escolar:	Nenhum
% de crianças com idade escolar que frequentam a escola:	30%
Quando tempo levam para chegar a instalação escolar mais próxima a pé:	31 - 60 minutos



### MOVIMENTOS

As pessoas querem voltar ao seu local de origem?	Não
O que impede as pessoas para regressar?	Falta de alimentos
Período previsto de deslocamento:	Mais de três meses
Provincia de origem:	Manica
Distrito de Origem:	Sussundenga
Posto de Origem:	Dombe
Localidade de Origem:	Nenhum




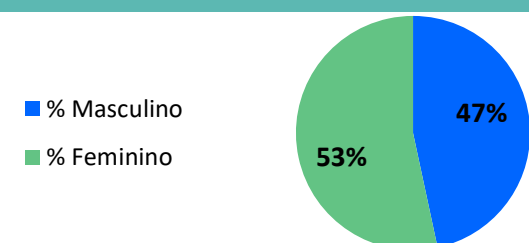
### PROTEÇÃO

Existe um prestador/mecanismo de segurança que garanta a segurança das pessoas?	Não
Existe um mecanismo de referência para sobreviventes VBG?	Não
Existe um mecanismo de apoio às necessidades psicossociais da população?	Desconhecido

Data da Pesquisa: 2019-05-26

O local do centro: -19.089271 , 33.4544962

Informação do centro								
Classificação do centro:	Centre de reinstalação	Idade	Masculino	Feminino	% Masculino	% Feminino	Existe um Comité de gestão do centro no local?	Sim
Tipo do centro:	Campo planejados	< 1	56	95	3%	6%	Existe uma agência de gestão de centro no local?	Sim
Data de abertura:	2019-03-18	1 - 5	114	190	7%	11%	Nome da Agência de gestão do centro	WFP
Provincia:	Manica	6 - 17	380	228	22%	13%	Existe uma lista de contactos do prestador de serviços?	Nenhum
Distrito:	Sussundenga	18 - 59	228	361	13%	21%	O centro é facilmente acessível?	Sim
Posto:	Dombe	60 +	19	38	1%	2%	O estado do centro:	Aberto
Localidade:	Matacara						O centro é seguro?	Sim



**Famílias**  
**313**  
**1,709**  
**Pessoas**

As informações incluídas neste relatório foram acolhidos de 2019-05-24 a 2019-05-27. Para acessar informações sobre a população IDP em locais de deslocamentos a partir de hoje, por favor consulte o acompanhamento do movimento de deslocamento do IOM-Atualização diária [Clique aqui](#)



## NECESSIDADE

A primeira urgente: **Shelter**  
A segunda urgente: **Water**  
A terceira urgente: **Saúde**



## VULNERABILIDADES

Mulheres grávida:	25	Idosas abandonada:	0	Idosas chefe da família:	3
Mães amamentar:	15	Senhora solteira chefe da família:	8		
Mental/fiscal deficiência:	22	Senhor solteiro chefe da família:	4		
Crónica doenças:	25	Criança chefe da família:	0		



## ABRIGO

A primeira necessidade (PNA) mais não acessível: **Sapatos e roupas**  
A segunda necessidade (PNA) mais não acessível: **Itens para dormir**  
A terceira necessidade (PNA) mais não acessível: **Produtos de higiene**  
Porcentagem de famílias que dorme ao ar livre: **0%**  
Porcentagem de famílias que vivem em abrigos de emergência: **100%**  
Porcentagem de famílias que vive em abrigo permanente: **0%**



## WASH

Principal fonte de água potável: **Nenhum**  
Principal problema de água: **Escassez para consumo humano**  
Número de latrinas em funcionamento no centro: **5**  
Há casa de banho público separado? **Não**  
existe um lugar para lavar as mãos com água e sabão perto de latrinas/casa de banho? **Nenhum**  
Como classifica o centro em termos de limpeza? **Mais ou menos limpo**  
Foram realizadas sessões de promoção de higiene? **Desconhecido**  
As pessoas vivem em áreas onde a defecação aberta é frequentemente visível? **Sim**



## ALIMENTOS

A maioria das pessoas tem acesso a um mercado funcional? **Não**  
Porque a maioria das pessoas tem acesso ao mercado? **O mercado não está funcionando**  
As pessoas receberam uma distribuição de comida no centro? **Sim**  
Quando foi a última distribuição de comida neste centro? **Últimos 7 dias**  
% da família que receberam alimentos recentemente: **100%**



## SAÚDE

Disponibilidade de serviços de saúde no centro: **Não**  
Número de instalações de saúde em funcionamento: **Nenhum**  
As pessoas têm acesso aos Serviços de saúde: **Nenhum**  
Tempo para chegar ao centro de saúde mais próximo: **Nenhum**  
Disponibilidade de medicamentos: **Não**  
Durante a gravidez, a maioria das mulheres consultam um profissional de saúde? **Não sabe / Não responde**  
Pacientes com Tuberculose sabem onde procurar o tratamento e Cuidados? **Não**



## EDUCAÇÃO

A maioria das crianças em idade escolar tem acesso a uma escola funcional? **Sim**  
Principal razão que impede a maioria das crianças em idade escolar de ter acesso as instalações escolar: **Nenhum**  
% de crianças com idade escolar que frequentam a escola: **90%**  
Quando tempo levam para chegar a instalação escolar mais próxima a pé: **31 - 60 minutos**



## MOVIMENTOS

As pessoas querem voltar ao seu local de origem? **Não**  
O que impede as pessoas para regressar? **Casa danificada / destruída**  
Período previsto de deslocamento: **Permanente**  
Provincia de origem: **Manica**  
Distrito de Origem: **Sussundenga**  
Posto de Origin: **Dombe**  
Localidade de Origem: **Matacara**



## PROTEÇÃO


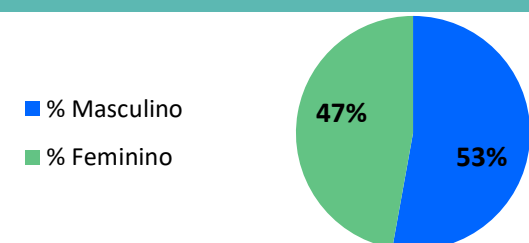
Existe um prestador/mecanismo de segurança que garanta a segurança das pessoas? **Sim**  
Existe um mecanismo de referência para sobreviventes VBG? **Sim**  
Existe um mecanismo de apoio às necessidades psicossociais da população? **Sim**



Data da Pesquisa: 2019-05-26

O local do centro: -17.054337 , 35.003149

Informação do centro								
Classificação do centro:	Centre de reinstalação	Idade	Masculino	Feminino	% Masculino	% Feminino	Existe um Comité de gestão do centro no local?	Sim
Tipo do centro:	Centro ao ar livre	< 1	4	11	1%	2%	Existe uma agência de gestão de centro no local?	Sim
Data de abertura:	2019-02-15	1 - 5	53	38	11%	8%	Nome da Agência de gestão do centro	Nenhum
Provincia:	Tete	6 - 17	137	99	29%	21%	Existe uma lista de contactos do prestador de serviços?	Nenhum
Distrito:	Mutarara	18 - 59	57	65	12%	14%	O centro é facilmente acessível?	Sim
Posto:	Inhangoma	60 +	0	11	0%	2%	O estado do centro:	Aberto
Localidade:							O centro é seguro?	Sim



Famílias

95

475

Pessoas

As informações incluídas neste relatório foram acolhidos de 2019-05-24 a 2019-05-27. Para acessar informações sobre a população IDP em locais de deslocamentos a partir de hoje, por favor consulte o acompanhamento do movimento de deslocamento do IOM-Atualização diária

[Clique aqui](#)



### NECESSIDADE

A primeira urgente:	Health
A segunda urgente:	Food
A terceira urgente:	Abriço



### VULNERABILIDADES

Mulheres grávida:	12	Idosas abandonada:	0	Idosas chefe da família:	0
Mães amamentar:	38	Senhora solteira chefe da família:	16		
Mental/fiscal deficiência:	7	Senhor solteiro chefe da família:	0		
Crónica doenças:	0	Criança chefe da família:	0		



### ABRIGO

A primeira necessidade (PNA) mais não acessível:	Rede mosquiteira
A segunda necessidade (PNA) mais não acessível:	Itens para dormir
A terceira necessidade (PNA) mais não acessível:	Recipientes de cozinha
Porcentagem de famílias que dorme ao ar livre:	0%
Porcentagem de famílias que vivem em abrigos de emergência:	100%
Porcentagem de famílias que vive em abrigo permanente:	0%



### WASH

Principal fonte de água potável:	Lagoas e vias navegáveis
Principal problema de água:	Sabor
Número de latrinas em funcionamento no centro:	1
Há casa de banho público separado?	Não
existe um lugar para lavar as mãos com água e sabão perto de latrinas/casa de banho?	Sim
Como classifica o centro em termos de limpeza ?	Sujo
Foram realizadas sessões de promoção de higiene?	Sim
As pessoas vivem em áreas onde a defecação aberta é frequentemente visível?	Sim



### ALIMENTOS

A maioria das pessoas tem acesso a um mercado funcional?	Não
Porque a maioria das pessoas tem acesso ao mercado?	O mercado não está funcionando
As pessoas receberam uma distribuição de comida no centro?	Sim
Quando foi a última distribuição de comida neste centro?	Últimos 14 dias
% da família que receberam alimentos recentemente:	100%



### SAÚDE

Disponibilidade de serviços de saúde no centro:	Sim
Número de instalações de saúde em funcionamento:	0
As pessoas têm acesso aos Serviços de saúde:	Não
Tempo para chegar ao centro de saúde mais próximo:	Nenhuma facilidade de saúde alcançável
Disponibilidade de medicamentos:	Não
Durante a gravidez, a maioria das mulheres consultam um profissional de saúde?	Sim
Pacientes com Tuberculose sabem onde procurar o tratamento e Cuidados?	Não



### EDUCAÇÃO

A maioria das crianças em idade escolar tem acesso a uma escola funcional?	Sim
Principal razão que impede a maioria das crianças em idade escolar de ter acesso as instalações escolar:	Nenhum
% de crianças com idade escolar que frequentam a escola:	100%
Quando tempo levam para chegar a instalação escolar mais próxima a pé:	Menos de 15 minutos



### MOVIMENTOS

As pessoas querem voltar ao seu local de origem?	Não
O que impede as pessoas para regressar?	Falta de segurança
Período previsto de deslocamento:	Mais de três meses
Provincia de origem:	Tete
Distrito de Origem:	Mutarara
Posto de Origem:	Inhangoma
Localidade de Origem:	Nenhum



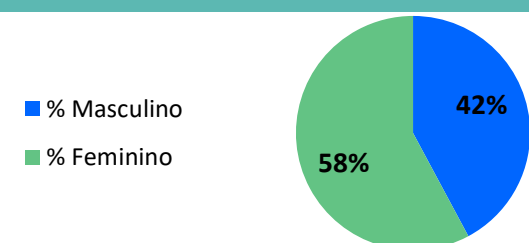
### PROTEÇÃO

Existe um prestador/mecanismo de segurança que garanta a segurança das pessoas?	Não
Existe um mecanismo de referência para sobreviventes VBG?	Não
Existe um mecanismo de apoio às necessidades psicossociais da população?	Não

Data da Pesquisa: 2019-05-26

O local do centro: -17.5527653 , 37.35005

Informação do centro								
Classificação do centro:	Centre de reinstalação	Idade	Masculino	Feminino	% Masculino	% Feminino	Existe um Comité de gestão do centro no local?	Sim
Tipo do centro:	Campo planejados	< 1	11	13	2%	2%	Existe uma agência de gestão de centro no local?	Sim
Data de abertura:	2019-03-01	1 - 5	63	95	12%	18%	Nome da Agência de gestão do centro	Nenhum
Provincia:	Zambezia	6 - 17	57	76	11%	14%	Existe uma lista de contactos do prestador de serviços?	Nenhum
Distrito:	Maganja Da Costa	18 - 59	95	126	18%	24%	O centro é facilmente acessível?	Sim
Posto:	Nante	60 +	0	0	0%	0%	O estado do centro:	Aberto
Localidade:	Nomiua						O centro é seguro?	Sim



Famílias

207

536

Pessoas

As informações incluídas neste relatório foram acolhidos de 2019-05-24 a 2019-05-27. Para acessar informações sobre a população IDP em locais de deslocamentos a partir de hoje, por favor consulte o acompanhamento do movimento de deslocamento do IOM-Atualização diária

[Clique aqui](#)



### NECESSIDADE

A primeira urgente:	Shelter
A segunda urgente:	Health
A terceira urgente:	Alimentos



### VULNERABILIDADES

Mulheres grávida:	12	Idosas abandonada:	0	Idosas chefe da família:	39
Mães amamentar:	22	Senhora solteira chefe da família:	195		
Mental/fiscal deficiência:	6	Senhor solteiro chefe da família:	64		
Crónica doenças:	7	Criança chefe da família:	0		



### ABRIGO

A primeira necessidade (PNA) mais não acessível:	Rede mosquiteira
A segunda necessidade (PNA) mais não acessível:	Recipientes de cozinha
A terceira necessidade (PNA) mais não acessível:	Produtos de higiene
Porcentagem de famílias que dorme ao ar livre:	0%
Porcentagem de famílias que vivem em abrigos de emergência:	48%
Porcentagem de famílias que vive em abrigo permanente:	52%



### WASH

Principal fonte de água potável:	Poço protegido
Principal problema de água:	Escassez para consumo humano
Número de latrinas em funcionamento no centro:	207
Há casa de banho público separado?	Não
existe um lugar para lavar as mãos com água e sabão perto de latrinas/casa de banho?	Sim
Como classifica o centro em termos de limpeza ?	Muito limpo
Foram realizadas sessões de promoção de higiene?	Sim
As pessoas vivem em áreas onde a defecação aberta é frequentemente visível?	Não



### ALIMENTOS

A maioria das pessoas tem acesso a um mercado funcional?	Não
Porque a maioria das pessoas tem acesso ao mercado?	O mercado não está funcionando
As pessoas receberam uma distribuição de comida no centro?	Sim
Quando foi a última distribuição de comida neste centro?	Últimos 7 dias
% da família que receberam alimentos recentemente:	100%



### SAÚDE

Disponibilidade de serviços de saúde no centro:	Não
Número de instalações de saúde em funcionamento:	Nenhum
As pessoas têm acesso aos Serviços de saúde:	Nenhum
Tempo para chegar ao centro de saúde mais próximo:	Nenhum
Disponibilidade de medicamentos:	Não
Durante a gravidez, a maioria das mulheres consultam um profissional de saúde?	Sim
Pacientes com Tuberculose sabem onde procurar o tratamento e Cuidados?	Sim



### EDUCAÇÃO

A maioria das crianças em idade escolar tem acesso a uma escola funcional?	Sim
Principal razão que impede a maioria das crianças em idade escolar de ter acesso as instalações escolar:	Nenhum
% de crianças com idade escolar que frequentam a escola:	100%
Quando tempo levam para chegar a instalação escolar mais próxima a pé:	16 - 30 minutos



### MOVIMENTOS

As pessoas querem voltar ao seu local de origem?	Não
O que impede as pessoas para regressar?	Casa danificada / destruída
Período previsto de deslocamento:	Mais de três meses
Provincia de origem:	Zambezia
Distrito de Origem:	Maganja Da Costa
Posto de Origem:	Nante
Localidade de Origem:	Nomiua



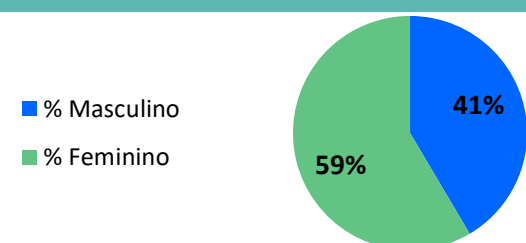
### PROTEÇÃO

Existe um prestador/mecanismo de segurança que garanta a segurança das pessoas?	Não
Existe um mecanismo de referência para sobreviventes VBG?	Não
Existe um mecanismo de apoio às necessidades psicossociais da população?	Não

Data da Pesquisa: 2019-05-24

O local do centro: -19.8186666 , 34.904706

Informação do centro								
Classificação do centro:	Centro de Alojamento	Idade	Masculino	Feminino	% Masculino	% Feminino	Existe um Comité de gestão do centro no local?	Sim
Tipo do centro:	Campo planejados	< 1	12	27	1%	3%	Existe uma agência de gestão de centro no local?	Sim
Data de abertura:	2019-03-26	1 - 5	68	109	7%	10%	Nome da Agência de gestão do centro	Nenhum
Provincia:	Sofala	6 - 17	245	177	23%	17%	Existe uma lista de contactos do prestador de serviços?	Nenhum
Distrito:	Cidade Da Beira	18 - 59	95	258	9%	25%	O centro é facilmente acessível?	Sim
Posto:	Cidade Da Beira	60 +	14	41	1%	4%	O estado do centro:	Aberto
Localidade:	Macúti						O centro é seguro?	Sim



Famílias

289

1,046

Pessoas

As informações incluídas neste relatório foram acolhidos de 2019-05-24 a 2019-05-27. Para acessar informações sobre a população IDP em locais de deslocamentos a partir de hoje, por favor consulte o acompanhamento do movimento de deslocamento do IOM-Atualização diária [Clique aqui](#)



### NECESSIDADE

A primeira urgente:	Shelter
A segunda urgente:	Food
A terceira urgente:	Educação



### VULNERABILIDADES

Mulheres grávida:	28	Idosas abandonada:	0	Idosas chefe da família:	Nenhum
Mães amamentar:	42	Senhora solteira chefe da família:	86	Senhor solteiro chefe da família:	0
Mental/fiscal deficiência:	6	Criança chefe da família:	0		
Crónica doenças:	127				



### ABRIGO

A primeira necessidade (PNA) mais não acessível:	Contentores fechados para transportar e/ou armazenar água
A segunda necessidade (PNA) mais não acessível:	Sapatos e roupas
A terceira necessidade (PNA) mais não acessível:	Itens para dormir
Porcentagem de famílias que dorme ao ar livre:	0%
Porcentagem de famílias que vivem em abrigos de emergência:	29%
Porcentagem de famílias que vive em abrigo permanente:	71%



### WASH

Principal fonte de água potável:	Tanques
Principal problema de água:	Nenhum
Número de latrinas em funcionamento no centro:	32
Há casa de banho público separado?	Sim
existe um lugar para lavar as mãos com água e sabão perto de latrinas/casa de banho?	Sim
Como classifica o centro em termos de limpeza ?	Limpo
Foram realizadas sessões de promoção de higiene?	Sim
As pessoas vivem em áreas onde a defecação aberta é frequentemente visível?	Não



### ALIMENTOS

A maioria das pessoas tem acesso a um mercado funcional?	Sim
Porque a maioria das pessoas tem acesso ao mercado?	Nenhum
As pessoas receberam uma distribuição de comida no centro?	Sim
Quando foi a última distribuição de comida neste centro?	Últimos 14 dias
% da família que receberam alimentos recentemente:	100%



### SAÚDE

Disponibilidade de serviços de saúde no centro:	Sim
Número de instalações de saúde em funcionamento:	1
As pessoas têm acesso aos Serviços de saúde:	Desconhecido
Tempo para chegar ao centro de saúde mais próximo:	31 - 60 minutos
Disponibilidade de medicamentos:	Sim, de boa qualidade e as pessoas podem Ewaldo-los
Durante a gravidez, a maioria das mulheres consultam um profissional de saúde?	Sim
Pacientes com Tuberculose sabem onde procurar o tratamento e Cuidados?	Sim



### EDUCAÇÃO

A maioria das crianças em idade escolar tem acesso a uma escola funcional?	Não
Principal razão que impede a maioria das crianças em idade escolar de ter acesso as instalações escolar:	FALSE
% de crianças com idade escolar que frequentam a escola:	Nenhum
Quando tempo levam para chegar a instalação escolar mais próxima a pé:	Nenhum



### MOVIMENTOS

As pessoas querem voltar ao seu local de origem?	Não
O que impede as pessoas para regressar?	Casa danificada / destruída
Período previsto de deslocamento:	Dentro de uma a duas semanas
Provincia de origem:	Sofala
Distrito de Origem:	Cidade Da Beira
Posto de Origem:	Cidade Da Beira
Localidade de Origem:	Macúti



### PROTEÇÃO


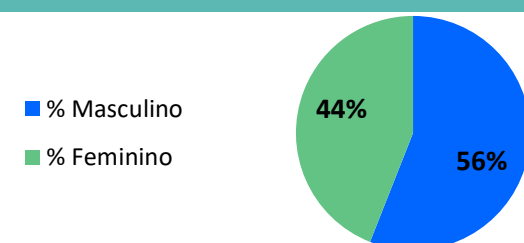
Existe um prestador/mecanismo de segurança que garanta a segurança das pessoas?	Sim
Existe um mecanismo de referência para sobreviventes VBG?	Sim
Existe um mecanismo de apoio às necessidades psicossociais da população?	Sim



Data da Pesquisa: 2019-05-25

O local do centro: -17.490991 , 37.212199

Informação do centro								
Classificação do centro:	Centre de reinstalação	Idade	Masculino	Feminino	% Masculino	% Feminino	Existe um Comité de gestão do centro no local?	Desconhecido
Tipo do centro:	Campo planejados	< 1	4	8	1%	3%	Existe uma agência de gestão de centro no local?	Sim
Data de abertura:	2019-03-07	1 - 5	15	15	5%	5%	Nome da Agência de gestão do centro	Nenhum
Provincia:	Zambezia	6 - 17	45	30	15%	10%	Existe uma lista de contactos do prestador de serviços?	Nenhum
Distrito:	Namacurra	18 - 59	90	79	29%	26%	O centro é facilmente acessível?	Sim
Posto:	Macuze	60 +	19	4	6%	1%	O estado do centro:	Aberto
Localidade:	Furquia						O centro é seguro?	Sim



Famílias

88

309

Pessoas

As informações incluídas neste relatório foram acolhidos de 2019-05-24 a 2019-05-27. Para acessar informações sobre a população IDP em locais de deslocamentos a partir de hoje, por favor consulte o acompanhamento do movimento de deslocamento do IOM-Atualização diária

[Clique aqui](#)



## NECESSIDADE

A primeira urgente:	Shelter
A segunda urgente:	Food
A terceira urgente:	Energia



## VULNERABILIDADES

Mulheres grávida:	6	Idosas abandonada:	0	Idosas chefe da família:	11
Mães amamentar:	27	Senhora solteira chefe da família:	57		
Mental/fiscal deficiência:	2	Senhor solteiro chefe da família:	1		
Crónica doenças:	3	Criança chefe da família:	1		



## ABRIGO

A primeira necessidade (PNA) mais não acessível:	Rede mosquiteira
A segunda necessidade (PNA) mais não acessível:	Recipientes de cozinha
A terceira necessidade (PNA) mais não acessível:	Produtos de higiene
Porcentagem de famílias que dorme ao ar livre:	0%
Porcentagem de famílias que vivem em abrigos de emergência:	50%
Porcentagem de famílias que vive em abrigo permanente:	50%



## WASH

Principal fonte de água potável:	Lagoas e vias navegáveis
Principal problema de água:	Sabor
Número de latrinas em funcionamento no centro:	148
Há casa de banho público separado?	Não
existe um lugar para lavar as mãos com água e sabão perto de latrinas/casa de banho?	Sim
Como classifica o centro em termos de limpeza ?	Limpo
Foram realizadas sessões de promoção de higiene?	Sim
As pessoas vivem em áreas onde a defecação aberta é frequentemente visível?	Não



## ALIMENTOS

A maioria das pessoas tem acesso a um mercado funcional?	Sim
Porque a maioria das pessoas tem acesso ao mercado?	Nenhum
As pessoas receberam uma distribuição de comida no centro?	Sim
Quando foi a última distribuição de comida neste centro?	Últimos 14 dias
% da família que receberam alimentos recentemente:	100%



## SAÚDE

Disponibilidade de serviços de saúde no centro:	Não
Número de instalações de saúde em funcionamento:	Nenhum
As pessoas têm acesso aos Serviços de saúde:	Nenhum
Tempo para chegar ao centro de saúde mais próximo:	Nenhum
Disponibilidade de medicamentos:	Não
Durante a gravidez, a maioria das mulheres consultam um profissional de saúde?	Sim
Pacientes com Tuberculose sabem onde procurar o tratamento e Cuidados?	Sim



## EDUCAÇÃO

A maioria das crianças em idade escolar tem acesso a uma escola funcional?	Sim
Principal razão que impede a maioria das crianças em idade escolar de ter acesso as instalações escolar:	Nenhum
% de crianças com idade escolar que frequentam a escola:	100%
Quando tempo levam para chegar a instalação escolar mais próxima a pé:	Menos de 15 minutos



## PROTEÇÃO

Existe um prestador/mecanismo de segurança que garanta a segurança das pessoas?	Não
Existe um mecanismo de referência para sobreviventes VBG?	Sim
Existe um mecanismo de apoio às necessidades psicossociais da população?	Não




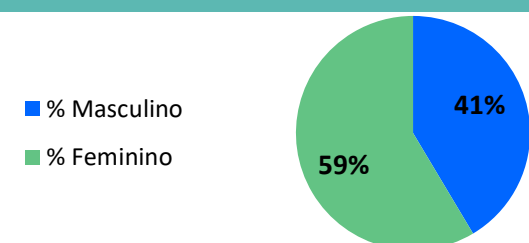
## MOVIMENTOS

As pessoas querem voltar ao seu local de origem?	Não
O que impede as pessoas para regressar?	Falta de segurança
Período previsto de deslocamento:	Mais de três meses
Provincia de origem:	Zambezia
Distrito de Origem:	Namacurra
Posto de Origem:	Macuze
Localidade de Origem:	Furquia

Data da Pesquisa: 2019-05-24

O local do centro: -19.732596 , 34.824341

Informação do centro								
Classificação do centro:	Centro de Alojamento	Idade	Masculino	Feminino	% Masculino	% Feminino	Existe um Comité de gestão do centro no local?	Sim
Tipo do centro:	Campo planejados	< 1	0	23	0%	4%	Existe uma agência de gestão de centro no local?	Desconhecido
Data de abertura:	2019-03-20	1 - 5	61	38	11%	7%	Nome da Agência de gestão do centro	Nenhum
Provincia:	Sofala	6 - 17	92	114	16%	20%	Existe uma lista de contactos do prestador de serviços?	Nenhum
Distrito:	Cidade Da Beira	18 - 59	84	160	15%	28%	O centro é facilmente acessível?	Sim
Posto:	Cidade Da Beira	60 +	0	0	0%	0%	O estado do centro:	Aberto
Localidade:	Inhamizua						O centro é seguro?	Sim



Famílias

183

572

Pessoas

As informações incluídas neste relatório foram acolhidos de 2019-05-24 a 2019-05-27. Para acessar informações sobre a população IDP em locais de deslocamentos a partir de hoje, por favor consulte o acompanhamento do movimento de deslocamento do IOM-Atualização diária

[Clique aqui](#)



## NECESSIDADE

A primeira urgente:	Food
A segunda urgente:	Shelter
A terceira urgente:	Artigos domésticos (NFI)



## VULNERABILIDADES

Mulheres grávida:	9	Idosas abandonada:	0	Idosas chefe da família:	Nenhum
Mães amamentar:	0	Senhora solteira chefe da família:	19		
Mental/fiscal deficiência:	18	Senhor solteiro chefe da família:	8		
Crónica doenças:	0	Criança chefe da família:	0		



## ABRIGO

A primeira necessidade (PNA) mais não acessível:	Sapatos e roupas
A segunda necessidade (PNA) mais não acessível:	Rede mosquiteira
A terceira necessidade (PNA) mais não acessível:	Recipientes de cozinha
Percentagem de famílias que dorme ao ar livre:	45%
Percentagem de famílias que vivem em abrigos de emergência:	55%
Percentagem de famílias que vive em abrigo permanente:	0%



## WASH

Principal fonte de água potável:	Tanques
Principal problema de água:	Nenhum
Número de latrinas em funcionamento no centro:	16
Há casa de banho público separado?	Sim
existe um lugar para lavar as mãos com água e sabão perto de latrinas/casa de banho?	Sim
Como classifica o centro em termos de limpeza ?	Limpo
Foram realizadas sessões de promoção de higiene?	Sim
As pessoas vivem em áreas onde a defecação aberta é frequentemente visível?	Não



## ALIMENTOS

A maioria das pessoas tem acesso a um mercado funcional?	Sim
Porque a maioria das pessoas tem acesso ao mercado?	Nenhum
As pessoas receberam uma distribuição de comida no centro?	Sim
Quando foi a última distribuição de comida neste centro?	Últimos 14 dias
% da família que receberam alimentos recentemente:	100%



## SAÚDE

Disponibilidade de serviços de saúde no centro:	Sim
Número de instalações de saúde em funcionamento:	1
As pessoas têm acesso aos Serviços de saúde:	Sim
Tempo para chegar ao centro de saúde mais próximo:	Nenhuma facilidade de saúde alcançável
Disponibilidade de medicamentos:	Sim, de boa qualidade e as pessoas podem Ewaldo-los
Durante a gravidez, a maioria das mulheres consultam um profissional de saúde?	Sim
Pacientes com Tuberculose sabem onde procurar o tratamento e Cuidados?	Sim



## EDUCAÇÃO

A maioria das crianças em idade escolar tem acesso a uma escola funcional?	Sim
Principal razão que impede a maioria das crianças em idade escolar de ter acesso as instalações escolar:	Nenhum
% de crianças com idade escolar que frequentam a escola:	75%
Quando tempo levam para chegar a instalação escolar mais próxima a pé:	16 - 30 minutos



## MOVIMENTOS

As pessoas querem voltar ao seu local de origem?	Sim
O que impede as pessoas para regressar?	Nenhum
Período previsto de deslocamento:	Dentro de uma a duas semanas
Provincia de origem:	Sofala
Distrito de Origem:	Cidade Da Beira
Posto de Origem:	Cidade Da Beira
Localidade de Origem:	Inhamizua




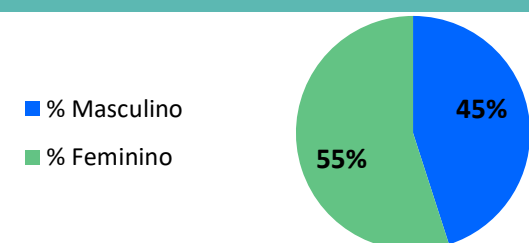
## PROTEÇÃO

Existe um prestador/mecanismo de segurança que garanta a segurança das pessoas?	Sim
Existe um mecanismo de referência para sobreviventes VBG?	Sim
Existe um mecanismo de apoio às necessidades psicossociais da população?	Sim

Data da Pesquisa: 2019-05-25

O local do centro: -19.404865 , 34.707912

Informação do centro								
Classificação do centro:	Centre de reinstalação	Idade	Masculino	Feminino	% Masculino	% Feminino	Existe um Comité de gestão do centro no local?	Não
Tipo do centro:	Edifício privado	< 1	36	21	6%	4%	Existe uma agência de gestão de centro no local?	Não
Data de abertura:	2019-05-21	1 - 5	64	72	11%	13%	Nome da Agência de gestão do centro	Nenhum
Provincia:	Sofala	6 - 17	43	72	8%	13%	Existe uma lista de contactos do prestador de serviços?	Nenhum
Distrito:	Dondo	18 - 59	115	150	20%	26%	O centro é facilmente acessível?	Acesso limitado (apenas a pé)
Posto:	Dondo	60 +	0	0	0%	0%	O estado do centro:	Aberto
Localidade:	Savane						O centro é seguro?	Sim



Famílias

157

573

Pessoas

As informações incluídas neste relatório foram acolhidos de 2019-05-24 a 2019-05-27. Para acessar informações sobre a população IDP em locais de deslocamentos a partir de hoje, por favor consulte o acompanhamento do movimento de deslocamento do IOM-Atualização diária

[Clique aqui](#)



### NECESSIDADE

A primeira urgente: **Food**  
A segunda urgente: **Health**  
A terceira urgente: **Educação**



### VULNERABILIDADES

Mulheres grávida:	2	Idosas abandonada:	0	Idosas chefe da família:	0
Mães amamentar:	0	Senhora solteira chefe da família:	3		
Mental/fiscal deficiência:	0	Senhor solteiro chefe da família:	5		
Crónica doenças:	0	Criança chefe da família:	0		



### ABRIGO

A primeira necessidade (PNA) mais não acessível: **Contentores fechados para transportar e/ou armazenar água**  
A segunda necessidade (PNA) mais não acessível: **Rede mosquiteira**  
A terceira necessidade (PNA) mais não acessível: **Recipientes de cozinha**  
Porcentagem de famílias que dorme ao ar livre: **0%**  
Porcentagem de famílias que vivem em abrigos de emergência: **93%**  
Porcentagem de famílias que vive em abrigo permanente: **7%**



### WASH

Principal fonte de água potável: **Sistema de água pequeno**  
Principal problema de água: **Nenhum**  
Número de latrinas em funcionamento no centro: **0**  
Há casa de banho público separado? **Não**  
existe um lugar para lavar as mãos com água e sabão perto de latrinas/casa de banho? **Nenhum**  
Como classifica o centro em termos de limpeza? **Mais ou menos limpo**  
Foram realizadas sessões de promoção de higiene? **Não**  
As pessoas vivem em áreas onde a defecação aberta é frequentemente visível? **Sim**



### ALIMENTOS

A maioria das pessoas tem acesso a um mercado funcional? **Não**  
Porque a maioria das pessoas tem acesso ao mercado? **O mercado não está funcionando**  
As pessoas receberam uma distribuição de comida no centro? **Não**  
Quando foi a última distribuição de comida neste centro? **Nenhum**  
% da família que receberam alimentos recentemente: **None**



### SAÚDE

Disponibilidade de serviços de saúde no centro: **Não**  
Número de instalações de saúde em funcionamento: **Nenhum**  
As pessoas têm acesso aos Serviços de saúde: **Nenhum**  
Tempo para chegar ao centro de saúde mais próximo: **Nenhum**  
Disponibilidade de medicamentos: **Não sei/não responde**  
Durante a gravidez, a maioria das mulheres consultam um profissional de saúde? **Não**  
Pacientes com Tuberculose sabem onde procurar o tratamento e Cuidados? **Não**



### EDUCAÇÃO

A maioria das crianças em idade escolar tem acesso a uma escola funcional? **Não**  
Principal razão que impede a maioria das crianças em idade escolar de ter acesso as instalações escolar: **FALSE**  
% de crianças com idade escolar que frequentam a escola: **Nenhum**  
Quando tempo levam para chegar a instalação escolar mais próxima a pé: **Nenhum**



### MOVIMENTOS

As pessoas querem voltar ao seu local de origem? **Não**  
O que impede as pessoas para regressar? **Casa danificada / destruída**  
Período previsto de deslocamento: **Mais de três meses**  
Provincia de origem: **Sofala**  
Distrito de Origem: **Dondo**  
Posto de Origin: **Dondo**  
Localidade de Origem: **Savane**



### PROTEÇÃO

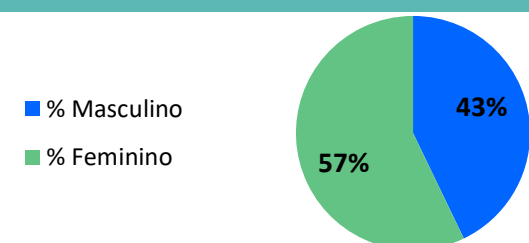
Existe um prestador/mecanismo de segurança que garanta a segurança das pessoas? **Sim**  
Existe um mecanismo de referência para sobreviventes VBG? **Sim**  
Existe um mecanismo de apoio às necessidades psicossociais da população? **Não**



Data da Pesquisa: 2019-05-26

O local do centro: -17.4375013 , 37.2835011

Informação do centro								
Classificação do centro:	Centre de reinstalação	Idade	Masculino	Feminino	% Masculino	% Feminino	Existe um Comité de gestão do centro no local?	Desconhecido
Tipo do centro:	Campo planejados	< 1	51	0	8%	0%	Existe uma agência de gestão de centro no local?	Sim
Data de abertura:	2019-03-07	1 - 5	45	111	7%	18%	Nome da Agência de gestão do centro	Nenhum
Provincia:	Zambezia	6 - 17	45	104	7%	17%	Existe uma lista de contactos do prestador de serviços?	Nenhum
Distrito:	Maganja Da Costa	18 - 59	126	141	20%	23%	O centro é facilmente acessível?	Sim
Posto:	Nante	60 +	0	0	0%	0%	O estado do centro:	Aberto
Localidade:	Nante						O centro é seguro?	Sim



Famílias

159

623

Pessoas

As informações incluídas neste relatório foram acolhidos de 2019-05-24 a 2019-05-27. Para acessar informações sobre a população IDP em locais de deslocamentos a partir de hoje, por favor consulte o acompanhamento do movimento de deslocamento do IOM-Atualização diária

[Clique aqui](#)



### NECESSIDADE

A primeira urgente:	Food
A segunda urgente:	Education
A terceira urgente:	Insumos Agrícolas



### VULNERABILIDADES

Mulheres grávida:	13	Idosas abandonada:	0	Idosas chefe da família:	0
Mães amamentar:	0	Senhora solteira chefe da família:	87		
Mental/fiscal deficiência:	10	Senhor solteiro chefe da família:	36		
Crónica doenças:	2	Criança chefe da família:	0		



### ABRIGO

A primeira necessidade (PNA) mais não acessível:	Contentores fechados para transportar e/ou armazenar água
A segunda necessidade (PNA) mais não acessível:	Itens para dormir
A terceira necessidade (PNA) mais não acessível:	Produtos de higiene
Porcentagem de famílias que dorme ao ar livre:	0%
Porcentagem de famílias que vivem em abrigos de emergência:	100%
Porcentagem de famílias que vive em abrigo permanente:	0%



### WASH

Principal fonte de água potável:	Poço protegido
Principal problema de água:	Escassez para consumo humano
Número de latrinas em funcionamento no centro:	159
Há casa de banho público separado?	Não
existe um lugar para lavar as mãos com água e sabão perto de latrinas/casa de banho?	Sim
Como classifica o centro em termos de limpeza ?	Limpo
Foram realizadas sessões de promoção de higiene?	Sim, mas há mais de duas semanas
As pessoas vivem em áreas onde a defecação aberta é frequentemente visível?	Desconhecido



### ALIMENTOS

A maioria das pessoas tem acesso a um mercado funcional?	Não
Porque a maioria das pessoas tem acesso ao mercado?	O mercado não está funcionando
As pessoas receberam uma distribuição de comida no centro?	Sim
Quando foi a última distribuição de comida neste centro?	Últimos 7 dias
% da família que receberam alimentos recentemente:	80%



### SAÚDE

Disponibilidade de serviços de saúde no centro:	Não
Número de instalações de saúde em funcionamento:	Nenhum
As pessoas têm acesso aos Serviços de saúde:	Nenhum
Tempo para chegar ao centro de saúde mais próximo:	Nenhum
Disponibilidade de medicamentos:	Não
Durante a gravidez, a maioria das mulheres consultam um profissional de saúde?	Sim
Pacientes com Tuberculose sabem onde procurar o tratamento e Cuidados?	Sim



### EDUCAÇÃO

A maioria das crianças em idade escolar tem acesso a uma escola funcional?	Sim
Principal razão que impede a maioria das crianças em idade escolar de ter acesso as instalações escolar:	Nenhum
% de crianças com idade escolar que frequentam a escola:	100%
Quando tempo levam para chegar a instalação escolar mais próxima a pé:	16 - 30 minutos



### MOVIMENTOS

As pessoas querem voltar ao seu local de origem?	Não
O que impede as pessoas para regressar?	Sem meios de subsistência
Período previsto de deslocamento:	Mais de três meses
Provincia de origem:	Zambezia
Distrito de Origem:	Maganja Da Costa
Posto de Origem:	Nante
Localidade de Origem:	Nante




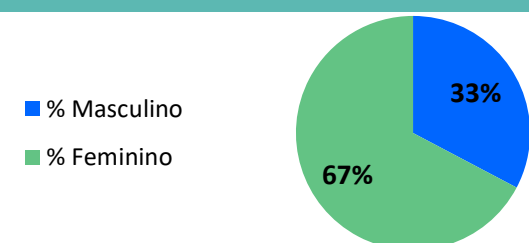
### PROTEÇÃO

Existe um prestador/mecanismo de segurança que garanta a segurança das pessoas?	Não
Existe um mecanismo de referência para sobreviventes VBG?	Não
Existe um mecanismo de apoio às necessidades psicossociais da população?	Não

Data da Pesquisa: 2019-05-26

O local do centro: -19.975418 , 33.39724

Informação do centro						
Classificação do centro:	Idade	Masculino	Feminino	% Masculino	% Feminino	Existe um Comité de gestão do centro no local?
Centre de reinstalação	< 1	18	20	7%	7%	Sim
Tipo do centro:	1 - 5	21	42	8%	15%	Existe uma agência de gestão de centro no local?
Centro ao ar livre	6 - 17	18	58	7%	21%	Sim
Data de abertura:	18 - 59	24	55	9%	20%	Nome da Agência de gestão do centro
2019-03-18	60 +	8	8	3%	3%	Nenhum
Provincia:						Existe uma lista de contactos do prestador de serviços?
Manica						Nenhum
Distrito:						O centro é facilmente acessível?
Sussundenga						Sim
Posto:						O estado do centro:
Sussundenga						Aberto
Localidade:						O centro é seguro?
Sussundenga						Sim



Famílias

53

272

Pessoas

As informações incluídas neste relatório foram acolhidos de 2019-05-24 a 2019-05-27. Para acessar informações sobre a população IDP em locais de deslocamentos a partir de hoje, por favor consulte o acompanhamento do movimento de deslocamento do IOM-Atualização diária

[Clique aqui](#)



## NECESSIDADE

A primeira urgente: **Food**  
A segunda urgente: **Shelter**  
A terceira urgente: **Saúde**



## VULNERABILIDADES

Mulheres grávida:	13	Idosas abandonada:	0	Idosas chefe da família:	2
Mães amamentar:	6	Senhora solteira chefe da família:	0		
Mental/fiscal deficiência:	4	Senhor solteiro chefe da família:	0		
Crónica doenças:	0	Criança chefe da família:	0		



## ABRIGO

A primeira necessidade (PNA) mais não acessível: **Sapatos e roupas**  
A segunda necessidade (PNA) mais não acessível: **Recipientes de cozinha**  
A terceira necessidade (PNA) mais não acessível: **Produtos de higiene**  
Porcentagem de famílias que dorme ao ar livre: **0%**  
Porcentagem de famílias que vivem em abrigos de emergência: **100%**  
Porcentagem de famílias que vive em abrigo permanente: **0%**



## WASH

Principal fonte de água potável: **Bombas manuais**  
Principal problema de água: **Nenhum**  
Número de latrinas em funcionamento no centro: **4**  
Há casa de banho público separado? **Sim**  
existe um lugar para lavar as mãos com água e sabão perto de latrinas/casa de banho? **Sim**  
Como classifica o centro em termos de limpeza? **Mais ou menos limpo**  
Foram realizadas sessões de promoção de higiene? **Sim**  
As pessoas vivem em áreas onde a defecação aberta é frequentemente visível? **Não**



## ALIMENTOS

A maioria das pessoas tem acesso a um mercado funcional? **Não**  
Porque a maioria das pessoas tem acesso ao mercado? **O mercado não é fisicamente acessível**  
As pessoas receberam uma distribuição de comida no centro? **Sim**  
Quando foi a última distribuição de comida neste centro? **Últimos 14 dias**  
% da família que receberam alimentos recentemente: **100%**



## SAÚDE

Disponibilidade de serviços de saúde no centro: **Não**  
Número de instalações de saúde em funcionamento: **Nenhum**  
As pessoas têm acesso aos Serviços de saúde: **Nenhum**  
Tempo para chegar ao centro de saúde mais próximo: **Nenhum**  
Disponibilidade de medicamentos: **Sim, mas não de boa qualidade**  
Durante a gravidez, a maioria das mulheres consultam um profissional de saúde? **Não**  
Pacientes com Tuberculose sabem onde procurar o tratamento e Cuidados? **Sim**



## EDUCAÇÃO

A maioria das crianças em idade escolar tem acesso a uma escola funcional? **Sim**  
Principal razão que impede a maioria das crianças em idade escolar de ter acesso as instalações escolar: **Nenhum**  
% de crianças com idade escolar que frequentam a escola: **75%**  
Quando tempo levam para chegar a instalação escolar mais próxima a pé: **31 - 60 minutos**



## MOVIMENTOS

As pessoas querem voltar ao seu local de origem? **Não**  
O que impede as pessoas para regressar? **Infraestruturas básicas danificadas / inundadas**  
Período previsto de deslocamento: **Mais de três meses**  
Provincia de origem: **Manica**  
Distrito de Origem: **Sussundenga**  
Posto de Origem: **Sussundenga**  
Localidade de Origem: **Sussundenga**



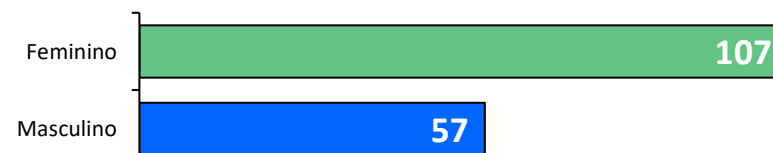
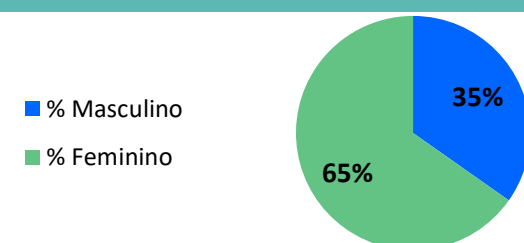
## PROTEÇÃO

Existe um prestador/mecanismo de segurança que garanta a segurança das pessoas? **Não**  
Existe um mecanismo de referência para sobreviventes VBG? **Não**  
Existe um mecanismo de apoio às necessidades psicossociais da população? **Não**

Data da Pesquisa: 2019-05-26

O local do centro: -19.52146 , 34.27969

Informação do centro								
Classificação do centro:	<b>Centro de Alojamento</b>	Idade	Masculino	Feminino	% Masculino	% Feminino	Existe um Comité de gestão do centro no local?	<b>Não</b>
Tipo do centro:	<b>Edifício privado</b>	< 1	0	0	0%	0%	Existe uma agência de gestão de centro no local?	<b>Não</b>
Data de abertura:	<b>2019-05-17</b>	1 - 5	12	10	7%	6%	Nome da Agência de gestão do centro	<b>Nenhum</b>
Provincia:	<b>Sofala</b>	6 - 17	27	46	16%	28%	Existe uma lista de contactos do prestador de serviços?	<b>Nenhum</b>
Distrito:	<b>Buzi</b>	18 - 59	12	30	7%	18%	O centro é facilmente acessível?	<b>Sim</b>
Posto:	<b>Buzi</b>	60 +	6	21	4%	13%	O estado do centro:	<b>Aberto</b>
Localidade:	<b>Guara Guara</b>						O centro é seguro?	<b>Intermitentement</b>



**Famílias**

**39**

**164**

**Pessoas**

As informações incluídas neste relatório foram acolhidos de 2019-05-24 a 2019-05-27. Para acessar informações sobre a população IDP em locais de deslocamentos a partir de hoje, por favor consulte o acompanhamento do movimento de deslocamento do IOM-Atualização diária

[Clique aqui](#)



### NECESSIDADE

A primeira urgente: **Shelter**  
A segunda urgente: **Food**  
A terceira urgente: **Saúde**



### VULNERABILIDADES

Mulheres grávida:	6	Idosas abandonada:	7	Idosas chefe da família:	<b>Nenhum</b>
Mães amamentar:	15	Senhora solteira chefe da família:	0		
Mental/fiscal deficiência:	1	Senhor solteiro chefe da família:	0		
Crónica doenças:	8	Criança chefe da família:	0		



### ABRIGO

A primeira necessidade (PNA) mais não acessível: **Rede mosquiteira**  
A segunda necessidade (PNA) mais não acessível: **Nenhum**  
A terceira necessidade (PNA) mais não acessível: **Nenhum**  
Porcentagem de famílias que dorme ao ar livre: **0%**  
Porcentagem de famílias que vivem em abrigos de emergência: **100%**  
Porcentagem de famílias que vive em abrigo permanente: **0%**



### WASH

Principal fonte de água potável: **Bombas manuais**  
Principal problema de água: **Nenhum**  
Número de latrinas em funcionamento no centro: **8**  
Há casa de banho público separado? **Sim**  
existe um lugar para lavar as mãos com água e sabão perto de latrinas/casa de banho? **Sim**  
  
Como classifica o centro em termos de limpeza? **Limpo**  
Foram realizadas sessões de promoção de higiene? **Sim**  
As pessoas vivem em áreas onde a defecação aberta é frequentemente visível? **Não**



### ALIMENTOS

A maioria das pessoas tem acesso a um mercado funcional? **Sim**  
Porque a maioria das pessoas tem acesso ao mercado? **Nenhum**  
As pessoas receberam uma distribuição de comida no centro? **Sim**  
Quando foi a última distribuição de comida neste centro? **Últimos 7 dias**  
% da família que receberam alimentos recentemente: **25%**



### SAÚDE

Disponibilidade de serviços de saúde no centro: **Não**  
Número de instalações de saúde em funcionamento: **Nenhum**  
As pessoas têm acesso aos Serviços de saúde: **Nenhum**  
Tempo para chegar ao centro de saúde mais próximo: **Nenhum**  
  
Disponibilidade de medicamentos: **Sim, de boa qualidade e as pessoas podem Ewaldo-los**  
  
Durante a gravidez, a maioria das mulheres consultam um profissional de saúde? **Sim**  
Pacientes com Tuberculose sabem onde procurar o tratamento e Cuidados? **Sim**



### EDUCAÇÃO

A maioria das crianças em idade escolar tem acesso a uma escola funcional? **Sim**  
Principal razão que impede a maioria das crianças em idade escolar de ter acesso as instalações escolar: **Nenhum**  
% de crianças com idade escolar que frequentam a escola: **10%**  
Quando tempo levam para chegar a instalação escolar mais próxima a pé: **Menos de 15 minutos**



### MOVIMENTOS

As pessoas querem voltar ao seu local de origem? **Não**  
O que impede as pessoas para regressar? **Casa danificada / destruída**  
Período previsto de deslocamento: **Dentro de uma a duas semanas**  
Provincia de origem: **Sofala**  
Distrito de Origem: **Buzi**  
Posto de Origin: **Buzi**  
Localidade de Origem: **Bandua**



### PROTEÇÃO

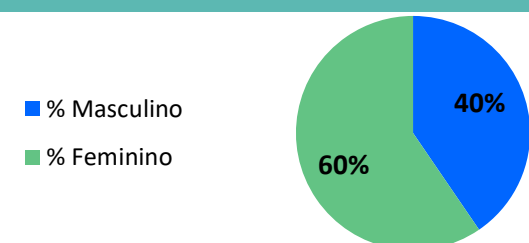
Existe um prestador/mecanismo de segurança que garanta a segurança das pessoas? **Sim**  
Existe um mecanismo de referência para sobreviventes VBG? **Não**  
Existe um mecanismo de apoio às necessidades psicossociais da população? **Sim**



Data da Pesquisa: 2019-05-26

O local do centro: -19.0892906 , 33.4545155

Informação do centro								
Classificação do centro:	Centre de reinstalação	Idade	Masculino	Feminino	% Masculino	% Feminino	Existe um Comité de gestão do centro no local?	Sim
Tipo do centro:	Centro comunitário	< 1	17	26	5%	8%	Existe uma agência de gestão de centro no local?	Sim
Data de abertura:	2019-03-17	1 - 5	40	49	12%	14%	Nome da Agência de gestão do centro	ADRA/WFP
Provincia:	Manica	6 - 17	20	60	6%	17%	Existe uma lista de contactos do prestador de serviços?	Nenhum
Distrito:	Sussundenga	18 - 59	54	60	16%	17%	O centro é facilmente acessível?	Não
Posto:	Dombe	60 +	9	11	3%	3%	O estado do centro:	Aberto
Localidade:	Muoco						O centro é seguro?	Sim



Famílias

65

346

Pessoas

As informações incluídas neste relatório foram acolhidos de 2019-05-24 a 2019-05-27. Para acessar informações sobre a população IDP em locais de deslocamentos a partir de hoje, por favor consulte o acompanhamento do movimento de deslocamento do IOM-Atualização diária

[Clique aqui](#)



## NECESSIDADE

A primeira urgente: **Food**  
A segunda urgente: **Shelter**  
A terceira urgente: **Saúde**



## VULNERABILIDADES

Mulheres grávida:	40	Idosas abandonada:	0	Idosas chefe da família:	0
Mães amamentar:	10	Senhora solteira chefe da família:	140	Senhor solteiro chefe da família:	10
Mental/fiscal deficiência:	3	Criança chefe da família:	2		
Crónica doenças:	0				



## ABRIGO

A primeira necessidade (PNA) mais não acessível: **Rede mosquiteira**  
A segunda necessidade (PNA) mais não acessível: **Itens para dormir**  
A terceira necessidade (PNA) mais não acessível: **Produtos de higiene**  
Porcentagem de famílias que dorme ao ar livre: **0%**  
Porcentagem de famílias que vivem em abrigos de emergência: **100%**  
Porcentagem de famílias que vive em abrigo permanente: **0%**



## WASH

Principal fonte de água potável: **Bombas manuais**  
Principal problema de água: **Tempo de espera longo (filas)**  
Número de latrinas em funcionamento no centro: **4**  
Há casa de banho público separado? **Sim**  
existe um lugar para lavar as mãos com água e sabão perto de latrinas/casa de banho? **Sim**  
Como classifica o centro em termos de limpeza? **Limpo**  
Foram realizadas sessões de promoção de higiene? **Sim**  
As pessoas vivem em áreas onde a defecação aberta é frequentemente visível? **Não**



## ALIMENTOS

A maioria das pessoas tem acesso a um mercado funcional? **Não**  
Porque a maioria das pessoas tem acesso ao mercado? **O mercado não está funcionando**  
As pessoas receberam uma distribuição de comida no centro? **Sim**  
Quando foi a última distribuição de comida neste centro? **Mais de duas semanas**  
% da família que receberam alimentos recentemente: **90%**



## SAÚDE

Disponibilidade de serviços de saúde no centro: **Não**  
Número de instalações de saúde em funcionamento: **Nenhum**  
As pessoas têm acesso aos Serviços de saúde: **Nenhum**  
Tempo para chegar ao centro de saúde mais próximo: **Nenhum**  
Disponibilidade de medicamentos: **Não**  
Durante a gravidez, a maioria das mulheres consultam um profissional de saúde? **Não**  
Pacientes com Tuberculose sabem onde procurar o tratamento e Cuidados? **Não**



## EDUCAÇÃO

A maioria das crianças em idade escolar tem acesso a uma escola funcional? **Sim**  
Principal razão que impede a maioria das crianças em idade escolar de ter acesso as instalações escolar: **Nenhum**  
% de crianças com idade escolar que frequentam a escola: **75%**  
Quando tempo levam para chegar a instalação escolar mais próxima a pé: **Mais de 60 minutos**



## MOVIMENTOS

As pessoas querem voltar ao seu local de origem? **Não**  
O que impede as pessoas para regressar? **Falta de alimentos**  
Período previsto de deslocamento: **Mais de três meses**  
Provincia de origem: **Manica**  
Distrito de Origem: **Sussundenga**  
Posto de Origem: **Dombe**  
Localidade de Origem: **Muoco**



## PROTEÇÃO

Existe um prestador/mecanismo de segurança que garanta a segurança das pessoas? **Sim**  
Existe um mecanismo de referência para sobreviventes VBG? **Desconhecido**  
Existe um mecanismo de apoio às necessidades psicossociais da população? **Sim**