

Aperçu des déplacements

178 928 Individus
43 359 Ménages



189 Localités évaluées
134 sites et 55 communautés hôtes

Démographie

98% des ménages ont des enfants

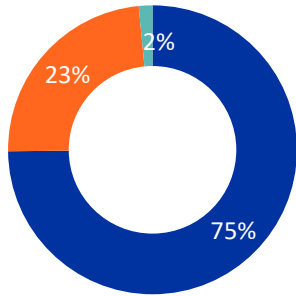
3% Personnes âgées

67% Mineurs

7 Taille moyenne des ménages

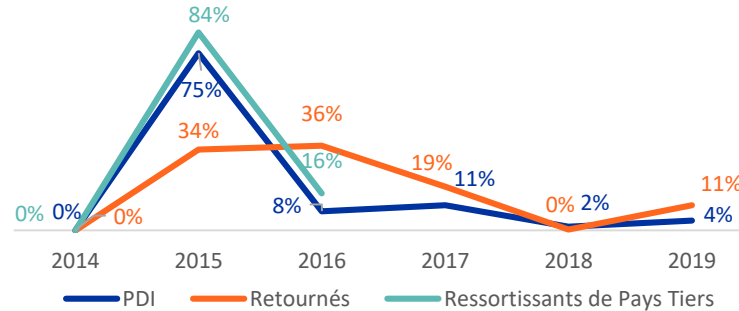
Les données démographiques ont été collectées auprès d'un échantillon de 15 283 ménages à l'aide d'un calculateur démographique

Populations déplacées

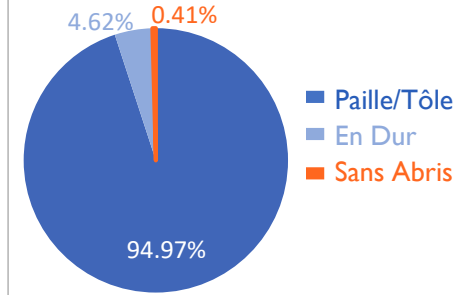


133 338 Personnes
Déplacées Internes (PDI)
42 788 Retournés
2 802 Ressortissants de
Pays Tiers (RPT)

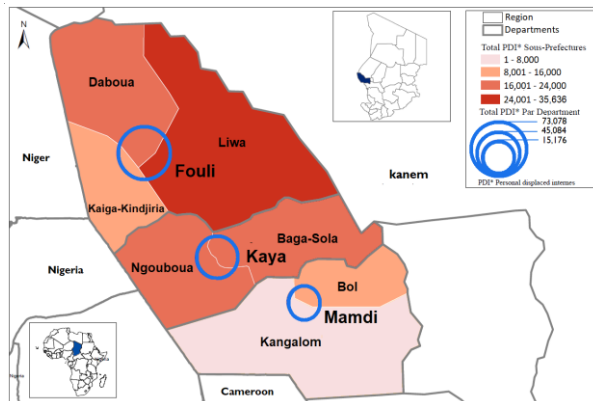
Année de déplacement des populations déplacées



Types d'abris

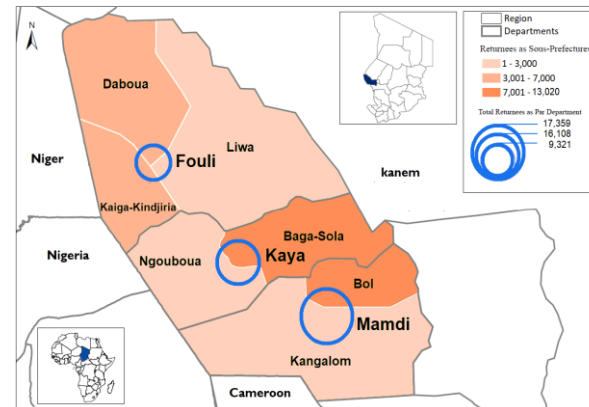


Personnes Déplacées Internes



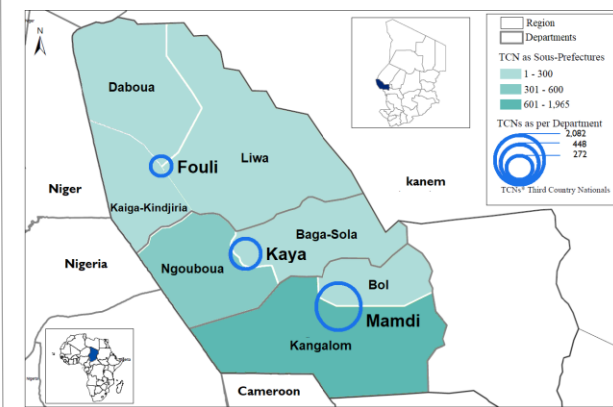
Département	Ménages	Individus
Fouli	18 535	73 078
Kaya	10 754	45 084
Mamdi	3 631	15 176
Total	32 920	133 338

Retournés



Département	Ménages	Individus
Fouli	2 432	9 321
Kaya	3 854	16 108
Mamdi	4 153	17 359
Total	10 439	42 788

Ressortissants de Pays Tiers



Département	Ménages	Individus
Fouli	63	272
Kaya	107	448
Mamdi	498	2 082
Total	668	2 802