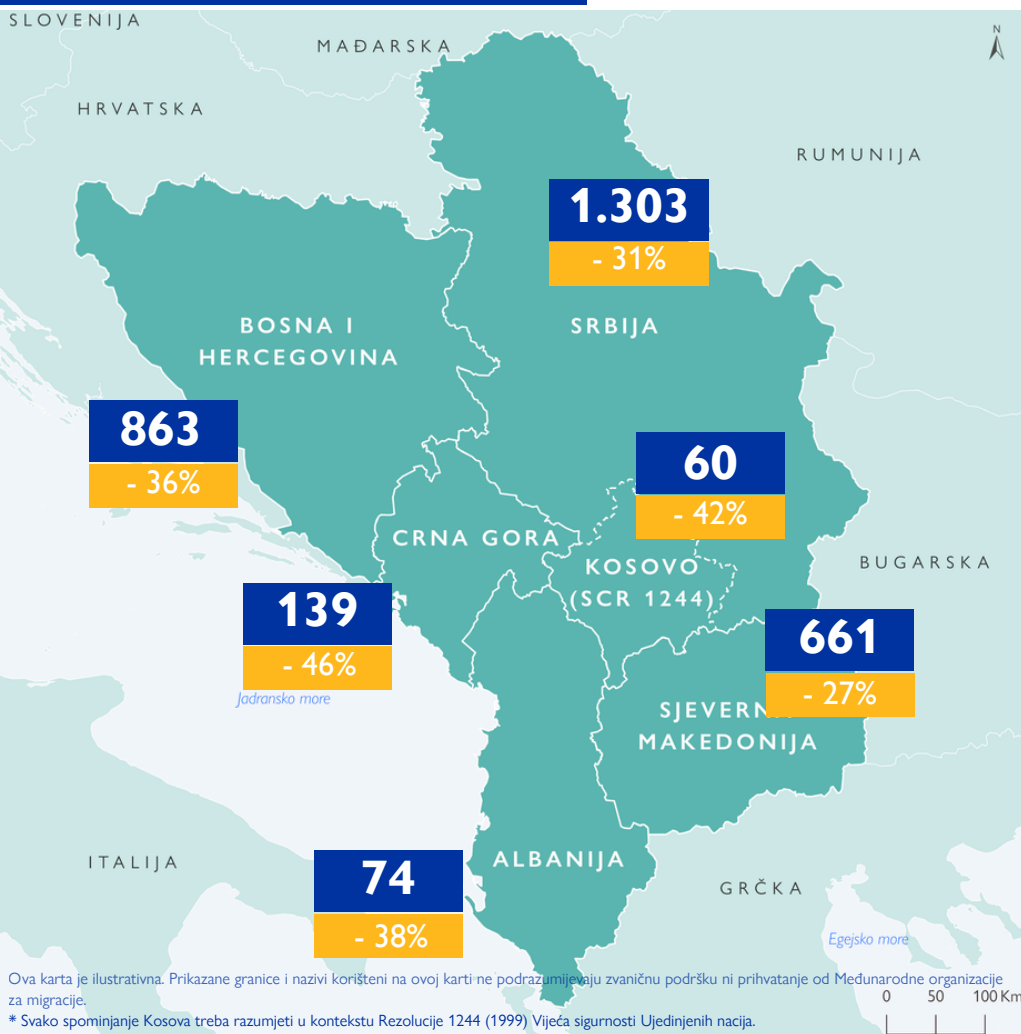


REGISTRACIJE PRI DOLASKU^{1,2}



3.100

REGISTRACIJE PRI DOLASKU
U DECEMBRU 2024

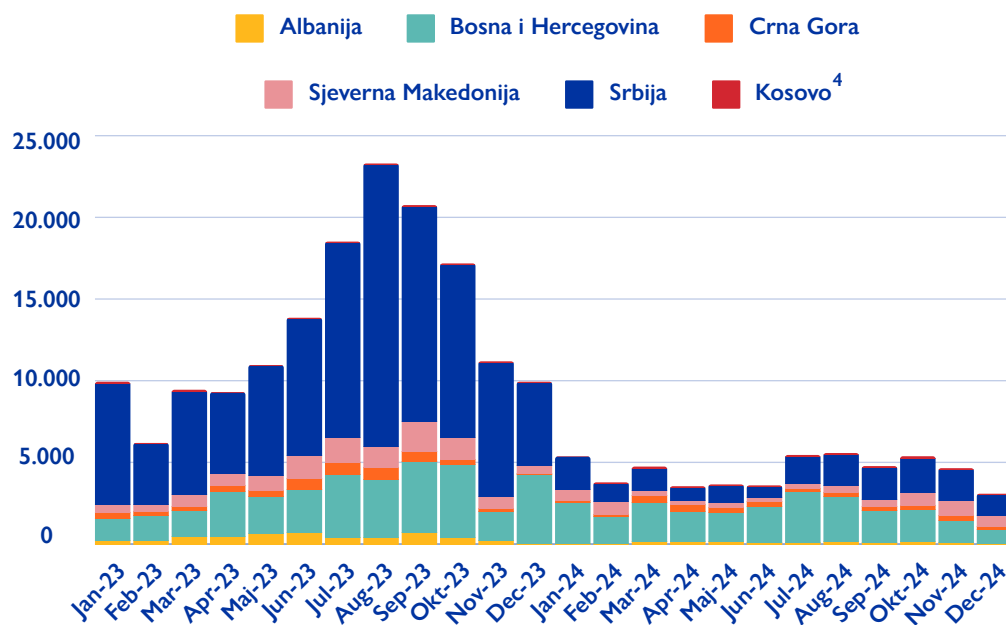
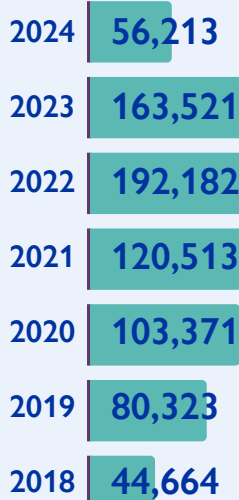
- 33%

U POREĐENJU SA
NOVEMBROM 2024

56.213

UKUPNO REGISTRACIJA
PRI DOLASKU U 2024

MJESEČNE REGISTRACIJE PRI DOLASKU NA ZAPADNOM BALKANU³



¹ Registracije se odnose se na svako presretanje i/ili registriranje neregularnog ulaska koje na granici, na moru, na aerodromima ili unutar teritorije koje vrši zvanično tijelo vlasti.

² Mjesečni podaci pri dolasku se upoređuju sa prethodnim mjesecom.

³ Podaci predstavljeni u ovom dokumentu nisu konačni i podliježu konsolidaciji. Za više informacija provjerite sljedeću web stranicu: [Europe Arrivals | Displacement Tracking Matrix \(iom.int\)](https://www.iom.int/europe-arrivals-displacement-tracking-matrix).

⁴ Svako spominjanje Kosova treba razumjeti u kontekstu Rezolucije 1244 (1999) Vijeća sigurnosti Ujedinjenih nacija.

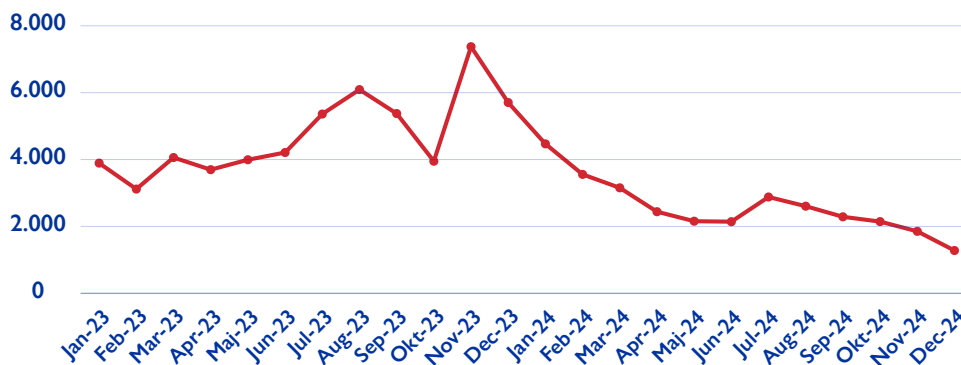
TOP 3 NACIONALNOSTI PRI DOLASKU U DECEMBRU 2024^{5,6}

Albanija	Sirijska Arapska Republika (36%) ↓ -8%	Pakistan (27%) ↑ +16%	Egipat (7%) ↓ -2%
Bosna i Hercegovina	Afganistan (22%) ↑ +1%	Maroko (16%) ↓ -9%	Sirijska Arapska Republika (11%) ↓ -2%
Crna Gora	Afganistan (37%) ↑ +14%	Egipat (22%) ↑ +11%	Maroko (9%) ↓ -1%
Sjeverna Makedonija	Sirijska Arapska Republika (31%) ↓ -15%	Egipat (17%) ↑ +13%	Maroko (10%) ↑ +4%
Kosovo⁴	Egipat (33%) ↑ +15%	Maroko (25%) ↓ -6%	Okupirana Palestinska Teritorija (12%) ↑ +6%

PRIKAZ PRIHVATNIH OBJEKATA ZA MIGRANTE – DECEMBAR 2024^{7,8}



TRENDOVI U POPUNJENOSTI OBJEKATA⁹



⁵ Podaci o nacionalnostima po registracijama u Srbiju nisu dostupni.

⁶ Procentualna povećanja i smanjenja odnose se na promjene u procentualnom udjelu nacionalnosti, a ne na ukupne brojke, u poređenju sa prethodnim mjesecom, novembrom 2024.

⁷ Podaci za Albaniju odnose se na zbirni broj migranata koji su u postojećim strukturama registrirani u decembru kod Ocjela za granicu i migracije unutar Granične policije Albanije.

⁸ Na osnovu najskorijih dostupnih podataka u decembru 2024.

⁹ Stope popunjenosti odnose se samo na migrante koji su smješteni u prihvratnim centrima na Zapadnom Balkanu.

RJEŠENJA I PUTEVI

POVRATCI, REINTEGRACIJA I READMISIJA

POTPOMOGNUTI DOBROVOLJNI POVRATCI I REINTEGRACIJA OD STRANE IOM-a

343
potpomognutih
dobrovoljnih
povratka u 2024.

80% **20%**
Muškarci Žene

227
reintegracijska
granta u 2024.



	Albanija	Bosna i Hercegovina	Crna Gora	Sjeverna Makedonija	Srbija	Kosovo ⁴	Ukupno
Ukupno povratka u 2024.	24	142	42	10	101	24	343
Ukupno povratka 2016 - 2023.	18	1.420	124	115	1.204	45	2.926

DOBROVOLJNI POVRATCI OD STRANE VLASTI¹⁰

	Bosnia i Hercegovina	Srbija	Ukupno
Ukupno dobrovoljnih povratka u 2023.	381	89	470
Ukupno dobrovoljnih povratka u 2022.	561	-	561

PRISILNI POVRATCI OD STRANE VLASTI^{11, 12}

	Bosna i Hercegovina	Srbija	Ukupno
Ukupan broj prisilnih povratka u 2023.	67	198	265
Ukupan broj prisilnih povratka u 2022.	7	317	324

¹⁰ Izvor: Migracijski profil Bosne i Hercegovine 2023., Migracijski Profil Republike Srbije 2023.

¹¹ Ovi nedobrovoljni povratci uključuju povratak u zemlje porijekla, kao i readmisije u druge zemlje i teritorije u regionu i Europsku Uniju.

¹² Izvor: Migracijski profil Bosne i Hercegovine 2023., Migracijski Profil Republike Srbije 2023.

ZAHTJEVI ZA AZIL¹³

1.017

ZAHTJEVA ZA AZIL
U 2024.

36

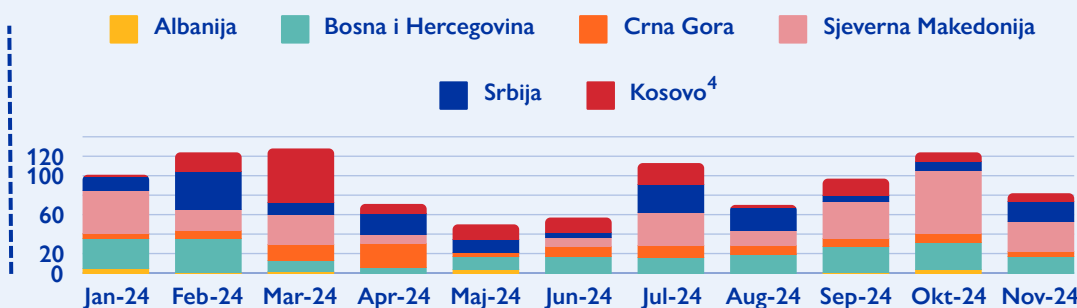
ODLUKA O DODJELI
IZBJEGLIČKOG STATUSA U
2024.

114

ODLUKA O DODJELI
KOMPLEMENTARNOG
OBLIKA ZAŠTITE U 2024.

	Albanija	Bosna i Hercegovina	Crna Gora	Sjeverna Makedonija	Srbija	Kosovo ⁴	Ukupno
Ukupno aplikacija u 2024	17	216	113	269	172	170	1.017
Ukupno aplikacija 2018-2023	13.259	3.065	6.155	1.870	1.413	5.393	31.155

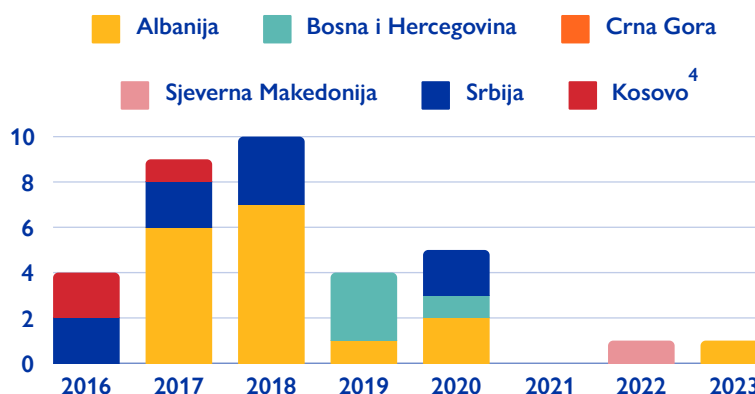
Mjesečni prikaz
zahtjeva za azil u
2024.



ODOBRENE BORAVIŠNE DOZVOLE ZA ŽRTVE TRGOVINE LJUDIMA

34

Dozvole za privremeni boravak izdate žrtvama trgovine ljudima iz humanitarnih razloga od 2016 do 2023. godine¹⁴



Aktivnosti IOM-a finansiraju:



Funded by
the European Union



Norwegian Ministry
of Foreign Affairs



Ministry of Foreign Affairs
and International Cooperation of Italy



UK Government

Mišljenja izražena u izvještaju su mišljenja autora i ne odražavaju nužno stajališta Međunarodne organizacije za migracije (IOM). IOM ne izražava mišljenje o pravnom statusu bilo koje zemlje, teritorija, grada ili područja, ili o njihovim vlastima, ili o njihovim granicama.

Međunarodna organizacija za migracije (IOM), 17.01.2025. DTM Zapadni Balkan — Izvještaj o mješovitim migracijskim tokovima (decembar 2024.). IOM, Jugoistočna Europa, Istočna Europa i Središnja Azija.

Za više informacija o odredbama i uslovima DTM izvještaja i informacijskih proizvoda, pogledajte: <https://dtm.iom.int/terms-and-conditions>.
Kontakt: iomwesternbalkans@iom.int

¹³ Izvor: Visoki komesarijat Ujedinjenih nacija za izbjeglice (UNHCR), Podaci za azil na Zapadnom Balkanu: <https://data.unhcr.org/en/dataviz/336?sv=41&geo=0>

¹⁴ Izvor: Izvještaj Državnog ministarstva Sjedinjenih Američkih Država o trgovini ljudima