



Le contexte de déplacement au Mali reste complexe et fluide. Des mouvements de personnes déplacées résidant actuellement dans les régions du sud vers les régions du nord continuent d'être signalés. Alors que certains ont indiqué être retournés définitivement, d'autres déplacés expliquent faire des allers-retours entre le lieu de déplacement et le lieu d'origine. De nouveaux déplacements continuent également d'être signalés, les conflits intercommunautaires, l'insécurité et les affrontements ou la perspective d'un éventuel affrontement entre groupes armés étant parmi les raisons évoquées pour justifier ces nouveaux déplacements.

Afin de répondre aux besoins des populations déplacées internes, rapatriées et retournées, la Commission Mouvement de Populations (CMP) recueille et analyse les informations sur les mouvements de populations à l'intérieur du Mali, afin de fournir un état complet des mouvements de populations et à la demande de ses partenaires. Les membres de la Commission sont : la Direction Générale de la Protection Civile (Ministère de la sécurité intérieure), UNHCR, OCHA, PAM, UNICEF, ACTED, NRC, DRC, Handicap International, Solidarités International, CRS, OIM, et DNDS. Plusieurs autres entités participent régulièrement aux rencontres de la Commission.

**Résumé :** A la date du 31 Mars 2019, les partenaires de la CMP ont comptabilisé **71 858** rapatriés, ce qui correspond à une augmentation de **702** personnes par rapport aux données de janvier 2018 (**71 156** Rapatriés). En parallèle, **99 039** personnes déplacées internes (**20 206** ménages), **548 536** personnes retournées ont été enregistrés par les équipes de la DNDS et **138 510** réfugiés<sup>1</sup> maliens dans les pays limitrophes par l'UNHCR.

**Tableau I : Rapatriés au Mali**

Ancien Pays d'accueil	Algérie	Burkina Faso	Ghana	Guinee	Mauritanie	Niger	Nigeria	Togo	Tunisie	Grand Total
Localité	Individus	Individus	Individus	Individus	Individus	Individus	Individus	Individus	Individus	
Bamako	132	342			37	16				527
Gao	2 378	7 695			77	6 904	1		1	17 056
Kidal	1 959	48			8	6				2 021
Koulikoro	65	123			27	1				216
Menaka	287	19			9	13 811				14 126
Mopti		3 646			724	4				4 374
Segou		107	1		992	31				1 131
Tombouctou	2 998	13 715		2	15 305	381		6		3 2407
<b>Grand Total</b>	<b>7 819</b>	<b>25 695</b>	<b>1</b>	<b>2</b>	<b>17 179</b>	<b>21 154</b>	<b>1</b>	<b>6</b>	<b>1</b>	<b>71 858</b>

**Source :** DNDS

Ce tableau confirme la tendance au retour des réfugiés observée depuis déjà plusieurs mois dans un contexte marqué par la signature par toutes les parties de l'Accord pour la Paix et la Réconciliation au Mali issu du processus d'Alger, la signature des accords tripartites Mali- Niger-HCR, Mali-Burkina-HCR et Mali-Mauritanie- HCR pour le rapatriement volontaire des Réfugiés maliens.

<sup>1</sup> <http://data.unhcr.org/SahelSituation/country.php?id=501>

Tableau II : Personnes déplacées internes au Mali

Régions	Ménages	Nb individus	Taille moyenne du ménage	% Ménages	% Individus	Source	Date de mise à jour
Bamako	362	916	3	2%	1%	DNDS/OIM	Mar-19
Kayes	257	1269	5	1%	1%	DNDS/OIM	Mar-19
Koulikoro	318	1527	5	2%	2%	DNDS/OIM	Mar-19
Mopti	8397	45,450	5	42%	46%	DNDS/OIM	Mar-19
Ségou	2973	15,099	5	15%	15%	DNDS/OIM	Mar-19
Sikasso	95	551	6	0%	1%	DNDS/OIM	Mar-19
Gao	3913	12,316	3	19%	12%	DNDS/OIM	Mar-19
Ménaka	1312	8,969	7	6%	9%	DNDS/OIM	Mar-19
Kidal	219	874	4	1%	1%	DNDS/OIM	Mar-19
Tombouctou	2360	12,068	5	12%	12%	DNDS/OIM	Mar-19
<b>TOTAL</b>	<b>20,206</b>	<b>99,039</b>	<b>5</b>	<b>100%</b>	<b>100%</b>	DNDS/OIM	Mar-19

Les opérations d'enregistrement et d'évaluation menées par les équipes de la DTM dans les Régions de Koulikoro, Ségou et Mopti, attestent une augmentation du nombre de personnes déplacées internes au Mali suite à des violences variées dans la région de Mopti. De 84 285 PDIs identifiées en février 2019, le nombre de personnes déplacées internes dans le pays s'élève désormais à 99 039 individus. Ainsi du 1er au 31 mars 2019, une augmentation de 14 754 personnes déplacées (18%) a été constatée, suite à la dégradation de la situation sécuritaire dans la Région de Mopti.

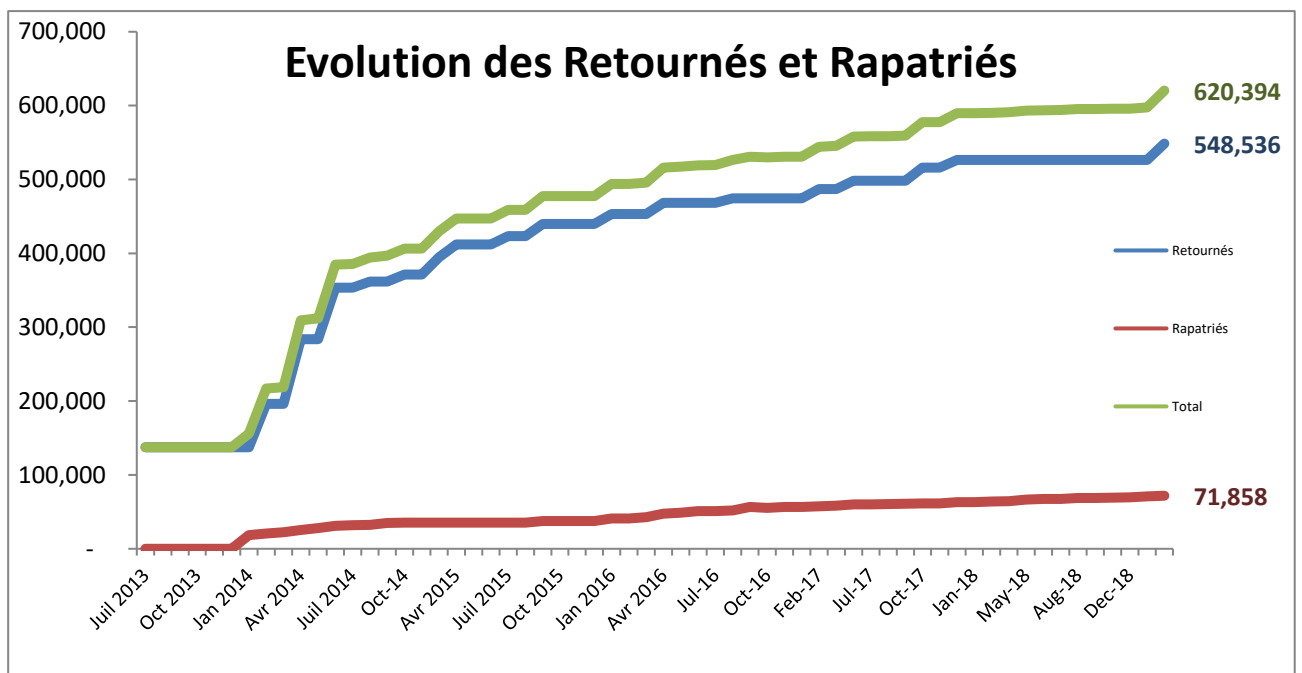
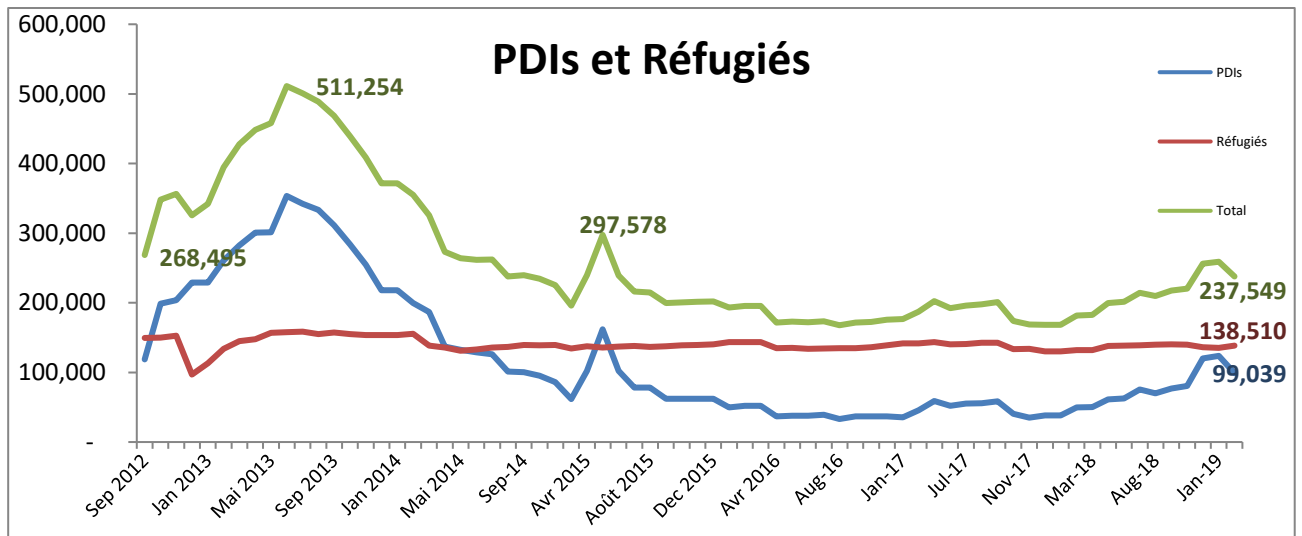
Tableau IV : Réfugiés - Estimation du nombre de réfugiés maliens

Pays d'asile	Nombre de réfugiés	Date de mise à jour
Mauritanie	58 348	31 Mars 2019
Niger	55 496	28 Février 2019
Burkina Faso	24 666	31 Mars 2019
<b>Total</b>	<b>138 510</b>	31 Mars 2019

Source : <https://data2.unhcr.org/en/situations/malisituation> (consulté le 15 Avril 2019).

Les données ci-dessus concernant les populations réfugiées et font référence à trois pays d'asiles principaux : Burkina Faso, Mauritanie et Niger à la suite des crises de 2012 à 2019. Ces données sont fournies par le Haut-Commissariat des Nations Unies pour les Réfugiés (UNHCR).




Evolution du nombre de personnes déplacées internes, réfugiées et retournés, rapatriés (septembre 2012- Mars 2019)



# Annexe

## EVOLUTION DES CHIFFRES PAR RAPPORT AU RAPPORT PRECEDENT

Catégorie	Région	Février 2019		Mars 2019		Ecart			
		Ménages	Individus	Ménages	Individus	Ménages	Individus		
PDI's	Bamako	362	916	362	916	—	0	—	0
	Kayes	257	1 269	257	1 269	—	0	—	0
	Koulikoro	303	1 448	318	1 527	↑	15	↑	79
	Mopti	6 377	31 590	8 397	45 450	↑	2 020	↑	13 860
	Ségou	2 808	14 284	2 973	15 099	↑	165	↑	815
	Sikasso	95	551	95	551	—	0	—	0
	Gao	3 913	12 316	3 913	12 316	—	0	—	0
	Menaka	1 312	8 969	1 312	8 969	—	0	—	0
	Kidal	219	874	219	874	—	0	—	0
	Tombouctou	2 360	12 068	2 360	12 068	—	0	—	0
	<b>TOTAL</b>	<b>18 006</b>	<b>84 285</b>	<b>20 206</b>	<b>99 039</b>	↑	<b>2 200</b>	↑	<b>14 754</b>
Retournés	Bamako	0	0	0	0	—	0	—	0
	Kayes	0	0	0	0	—	0	—	0
	Koulikoro	0	0	0	0	—	0	—	0
	Mopti	8 630	41 108	8 630	41 108	—	0	—	0
	Ségou	379	3 104	379	3 104	—	0	—	0
	Sikasso	0	0	0	0	—	0	—	0
	Gao	30 695	147 829	30 695	147 829	—	0	—	0
	Menaka	16 526	67 487	16 526	67 487	—	0	—	0
	Kidal	547	2 184	547	2 184	—	0	—	0
	Tombouctou	63 596	286 824	63 596	286 824	—	0	—	0
	<b>TOTAL</b>	<b>120 373</b>	<b>548 536</b>	<b>120 373</b>	<b>548 536</b>	—	<b>0</b>	—	<b>0</b>
Rapatriés	Bamako	175	527	175	527	—	0	—	0
	Kayes	0	0	0	0	—	0	—	0
	Koulikoro	84	216	84	216	—	0	—	0
	Mopti	1 523	4 370	1 524	4 374	↑	1	↑	4
	Ségou	409	1 127	413	1 131	↑	4	↑	4
	Sikasso	0	0	0	0	—	0	—	0
	Gao	5 003	16 878	5 102	17 056	↑	99	↑	178
	Menaka	3 181	14 126	3 181	14 126	—	0	—	0
	Kidal	406	2 021	406	2 021	—	0	—	0
	Tombouctou	10 075	31 891	10 238	32 407	↑	163	↑	516
	<b>TOTAL</b>	<b>20 856</b>	<b>71 156</b>	<b>21 123</b>	<b>71 858</b>	↑	<b>267</b>	↑	<b>702</b>

**LEGENDE**  
 Augmentation  
 Stagnation  
 Diminution

**REPARTITION DES PDI<sub>s</sub> PAR SEXE ET PAR TRANCHE D'AGE**

Enfants (0-17 ans)			Adultes (18 -59as)			Personne âgée (59ans et plus)			TOTAL
Filles	Garçons	Total	Femmes	Hommes	Total	Femmes	Hommes	Total	
29,712	22,779	52,491	22,779	20,798	43,577	1981	990	2,971	99,039
30%	23%	53%	23%	21%	44%	2%	1%	3%	100%

**REPARTITION DES PDI<sub>s</sub> RETOURNEES PAR SEXE ET PAR TRANCHE D'AGE**

Enfants (0-17 ans)			Adultes (18 -59as)			Personne âgée (59ans et plus)			TOTAL
Filles	Garçons	Total	Femmes	Hommes	Total	Femmes	Hommes	Total	
164,561	126,163	290,724	126,163	115,193	241,356	10971	5485	16,456	548,536
30%	23%	53%	23%	21%	44%	2%	1%	3%	100%

**REPARTITION DES RAPATRIES PAR SEXE ET PAR TRANCHE D'AGE**

Enfants (0-17 ans)			Adultes (18 -59as)			Personne âgée (59ans et plus)			TOTAL
Filles	Garçons	Total	Femmes	Hommes	Total	Femmes	Hommes	Total	
21,557	16,527	38,084	16,528	15,090	31,618	1437	719	2,156	71,858
30%	23%	53%	23%	21%	44%	2%	1%	3%	100%

STATISTIQUE DES PDIS, RAPATRIÉS PAR REGION, CERCLE ET COMMUNE

Régions - Cercles	PDis		PDis Retournées		Rapatriés		Cumul PDis, Rapatriés et PDis Retournées	
	Ménages	Individus	Ménages	Individus	Ménages	Individus	Ménages	Individus
<b>Bamako</b>	<b>362</b>	<b>916</b>	<b>0</b>	<b>0</b>	<b>175</b>	<b>527</b>	<b>537</b>	<b>1443</b>
Commune 1	72	77	0	0	10	32	82	109
Commune 2	0	0	0	0	0	0	0	0
Commune 3	2	9	0	0	0	0	2	9
Commune 4	41	88	0	0	3	16	44	104
Commune 5	84	486	0	0	4	14	88	500
Commune 6	163	256	0	0	158	465	321	721
<b>Kayes</b>	<b>257</b>	<b>1269</b>	<b>0</b>	<b>0</b>	<b>0</b>	<b>0</b>	<b>257</b>	<b>1269</b>
Nioro	121	647	0	0	0	0	121	647
Kayes	0	0	0	0	0	0	0	0
Kita	136	622	0	0	0	0	136	622
<b>Koulikoro</b>	<b>318</b>	<b>1527</b>	<b>0</b>	<b>0</b>	<b>84</b>	<b>216</b>	<b>402</b>	<b>1743</b>
Dioila	19	110	0	0	2	8	21	118
Kati	298	1,406	0	0	82	208	380	1614
Koulikoro	1	11	0	0	0	0	1	11
<b>Mopti</b>	<b>8397</b>	<b>45450</b>	<b>8630</b>	<b>41108</b>	<b>1524</b>	<b>4374</b>	<b>18551</b>	<b>90932</b>
Bandiagara	1090	6048	489	3,374	1	4	1580	9,426
Bankass	2080	12506	0	0	0	0	2080	12506
Djenne	1264	5866	0	0	0	0	1264	5866
Douentza	274	1177	4,779	25,896	1217	3,556	6,270	30,629
Koro	2187	12512	0	0	16	46	2203	12558
Mopti	707	4048	1,782	4,524	61	158	2,550	8,730
Tenenkou	769	3,191	1,006	3,977	91	214	1,866	7,382
Youwarou	26	102	574	3,337	138	396	738	3,835
<b>Ségou</b>	<b>2973</b>	<b>15099</b>	<b>379</b>	<b>3104</b>	<b>413</b>	<b>1131</b>	<b>3765</b>	<b>19334</b>
Bla	0	0	0	0	0	0	0	0
Macina	257	1790	38	167	0	0	295	1957
Niono	2280	11360	341	2937	357	990	2978	15,287
San	98	466	0	0	3	5	101	471
Ségou	338	1483	0	0	53	136	391	1619
<b>Sikasso</b>	<b>95</b>	<b>551</b>	<b>0</b>	<b>0</b>	<b>0</b>	<b>0</b>	<b>95</b>	<b>551</b>
Koutiala	24	159	0	0	0	0	24	159
Kadiolo	8	113	0	0	0	0	8	113
Sikasso	32	133	0	0	0	0	32	133
Yorosso	31	146	0	0	0	0	31	146
<b>Gao</b>	<b>3,913</b>	<b>12,316</b>	<b>30,695</b>	<b>147,829</b>	<b>5,102</b>	<b>17,056</b>	<b>39,710</b>	<b>177,201</b>
Ansongo	397	552	13,151	65,404	1083	4,183	14,631	70,139

Régions - Cercles	PDIs		PDIs Retournées		Rapatriés		Cumul PDIs, Rapatriés et PDIs Retournées	
	Ménages	Individus	Ménages	Individus	Ménages	Individus	Ménages	Individus
Bourem	689	721	5,761	28,728	424	1,517	6,874	30,966
Gao	2,827	11,043	11,783	53,697	3,595	11,356	18,205	76,096
<b>Menaka</b>	<b>1,312</b>	<b>8,969</b>	<b>16,526</b>	<b>67,487</b>	<b>3,181</b>	<b>14,126</b>	<b>21,019</b>	<b>90,582</b>
Anderamboukane	255	2,190	6,278	26,530	1,654	7,501	8,187	36,221
Inekar	67	339	2,442	8,857	86	432	2,595	9,628
Menaka	990	6,440	5,523	23,427	1,440	6,192	7,953	36,059
Tidermene	0	0	2,283	8,673	1	1	2,284	8,674
<b>Kidal</b>	<b>219</b>	<b>874</b>	<b>547</b>	<b>2184</b>	<b>406</b>	<b>2021</b>	<b>1172</b>	<b>5079</b>
Abeibara	12	66	97	385	0	0	109	451
Kidal	36	162	323	1,280	151	729	510	2,171
Tessalit	171	646	114	466	255	1,292	540	2,404
TinEssako	0	0	13	53	0	0	13	53
<b>Tombouctou</b>	<b>2,360</b>	<b>12,068</b>	<b>63,596</b>	<b>286,824</b>	<b>10,238</b>	<b>32,407</b>	<b>76,194</b>	<b>331,299</b>
Dire	92	573	8,287	28,645	860	2,472	9,239	31,690
Goundam	593	3,693	7,178	32,637	1,518	4,172	9,289	40,502
Gourma Rharous	1107	4,569	20,121	96,571	3,094	10,805	24,322	111,945
Niafunke	49	294	7,991	46,623	1,465	3,897	9,505	50,814
Tombouctou	519	2,939	20,019	82,348	3,301	11,061	23,839	96,348
<b>Total général</b>	<b>20,206</b>	<b>99,039</b>	<b>120,373</b>	<b>548,536</b>	<b>21,123</b>	<b>71,858</b>	<b>161,702</b>	<b>719,433</b>