

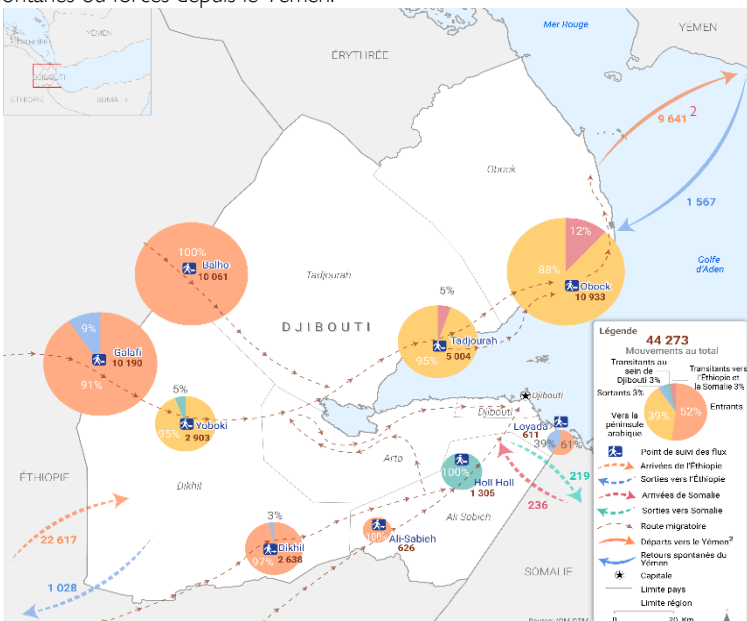
POINTS CLES

En octobre 2024, 44 273 mouvements migratoires ont été observés aux points de suivi des flux (PSF) de Djibouti. Parmi ces mouvements, 22 617 étaient entrants en provenance d'Éthiopie soit une hausse de 14 pour cent par rapport à septembre. Cette augmentation des migrants entrants en provenance d'Éthiopie est principalement due aux conflits dans les régions d'Amhara et du Tigré, qui ont incité de nombreux Éthiopiens à emprunter les routes migratoires vers Djibouti.

Au cours de cette période le nombre de migrants bloqués a baissé de 65 pour cent en raison des retours massifs en Éthiopie des migrants qui étaient bloqués à Obock et Tadjourah suite aux incidents en mer du 1^{er} octobre 2024. Ces migrants, majoritairement originaires des régions d'Amhara, de Tigré, d'Afar et d'Oromo, étaient bloqués en raison du manque de bateaux, lié au renforcement des contrôles des autorités djiboutiennes et yéménites.

La tendance à la hausse des migrants de retour du Yémen, constatée en septembre (1 561), s'est maintenue en octobre (1 567), en raison de l'intensification des contrôles des autorités au Yémen, contraignant la plupart des migrants à des retours, souvent forcés.

Au moins 55 migrants sont décédés en octobre principalement en raison de noyades survenues lors des deux incidents en mer le 1^{er} octobre 2024, impliquant des bateaux transportant des migrants de retour spontanés ou forcés depuis le Yémen.










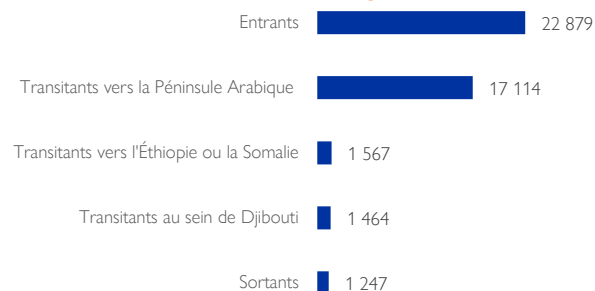
Avertissement: Cette carte est destinée à des fins d'illustration seulement. Les noms et frontières indiqués sur cette carte n'impliquent ni reconnaissance ni acceptation officielle de la part de l'OIM.

¹Des informations sur la définition et la méthodologie sont disponibles sur la dernière page de ce tableau de bord.

²Migrants observés dans la région d'Obock à Fantéhéro, Guéhéré, Godonia, Khor Angar et Mouhoulé attendant les embarcations en partance pour la péninsule arabique.

La citation suivante est requise lors de l'utilisation des données et informations incluses dans ce produit d'information : « Organisation internationale pour les migrations (OIM), Octobre 2024. Rapport de suivi des flux DTM. OIM, Djibouti ». Pour plus d'informations sur les termes et conditions des produits d'information DTM, veuillez vous référer à : <https://dtm.iom.int/terms-and-conditions>.

| | | |
|---|--------|--|
|  | 9 | Points de suivi des flux (PSF) |
|  | 44 273 | Mouvements de migrants observés cumulés de tous les FMP soit une moyenne de 1 428 par jour |
|  | +2% | Mouvements de migrants observés cumulés par rapport à septembre 2024 |
|  | 22 617 | Individus entrants en provenance d'Éthiopie |
|  | 1 567 | Retours spontanés ou forcés du Yémen ¹ |
|  | 1 198 | Migrants bloqués à Djibouti en octobre 2024 ¹ |
|  | 55 | Migrants décédés à Djibouti en octobre |

MOUVEMENTS DE MIGRANTS OBSERVES REPARTIS PAR TYPE DE FLUX¹

SEXE ET TRANCHE D'AGE

| | Adultes | Mineurs |
|--------|---------|---------|
| Femmes | 25% | 2% |
| Hommes | 69% | 4% |

-  **409** (enfants non accompagnés 256 garçons et 153 filles)
-  **55** enfants de moins de 5 ans
-  **88** femmes enceintes ou allaitantes

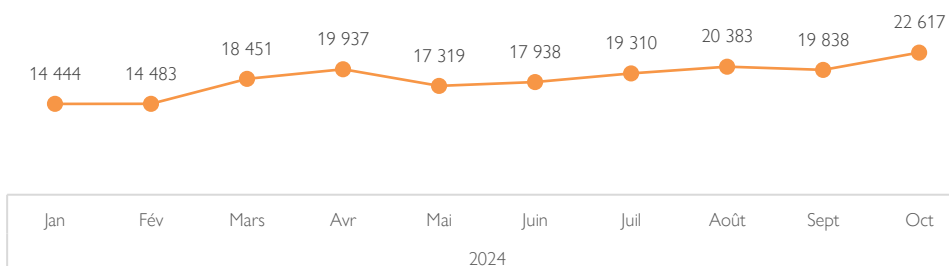
PAYS DE DEPART ET DESTINATIONS ENVISAGEES DES FLUX

| Départ des flux | |
|-----------------|------------|
| Pays | % des flux |
| Éthiopie | 93% |
| Yémen | 4% |
| Djibouti | 3% |
| Somalie | <1% |

| Destinations envisagées des flux | |
|----------------------------------|------------|
| Pays | % des flux |
| Arabie saoudite | 86% |
| Djibouti | 8% |
| Éthiopie | 6% |

MOUVEMENTS MIGRATOIRES ENTRANTS VENANT DE L'ÉTHIOPIE

ENTRANTS VENANT DE L'ÉTHIOPIE EN 2024



En octobre, les individus entrant à Djibouti en provenance d'Éthiopie ont été principalement observés aux points de suivi de flux (PSF) de Balho (44%), Galafi (41%), Dikhil (11%), Ali-Sabieh (3%) et le point de suivi de Lowyacado/Loyada, à la frontière avec la Somalie, représentait 1 pour cent.

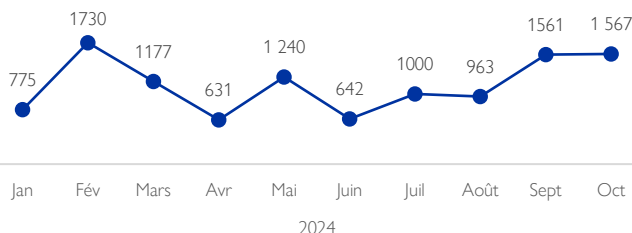
En 2024, un total de 184 720 individus entrants en provenance d'Éthiopie a été observé. Le nombre de mouvements entrants a augmenté de 82 pour cent par rapport à la même période de l'année dernière (101 585) et a dépassé de 50 pour cent le nombre total de mouvements entrants observés pour l'ensemble de l'année 2023 (122 968).

RETOURS DU YÉMEN

RETOURS DU YÉMEN EN 2024

11 286

Retours du Yémen en 2024



1 567

Retours du Yémen en octobre 2024



Masculin • 90%

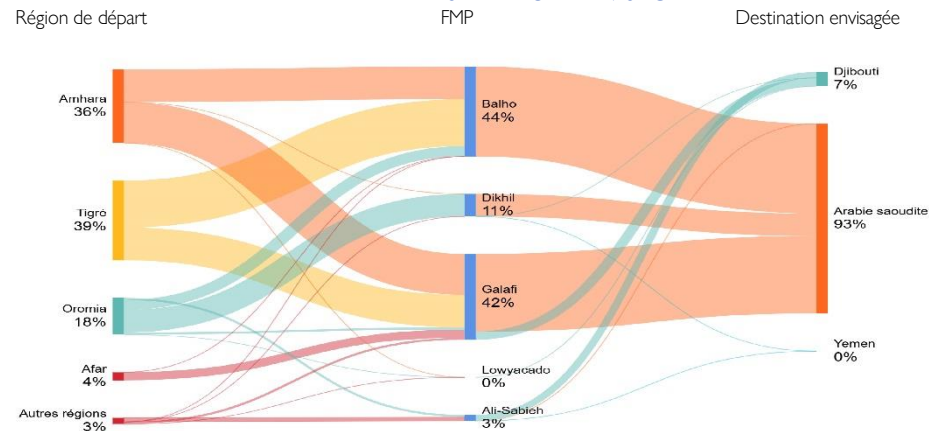


Féminin • 10%

En octobre 2024, 1 567 retours (90% d'hommes et 10% de femmes) en provenance du Yémen ont été enregistrés à Obock et Tadjourah, quasiment le même nombre qu'en septembre où 1 561 avaient été enregistrés.

Il est essentiel de comprendre que le FMR ne saisit pas tous les flux migratoires au Yémen ; il fournit plutôt des indications sur les tendances migratoires en se basant sur un nombre total inconnu de migrants arrivant dans les FMP au cours d'une période spécifique. La collecte de données à certains points d'arrivée des migrants peut être limitée en raison de contraintes d'accès

ENTRANTS ET ARRIVÉES DE L'ÉTHIOPIE EN OCTOBRE 2024 PAR RÉGION DE DÉPART ET PAR DESTINATION ENVISAGÉE



Les principales régions de départ des migrants d'Éthiopie étaient le Tigré (39%), l'Amhara (36%), l'Oromia (18%) et l'Afar (4%). La plupart des migrants avaient l'intention d'atteindre la Péninsule Arabique, principalement l'Arabie saoudite (93%) et 7 pour cent avaient Djibouti comme pays de destination.

MIGRANTS BLOQUÉS À DJIBOUTI

1 198

Migrants bloqués à Djibouti en octobre 2024



26% de sexe féminin



74% de sexe masculin

4

Sites informels



à Dikhil (65%)
à Obock (21%)
à Tadjourah (12%)
à Ali-Sabieh (2%)

MOYENS DE TRANSPORT

Voiture/taxi



58%

Camion



22%

A pied



12%

Bus



5%

Bateau



3%

PROFIL DÉMOGRAPHIQUE ET SOCIOÉCONOMIQUE

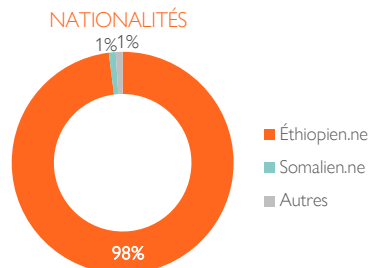
En octobre, la plupart des migrants identifiés dans les Points de suivi des flux (PSF) étaient des adultes (69% d'hommes et 25% de femmes), tandis que 6 pour cent étaient des enfants (4% de garçons et 2% de filles). Presque tous étaient des ressortissants éthiopiens.

Sur les 676 personnes interrogées dans le cadre des enquêtes de suivi des flux, plus de la moitié des migrants étaient célibataires (69%), tandis que 27 pour cent étaient mariés (29% des hommes et 23% des femmes) et 4 pour cent étaient divorcés ou séparés.

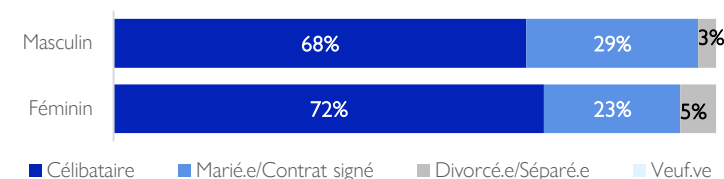
Plus d'un tiers des migrants interrogés (33%) avaient reçu une éducation primaire (51% des femmes et 26% des hommes).

En outre, 4 pour cent des femmes migrantes avaient fréquenté une école religieuse.

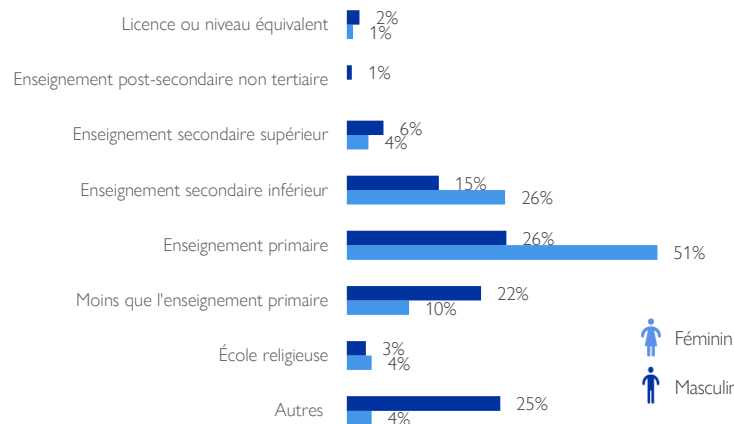
Plus de la moitié des femmes migrantes interrogées (65%) étaient à la recherche d'emploi.



ÉTAT CIVIL PAR SEXE



NIVEAU D'ÉDUCATION PAR SEXE³



SITUATION PROFESSIONNELLE PAR SEXE AU MOMENT DE L'ENTRETIEN

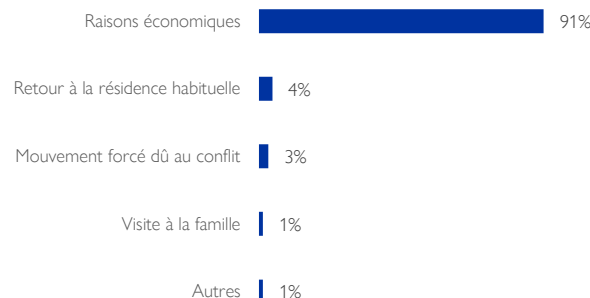


CARACTÉRISTIQUES DU VOYAGE

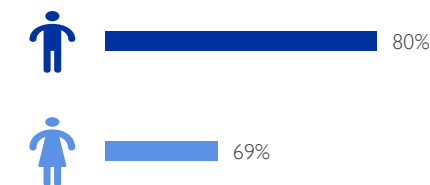
Sur les 676 personnes interrogées dans le cadre du Flow Monitoring Survey (FMS), 77% ont déclaré avoir rencontré des difficultés au cours de leur voyage. Les hommes sont plus susceptibles de rencontrer ou de signaler des difficultés (80%) que les femmes (69%).

Les difficultés les plus récurrentes sont le manque de nourriture et d'eau (83%), le manque d'abris (64%), les difficultés financières (20%) et des maladies (6%).

MOTIF DU VOYAGE



MIGRANT DECLARANT DES DÉFIS EN ROUTE



LA DTM À DJIBOUTI**La DTM à Djibouti**

L'OIM travaille en collaboration avec le Gouvernement de Djibouti afin de mieux comprendre les dynamiques migratoires à Djibouti ainsi que le profil des migrants qui transitent dans le pays. Pour se faire, l'OIM met en œuvre le suivi des flux de population, une activité qui consiste à collecter des données dans les localités par lesquelles transitent les migrants (points de suivi des flux). Les données présentées dans ce rapport mensuel donnent un aperçu des mouvements et des profils de la population mobile à Djibouti.

Suivi des flux de populations

Le suivi des flux de populations est une composante de la Matrice de suivi des déplacements (*Displacement Tracking Matrix*, DTM) de l'OIM. L'objectif de cette composante est de fournir des informations mises à jour de manière régulière sur les flux de populations et sur le profil des populations en mouvement (migrants, personnes déplacées internes, rapatriés, etc.). Ainsi, à chaque point de suivi des flux (*Flow Monitoring Point*, FMP), deux principales méthodologies de collecte de données sont utilisées : l'enregistrement des flux (*Flow Monitoring Registry*, FMR) et les enquêtes individuelles (*Flow Monitoring Survey*, FMS). Le FMR consiste à collecter des données clés (nombre de voyageurs, données démographiques, lieux de provenance et destinations envisagées, moyens de transport utilisés) via des observations directes et auprès d'informateurs clés. Les FMS permettent, quant à elles, de collecter des données plus approfondies à travers des entretiens auprès d'un échantillon de voyageurs qui passent par les points de passage afin de mieux comprendre leurs profils, leurs conditions de voyage, leurs besoins et leurs intentions.

Migrants bloqués à Djibouti

Les informations relatives aux migrants bloqués à Djibouti ainsi qu'aux sites informels sont collectées par des équipes d'énumérateurs déployés au niveau des points de transit clés. La collecte des données se fait de manière quotidienne sur des plages horaires où les flux sont les plus importants. Ces données n'incluent pas Djibouti Ville.

Définition des types de mouvements**• Entrants :**

Les migrants en provenance d'Éthiopie ou de la Somalie qui entrent à Djibouti à travers les points de suivi de *Galafi, Dikhil, Balho, Ali-Sabieh* et *Loyada/Lowyacado* (à la frontière entre la Somalie et Djibouti) sont dénombrés comme des individus entrants. Ils sont le nombre de migrants entrant à Djibouti quel que soit leur destination.

• Transitants vers la péninsule arabique :

Mouvements suivis dans les FMP internes de *Yoboki, Holl-Holl, Tadjourah* et *Obock* dont la destination finale est un pays de la Péninsule arabique, à savoir Bahreïn, le Koweït, Oman, le Qatar, l'Arabie saoudite, les Émirats arabes unis (EAU), le Yémen, l'Irak et la Jordanie.

• Transitants vers l'Éthiopie et la Somalie :

Mouvements suivis dans les FMP internes de *Yoboki, Holl Holl, Tadjourah* et *Obock* dont la destination finale est soit l'Éthiopie ou la Somalie.

• Transitant au sein de Djibouti :

Mouvements suivis dans les FMP internes de *Yoboki, Holl Holl, Tadjourah* et *Obock* dont la destination finale est Djibouti mais qui n'ont pas encore atteint leur destination finale dans le pays.

• Sortants :

Mouvements suivis à *Galafi, Dikhil, Balho, Ali-Sabieh* et *Loyada/Lowyacado* (à la frontière entre la Somalie et Djibouti) dont le pays de départ n'était ni l'Éthiopie ni la Somalie et dont le pays de destination n'est pas Djibouti. Principalement, ceux-ci captent les flux de migrants éthiopiens retournant en Éthiopie.

Limites

La couverture spatiale et temporelle des enquêtes menées est partielle et ne permet pas de prendre en compte tous les flux migratoires dans le pays. Les données présentées dans ce rapport illustrent avant tout les tendances migratoires. En outre, il est possible que les migrants passant par plusieurs FMP soient comptés à plusieurs reprises. Ainsi, le nombre total de migrants observés aux FMP ne reflète pas forcément les flux migratoires véritables dans chaque région. Il est également à préciser que le nombre d'énumérateurs en charge des collectes de données peut varier d'un mois à un autre, ce qui peut en partie expliquer certaines évolutions de flux observés. Par ailleurs, les données sur les vulnérabilités sont fondées sur les observations directes des enquêteurs et ne doivent être prises qu'à titre indicatif. Toutes les données incluses dans ce rapport sont fondées sur des observations partielles et ne sont pas représentatives de la population entière des migrants. L'OIM garantit les données comprises dans ce rapport, mais ce dernier ne peut fournir une image complète des mouvements migratoires à Djibouti.