

Aperçu des déplacements

174 340 Individus
43 291 Ménages

185 Localités évaluées
131 sites, 1 centre collectif et 53 communautés hôtes

Démographie

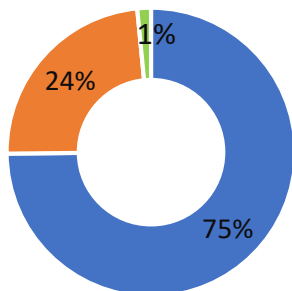
98% des ménages ont des enfants

2% Personnes âgées

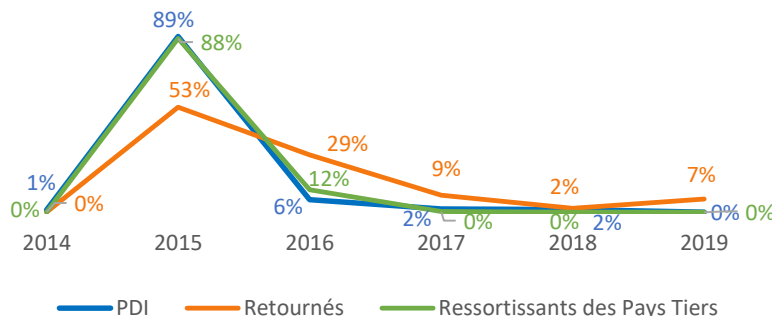
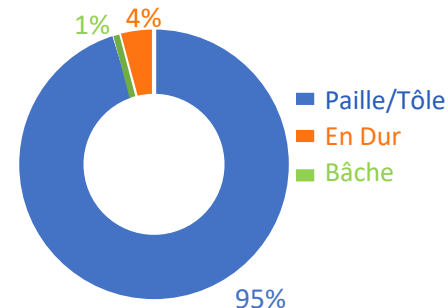
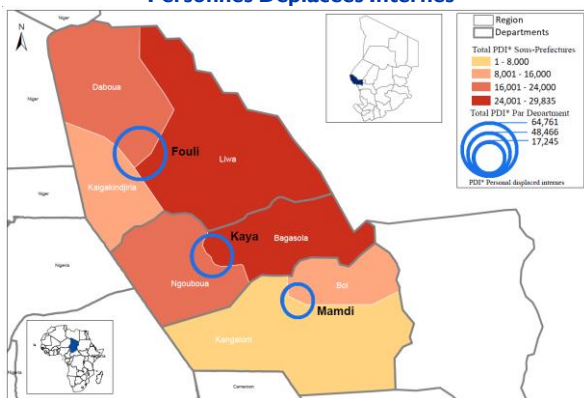
67% Mineurs

7 Taille moyenne des ménages

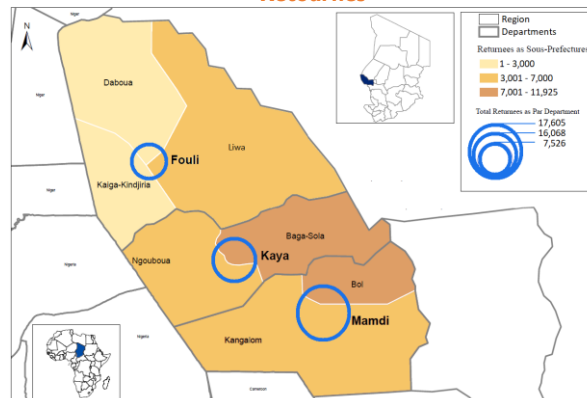
Les données démographiques ont été collectées auprès d'un échantillon de 13 221 ménages à l'aide d'un calculateur démographique

Populations déplacées


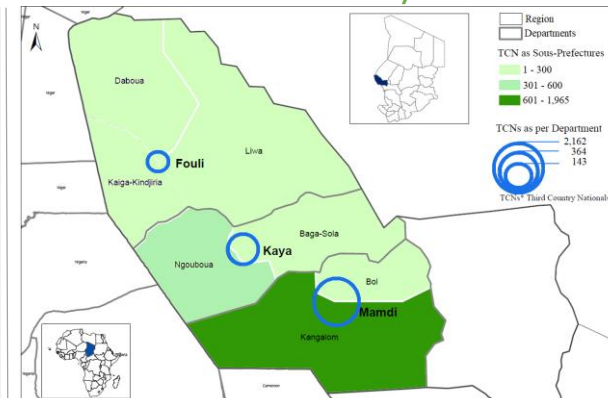
130 472 Personnes
Déplacées Internes (PDI)
41 199 Retournés
2 669 Ressortissants de
Pays Tiers (RPT)

Année de déplacement des populations déplacées

Types d'abris

Personnes Déplacées Internes


Département	Ménages	Individus
Fouli	17 025	64 761
Kaya	11 631	48 466
Mamdi	4 126	17 245
Total	32 782	130 472

Retournés


Département	Ménages	Individus
Fouli	1 813	7 526
Kaya	3 844	16 068
Mamdi	4 211	17 605
Total	9 868	41 199

Ressortissants de Pays Tiers


Département	Ménages	Individus
Fouli	37	143
Kaya	87	364
Mamdi	517	2 162
Total	641	2 669

ORGANISATION INTERNATIONALE POUR LES MIGRATIONS (OIM)

 Contact: DTMChad@iom.int et mwananzenza@iom.int <https://displacement.iom.int/chad>

Pour toute information extraite de ce document qu'elle soit citée, paraphrasée ou utilisée de quelque manière que ce soit, la source doit être mentionnée comme suit : "Source: Organisation Internationale pour les Migrations [Mois Année] Matrice de Suivi des Déplacements (DTM)".


 Organisation internationale pour les migrations (OIM)
L'Organisation des Nations Unies chargée des migrations

**LES ACTIVITES DE LA DTM AU
TCHAD SONT SOUTENUES PAR:**
