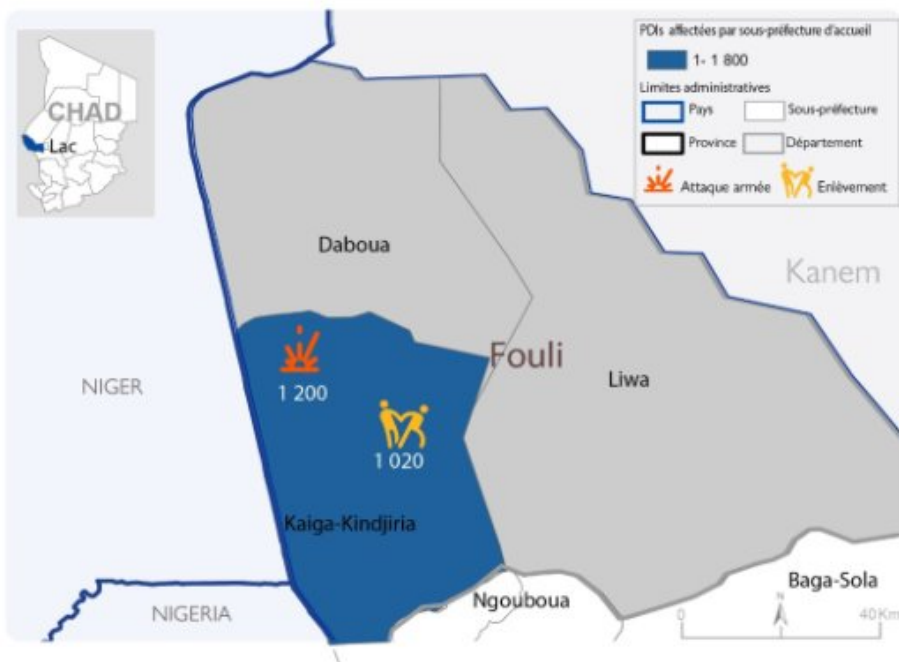


CARTE DES LOCALITÉS AFFECTÉES PAR LES ÉVÉNEMENTS



Cette carte n'est fournie qu'à titre d'illustration. Les représentations ainsi que l'utilisation des frontières et des noms géographiques sur cette carte peuvent comporter des erreurs et n'impliquent ni jugement sur le statut légal d'un territoire, ni reconnaissance ou acceptation officielles de ces frontières de la part de l'OIM.

MÉTHODOLOGIE

Le suivi des urgences a pour objectif de recueillir des informations sur les mouvements importants et soudains, ainsi que sur les urgences liées à la sécurité et aux conditions climatiques. Les informations sont collectées par le biais d'entrevues avec des informateurs clés ou par des observations directes.

Ce tableau de bord présente un résumé des informations sur les mouvements de personnes confirmés au cours de la période du 1 au 30 septembre 2024 dans la province du Lac.

RÉSUMÉ DE L'ALERTE

Depuis le début de l'année 2024, plusieurs incidents de sécurité se sont produits dans la province occasionnant un grand nombre de déplacements. Pendant le mois de septembre, 520 ménages (2 220 individus) ont été affectés par des déplacements. La totalité des personnes étaient membres des communautés locales avant leur déplacement. Ainsi, les raisons principales de leur déplacement étaient dues aux attaques armées (54%) et enlèvements (46%).

Par ailleurs, toutes ces personnes ont quitté la sous-préfecture de Kaiga-kindjiria et se sont réfugiées à l'intérieur de la même sous-préfecture.

En ce qui concerne les premiers besoins prioritaires, 100 pour cent des localités ont exprimé le besoin en nourriture. Ensuite, les articles non alimentaires (100%) et les abris (100%) ont été identifiés comme deuxième et troisième besoin prioritaire.

CHIFFRES CLÉS

2 220
individus

520
Ménages

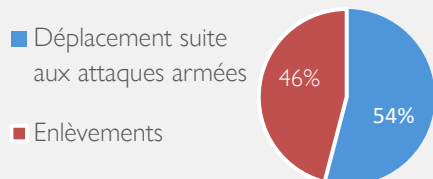
2
Localités de provenance
(Waka, Boudjimirom)

2
Localités d'accueil
(Bikierom, Magui 4)

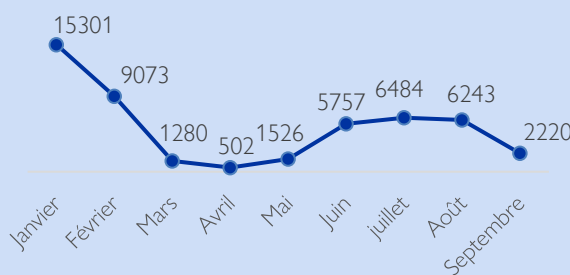
TABLEAU RÉCAPITULATIF DES MOUVEMENT OBSERVÉS

#	Département de provenance	Sous-préfectures de provenance	Lieu de provenance	Département d'accueil	Sous-préfectures d'accueil	Lieux d'accueil	Cause du mouvement	Ménages déplacés	Personnes déplacées
1	Fouli	Kaiga Kindjiria	Waka	Fouli	Kaiga-Kindjiria	Bikierom	Déplacement suite aux attaques armées	300	1200
2	Fouli	Kaiga Kindjiria	Boudjimirom	Fouli	Kaiga-Kindjiria	Magui 4	Enlèvements	220	1020
Grand Total								520	2 220

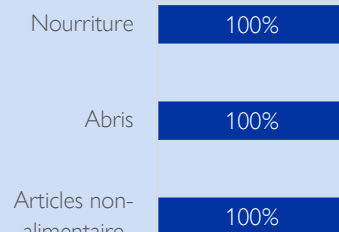
Motifs des déplacements



Personnes déplacées en 2024



Besoin prioritaire



*Les données présentées dans ce tableau de bord sont des estimations confirmées pendant la période de publication et ne signifient pas qu'il s'agit du chiffre définitif des déplacements pour le mois, car d'autres déplacements peuvent être confirmés pour le mois après cette publication. D'autres évaluations peuvent être effectuées pour fournir des chiffres plus précis sur la population affectée.