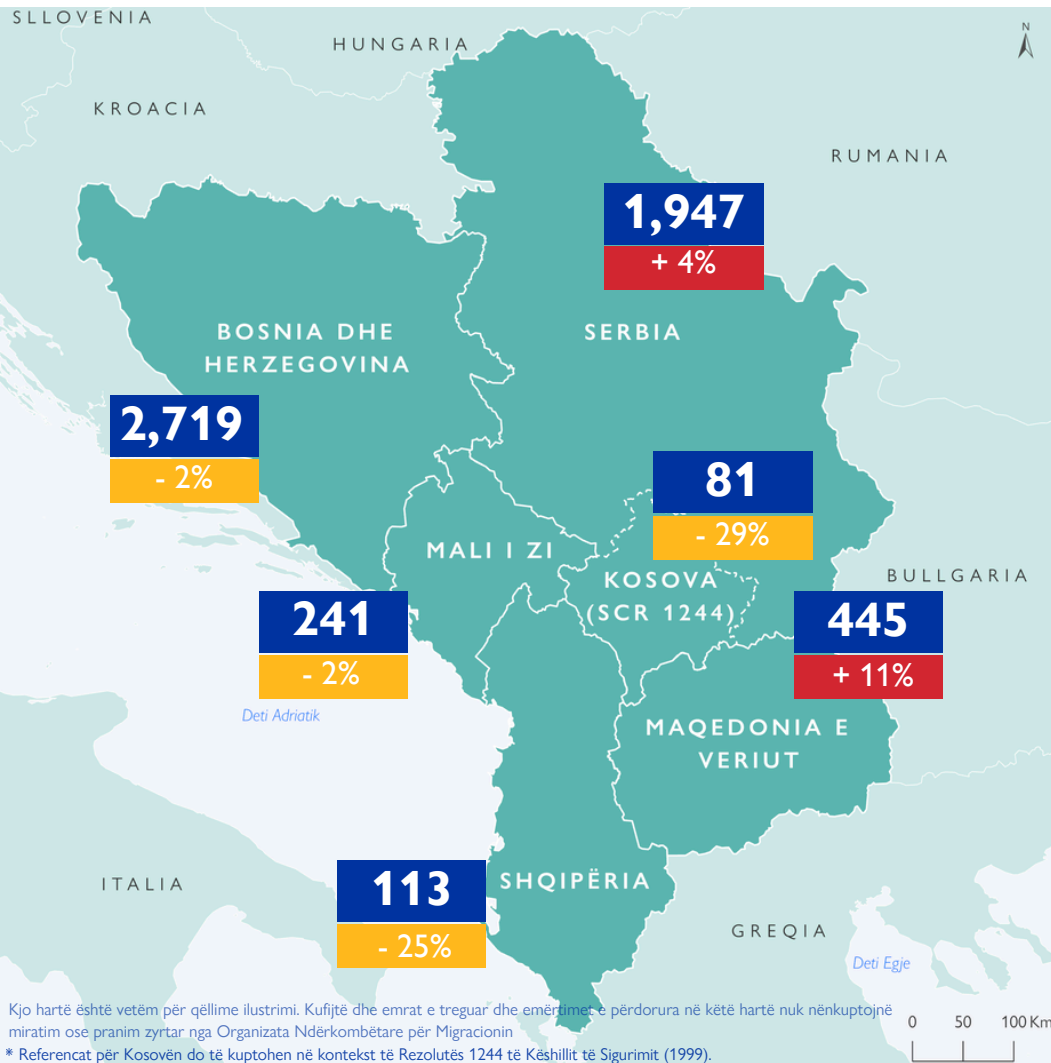


1,2

### REGJISTRIMET MBI ARRITJET



# 5,546

REGJISTRIMET MBI ARRITJET NË SHTATOR 2024

# - 0.5%

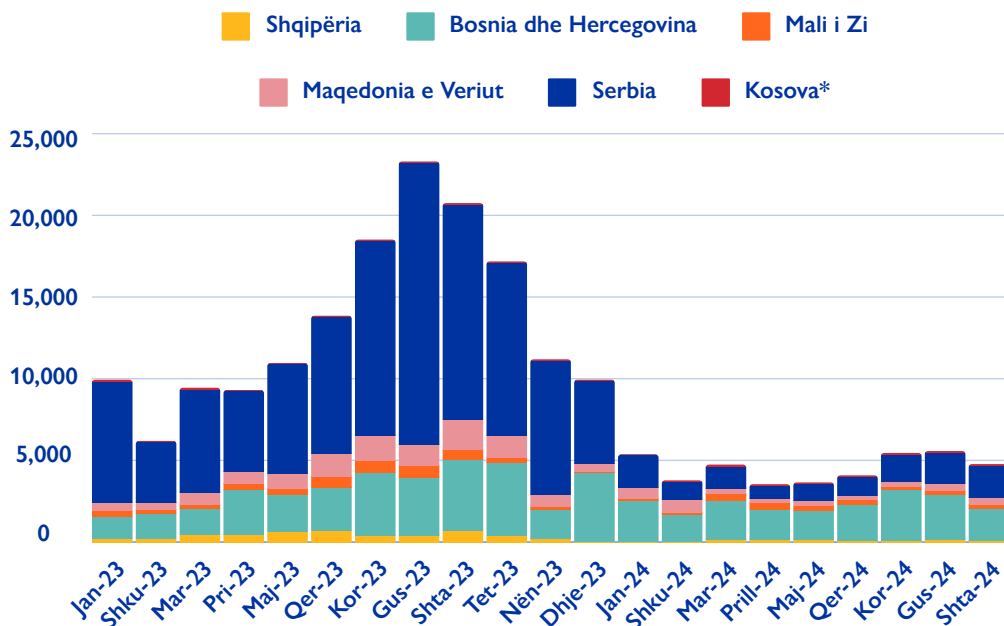
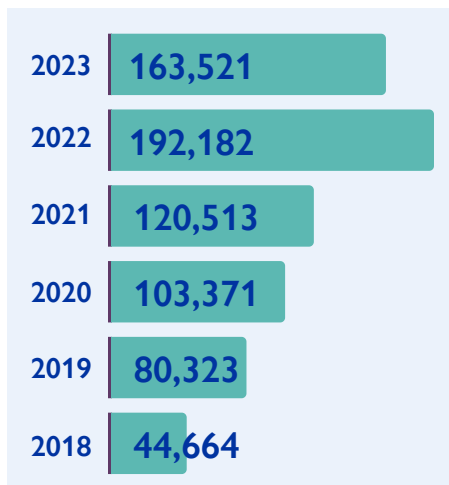
KRAHASUAR ME GUSHT 2024

# 43,092

REGJISTRIMET TOTALE MBI ARRITJET NË 2024

### REGJISTRIMET TOTALE MBI ARRITJET NË BALLKANIN PERËNDIMOR

3



<sup>1</sup> Regjistrimet i referohen çdo regjistrimi nga një autoritet zyrtar i hyrjeve të parregullta në kufi, nga deti, në aeroporte ose në territorin e vendit.

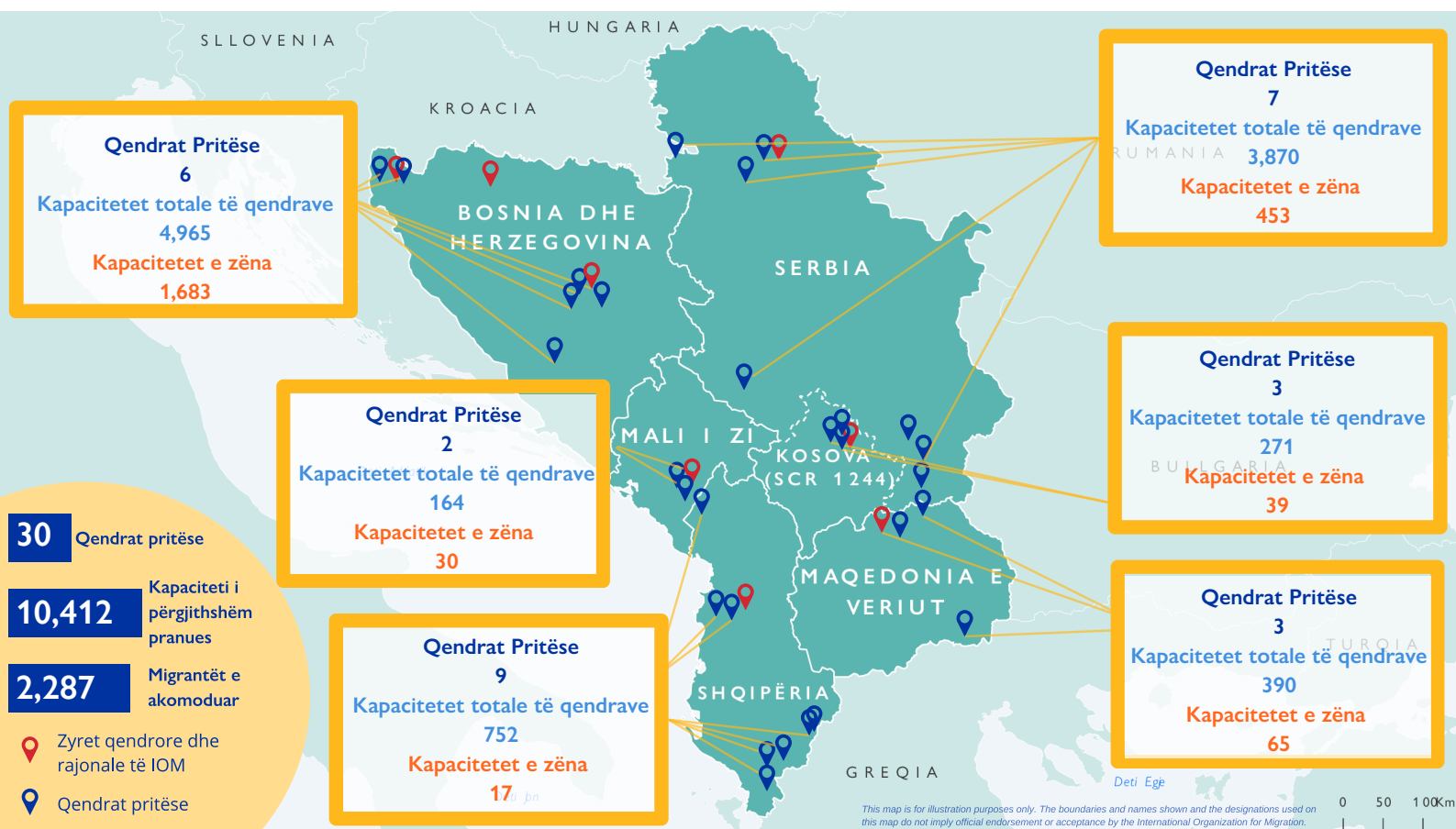
<sup>2</sup> Të dhënat mujore për regjistrimet krahasohen me muajin e kaluar

<sup>3</sup> Të dhënat e paraqitura në këtë përmbledhje nuk janë përfundimtare dhe i nënshtrohen konsolidimit. Ju lutemi kontrolloni faqen e internetit më poshtë për më shumë informacion: [Europe Arrivals](https://www.iom.int/europe-arrivals) | [Displacement Tracking Matrix \(iom.int\)](https://www.iom.int/displacement-tracking-matrix)

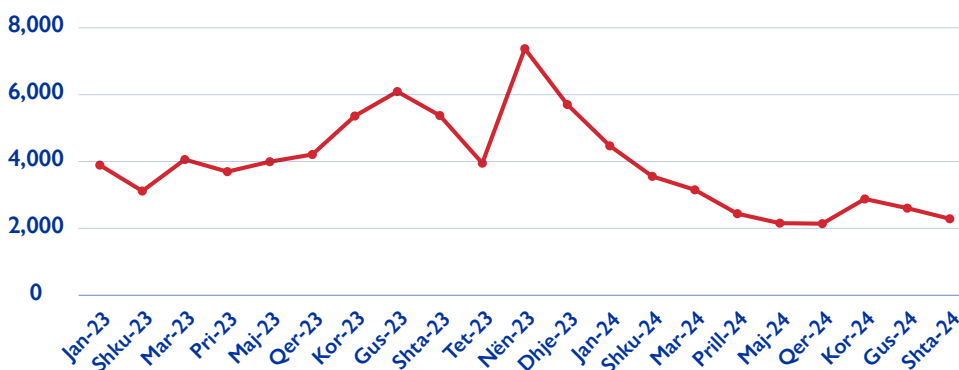
### 3 KOMBËSITË MË TË SHPESHTA TË MBËRRITURA NË SHTATOR 2024 <sup>4,5</sup>

<b>Shqipëria</b>	Pakistan (28%) ↓ <b>-4%</b>	Afganistan (18%) ↑ <b>+11%</b>	Egjipti (15%) —
<b>Bosnia dhe Hercegovina</b>	Republika Arabe e Sirisë (30%) ↓ <b>-9%</b>	Afganistan (21%) ↓ <b>-2%</b>	Maroku (13%) ↑ <b>+3%</b>
<b>Mali i Zi</b>	Republika Islamike e Iranit (17%) ↓ <b>-2%</b>	Pakistan (16%) ↓ <b>-8%</b>	Afganistan (15%) ↑ <b>+1%</b>
<b>Maqedonia e Veriut</b>	Republika Arabe e Sirisë (41%) ↑ <b>+8%</b>	Egjipti (16%) ↓ <b>-2%</b>	Turqia (8%) ↑ <b>+6%</b>
<b>Kosova*</b>	Maroku (36%) ↓ <b>-19%</b>	Republika Arabe e Sirisë (21%) ↑ <b>+14%</b>	Jemeni (12%) ↑ <b>+11%</b>

### QENDRAT E PRITJES SË MIGRANTËVE - SHTATOR 2024 <sup>6,7</sup>



### TRENDI I KAPACITETEVE TË ZËNA



<sup>4</sup> Të dhënat për kombësitë për regjistrimet në Serbi nuk janë të disponueshme.

<sup>5</sup> Rritjet ose uljet në përqindje i referohen ndryshimeve në përqindjen e të dhënave së kombësive, dhe jo në numrat total, për raportin e muajit të kaluar, gusht 2024.

<sup>6</sup> Të dhënat për Shqipërinë i referohen numrit kumulativ të migrantëve të regjistruar në strukturat ekzistuese në shtator nga Departamenti i Kufirit dhe Migracionit pranë Policisë Kufitare të Shqipërisë.

<sup>7</sup> Bazuar në të dhënat më të fundit të disponueshme në shtator 2024.

<sup>8</sup> Normat e kapaciteteve të zëna i referohen vetëm migrantëve që janë të akomoduar në qendrat e pritjes në Ballkanin Perëndimor.

### ZGJIDHJE DHE RRUGË


## KTHIMET, RIINTEGRIMI DHE RIPRANIMI

### KTHIMET VULLNETARE DHE RIINTEGRIMI I KRYER NGA IOM

**284**  
kthimet vullnetare të asistuar 2024

**81% 19%**  
Mashkull Femër

**190**  
granteve te riintegrimit në 2024



	Shqipëria	Bosnia dhe Hercegovina	Mali i Zi	Maqedonia e Veriut	Serbia	Kosova*	Total
<b>Totali i të kthyerëve 2024</b>	<b>19</b>	<b>123</b>	<b>38</b>	<b>7</b>	<b>76</b>	<b>21</b>	<b>284</b>
<b>Totali i të kthyerëve 2016 - 2023</b>	<b>18</b>	<b>1,420</b>	<b>124</b>	<b>115</b>	<b>1,204</b>	<b>45</b>	<b>2,926</b>

### KTHIMET VULLNETARE TË KRYERA NGA AUTORITETET<sup>9</sup>

	Bosnia dhe Hercegovina	Serbia	Total
<b>kthimet totale vullnetare në 2023</b>	<b>381</b>	<b>89</b>	<b>470</b>
<b>kthimet totale vullnetare në 2022</b>	<b>561</b>	<b>-</b>	<b>561</b>

### KTHIMET E DETYRUARA TË KRYERA NGA AUTORITETET<sup>10, 11</sup>

	Bosnia and Herzegovina	Serbia	Total
<b>kthimet totale të detyruara të kryera në vitin 2023</b>	<b>67</b>	<b>198</b>	<b>265</b>
<b>kthimet totale të detyruara të kryera në vitin 2022</b>	<b>7</b>	<b>317</b>	<b>324</b>

<sup>9</sup> Burimi: Profili i Migracionit të Bosnjë dhe Hercegovinës 2023, Profili i Migracionit të Republikës së Serbisë 2023

<sup>10</sup> Këto kthime jo vullnetare përfshijnë kthimet në vendet e origjinës si dhe ripranimet në vendet e tjera të rajonit dhe Bashkimit Evropian.

<sup>11</sup> Burimi: Profili i Migracionit të Bosnjë dhe Hercegovinës 2023, Profili i Migracionit të Republikës së Serbisë 2023

### KËRKESAT PËR AZIL <sup>12</sup>

# 714

KËRKESAT PËR AZIL  
NË 2024

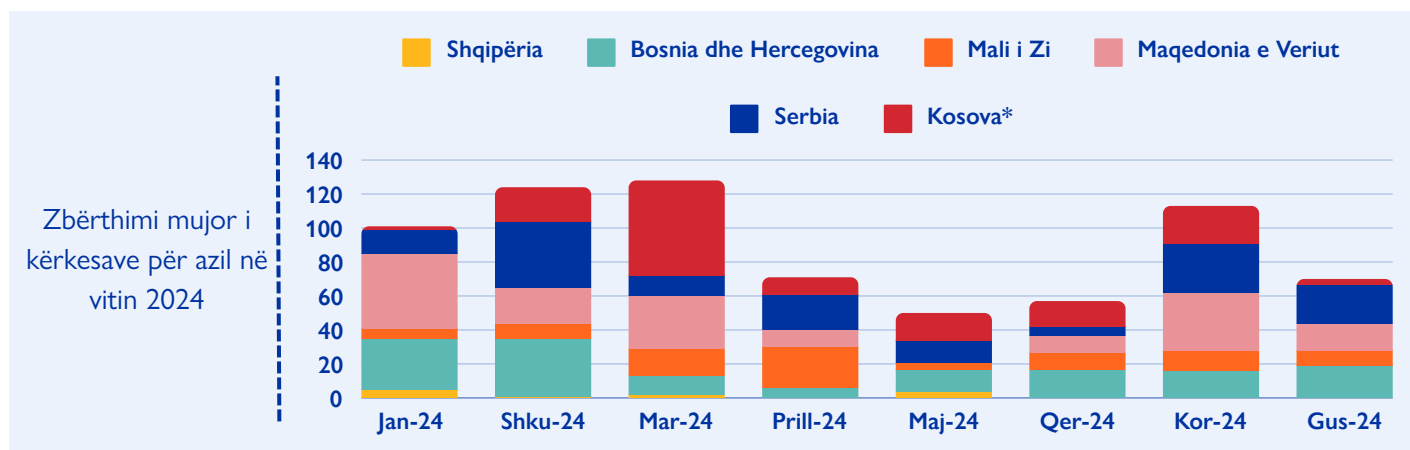
# 32

VENDIMET PËR DHËNIEN  
E STATUSIT TË  
REFUGJATIT NË 2024

# 77

VENDIMET PËR DHËNIEN  
FORMAVE PLOTËSUESE TË  
MBROJTJES NË 2024

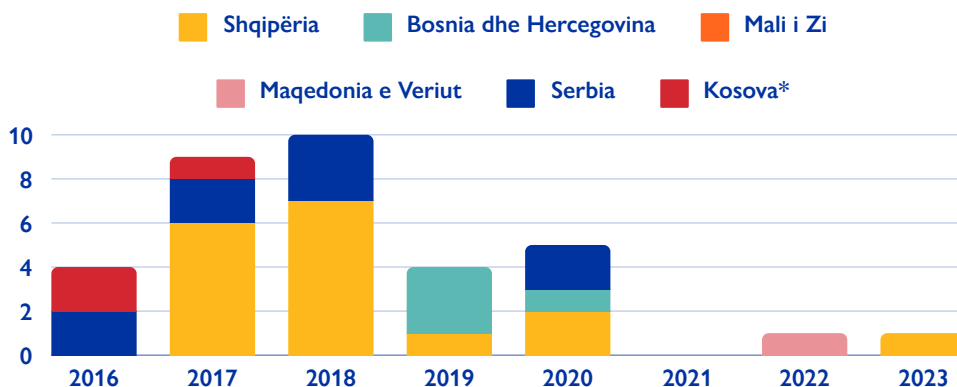
	Shqipëria	Bosnia dhe Hercegovina	Mali i Zi	Maqedonia e Veriut	Serbia	Kosova*	Total
Totali i kërkesave për azil në 2024	12	146	90	166	156	144	714
Totali i kërkesave për azil në 2023	13,259	3,065	6,155	1,870	1,413	5,393	31,155



### LEJE QENDRIME TE PERKOSSHME PER VIKTIMAT E TRAFIKIMIT

# 34

Lejet e përkohshme të qëndrimit të dhëna viktimave të trafikimit nga 2016 deri në 2023<sup>13</sup>



Aktivitetet e IOM financohen nga:



Funded by the European Union



Norwegian Ministry of Foreign Affairs



Ministry of Foreign Affairs and International Cooperation of Italy



UK Government

Mendimet e shprehura në raport janë të autorëve dhe nuk pasqyrojnë domosdoshmërisht pikëpamjet e Organizatës Ndërkombëtare për Migracionin (IOM). IOM-i nuk shpreh asnjë opinion në lidhje me statusin ligjor të ndonjë vendi, territori, qyteti apo zone, apo të autoriteteve të tij, apo në lidhje me kufijtë apo kufijtë e tij.

Organizata Ndërkombëtare për Migracionin (IOM), 17. tetor 2024. DTM Ballkani Perëndimor - Raporti i Flukseve Migratore të Përziera (shtator 2024). IOM, Evropa Juglindore, Evropa Lindore dhe Azia Qendrore.

Për më shumë informacion mbi termat dhe kushtet e raporteve DTM dhe produkteve të informacionit, ju lutemi referojuni: <https://dtm.iom.int/terms-and-conditions>.  
Kontakti: [iomwesternbalkans@iom.int](mailto:iomwesternbalkans@iom.int)

<sup>12</sup> Burimi: United Nations High Commissioner for Refugees (UNHCR), Western Balkans Asylum Dashboard: <https://data.unhcr.org/en/dataviz/336?sv=41&geo=0>

<sup>13</sup> Burimi: United States Department of State Trafficking in Persons Report