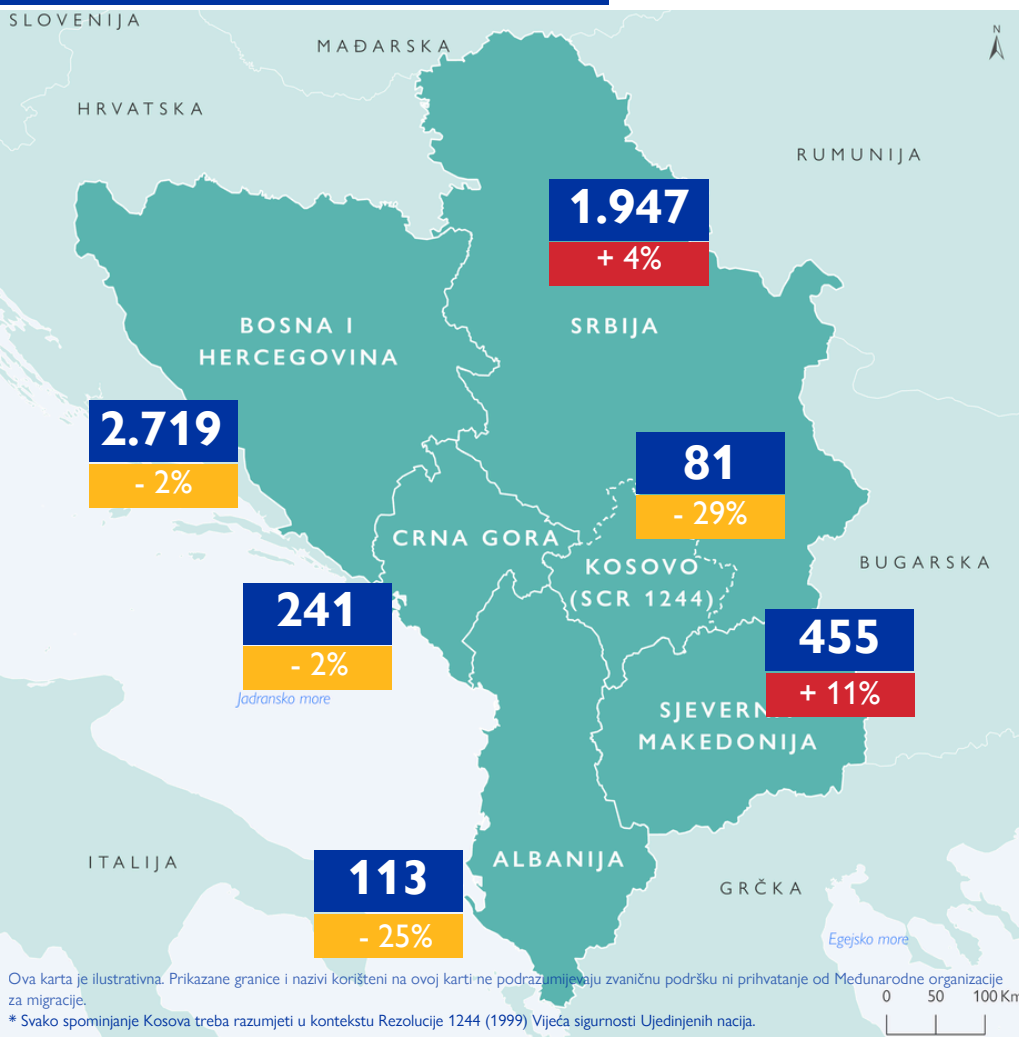


### REGISTRACIJE PRI DOLASKU<sup>1,2</sup>



# 5.546

REGISTRACIJE PRI DOLASKU  
U SEPTEMBRU 2024

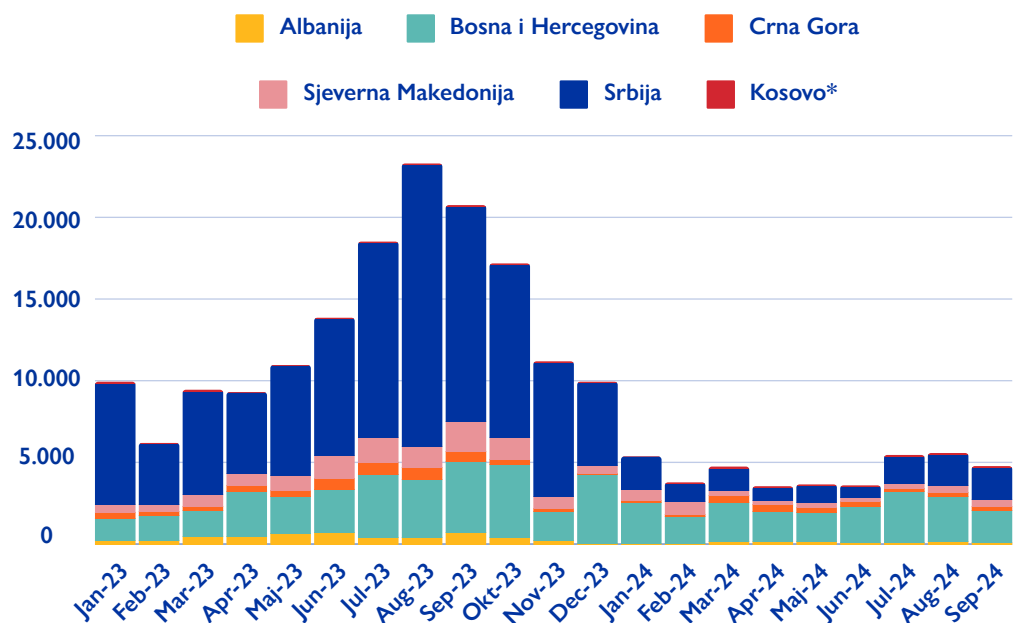
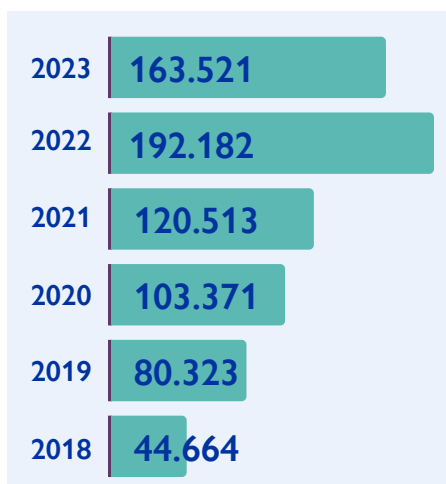
# - 0,5%

U POREĐENJU S  
AUGUSTOM 2024

# 43.092

UKUPNO REGISTRACIJA  
PRI DOLASKU U 2024

### MJESEČNE REGISTRACIJE PRI DOLASKU NA ZAPADNOM BALKANU<sup>3</sup>



<sup>1</sup> Registracije se odnose se na svako presretanje i/ili registriranje neregularnog ulaska koje na granici, na moru, na aerodromima ili unutar teritorije koje vrši zvanično tijelo vlasti.

<sup>2</sup> Mjesečni podaci pri dolasku se upoređuju sa prethodnim mjesecom.

<sup>3</sup> Podaci predstavljeni u ovom dokumentu nisu konačni i podliježu konsolidaciji. Za više informacija provjerite sljedeću web stranicu: [Europe Arrivals | Displacement Tracking Matrix \(iom.int\)](https://www.iom.int/europe-arrivals).

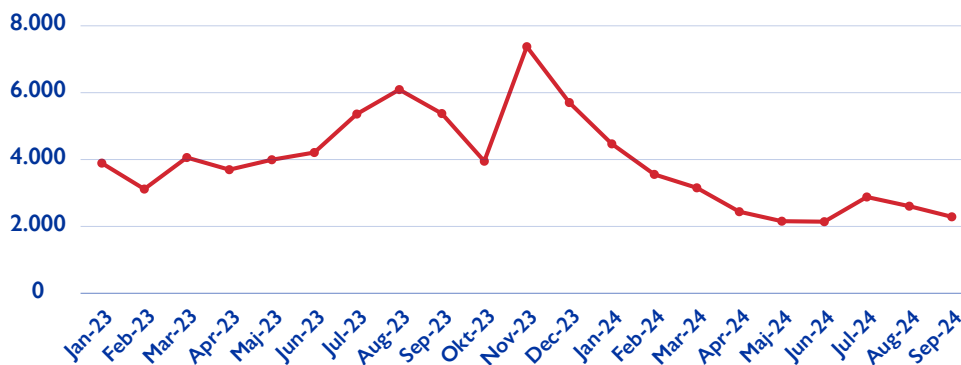
### TOP 3 NACIONALNOSTI PRI DOLASKU U SEPTEMBERU 2024 <sup>4,5</sup>

<b>Albanija</b>	Pakistan (28%) ↓ <b>-4%</b>	Afganistan (18%) ↑ <b>+11%</b>	Egipat (15%) —
<b>Bosna i Hercegovina</b>	Sirijska Arapska Republika (30%) ↓ <b>-9%</b>	Afganistan (21%) ↓ <b>-2%</b>	Maroko (13%) ↑ <b>+3%</b>
<b>Crna Gora</b>	Islamska Republika Iran (17%) ↓ <b>-2%</b>	Pakistan (16%) ↓ <b>-8%</b>	Afganistan (15%) ↑ <b>+1%</b>
<b>Sjeverna Makedonija</b>	Sirijska Arapska Republika (41%) ↑ <b>+8%</b>	Egipat (16%) ↓ <b>-2%</b>	Turska (8%) ↑ <b>+6%</b>
<b>Kosovo*</b>	Maroko (36%) ↓ <b>-19%</b>	Sirijska Arapska Republika (21%) ↑ <b>+14%</b>	Jemen (12%) ↑ <b>+11%</b>

### PRIKAZ PRIHVATNIH OBJEKATA ZA MIGRANTE – SEPTEMBAR 2024 <sup>6,7</sup>



### TRENDOVI U POPUNJENOSTI OBJEKATA



<sup>4</sup> Podaci o nacionalnostima po registracijama u Srbiju nisu dostupni.

<sup>5</sup> Procentualna povećanja i smanjenja odnose se na promjene u procentualnom udjelu nacionalnosti, a ne na ukupne brojeve, u poređenju sa prethodnim mjesecom, augustom 2024.

<sup>6</sup> Podaci za Albaniju odnose se na zbirni broj migranata koji su u postojećim strukturama registrirani u septembru kod Odjela za granicu i migracije unutar Granične policije Albanije.

<sup>7</sup> Na osnovu najskorijih dostupnih podataka u septembru 2024.

<sup>8</sup> Stope popunjenosti odnose se samo na migrante koji su smješteni u prihvatnim centrima na Zapadnom Balkanu.

## RJEŠENJA I PUTEVI

### POVRATCI, REINTEGRACIJA I READMISIJA

#### POTPOMOGNUTI DOBROVOLJNI POVRATCI I REINTEGRACIJA OD STRANE IOM-a

**284**  
potpomognuti  
dobrovoljni  
povratak u 2024.

**81%** **19%**  
Muškarci Žene

**190**  
reintegracijskih  
grantova u 2024.



	Albanija	Bosna i Hercegovina	Crna Gora	Sjeverna Makedonija	Srbija	Kosovo*	Ukupno
Ukupno povratka u 2024.	19	123	38	7	76	21	284
Ukupno povratka 2016 - 2023.	18	1.420	124	115	1.204	45	2.926

#### DOBROVOLJNI POVRATCI OD STRANE VLASTI <sup>9</sup>

	Bosnia i Hercegovina	Srbija	Ukupno
Ukupno dobrovoljnih povratka u 2023.	381	89	470
Ukupno dobrovoljnih povratka u 2022.	561	-	561

#### PRISILNI POVRATCI OD STRANE VLASTI <sup>10, 11</sup>

	Bosna i Hercegovina	Srbija	Ukupno
Ukupan broj prisilnih povratka u 2023.	67	198	265
Ukupan broj prisilnih povratka u 2022.	7	317	324

<sup>9</sup> Izvor: Migracijski profil Bosne i Hercegovine 2023., Migracijski Profil Republike Srbije 2023.

<sup>10</sup> Ovi nedobrovoljni povratci uključuju povratak u zemlje porijekla, kao i readmisije u druge zemlje i teritorije u regionu i Europsku Uniju.

<sup>11</sup> Izvor: Migracijski profil Bosne i Hercegovine 2023., Migracijski Profil Republike Srbije 2023.

## ZAHTJEVI ZA AZIL <sup>12</sup>

# 714

ZAHTJEVA ZA AZIL  
U 2024.

# 32

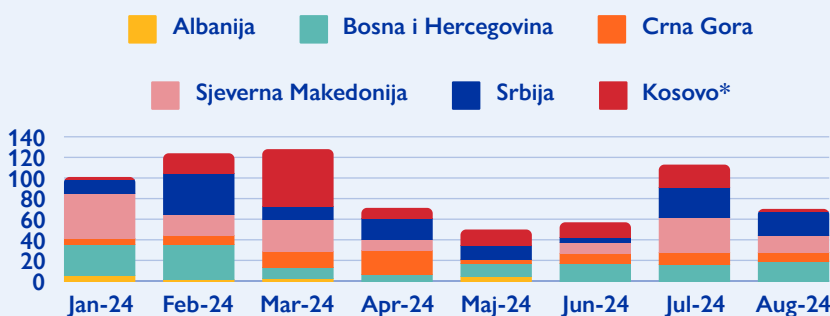
ODLUKA O DODJELI  
IZBJEGLIČKOG STATUSA U  
2024.

# 77

ODLUKE O DODJELI  
KOMPLEMENTARNOG  
OBLIKA ZAŠTITE U 2024.

	Albanija	Bosna i Hercegovina	Crna Gora	Sjeverna Makedonija	Srbija	Kosovo*	Ukupno
Ukupno aplikacija u 2024	12	146	90	166	156	144	714
Ukupno aplikacija 2018-2023	13,259	3,065	6,155	1,870	1,413	5,393	31,155

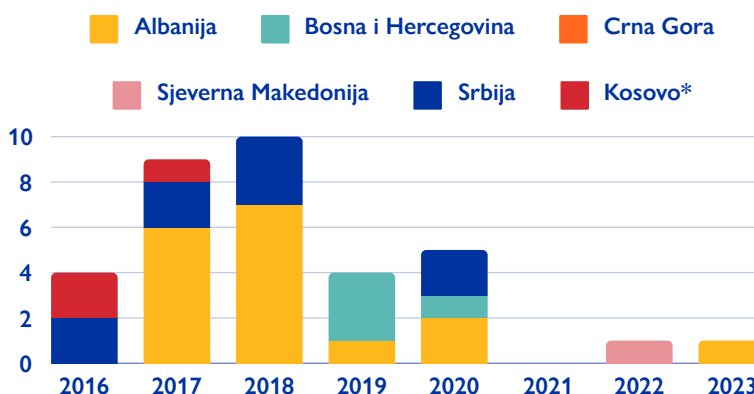
Mjesečni prikaz  
zahtjeva za azil u  
2024.



## ODOBRENE BORAVIŠNE DOZVOLE ZA ŽRTVE TRGOVINE LJUDIMA

# 34

Dozvole za privremeni boravak izdate žrtvama trgovine ljudima iz humanitarnih razloga od 2016 do 2023. godine <sup>13</sup>



Aktivnosti IOM-a finansiraju:



Funded by  
the European Union



Norwegian Ministry  
of Foreign Affairs



Ministry of Foreign Affairs  
and International Cooperation of Italy



UK Government

Mišljenja izražena u izvještaju su mišljenja autora i ne odražavaju nužno stajališta Međunarodne organizacije za migracije (IOM). IOM ne izražava mišljenje o pravnom statusu bilo koje zemlje, teritorija, grada ili područja, ili o njihovim vlastima, ili o njihovim granicama.

Međunarodna organizacija za migracije (IOM), 17.10.2024. DTM Zapadni Balkan — Izvještaj o mješovitim migracijskim tokovima (septembar 2024.). IOM, Jugoistočna Europa, Istočna Europa i Središnja Azija.

Za više informacija o odredbama i uslovima DTM izvještaja i informacijskih proizvoda, pogledajte: <https://dtm.iom.int/terms-and-conditions>.  
Kontakt: [iomwesternbalkans@iom.int](mailto:iomwesternbalkans@iom.int)

<sup>12</sup> Izvor: Visoki komesarijat Ujedinjenih nacija za izbjeglice (UNHCR), Podaci za azil na Zapadnom Balkanu: <https://data.unhcr.org/en/dataviz/336?sv=41&geo=0>

<sup>13</sup> Izvor: Izvještaj Državnog ministarstva Sjedinjenih Američkih Država o trgovini ljudima