



134.054 PDI*
29.536 Ménages Déplacés

*Personnes Déplacées Internes

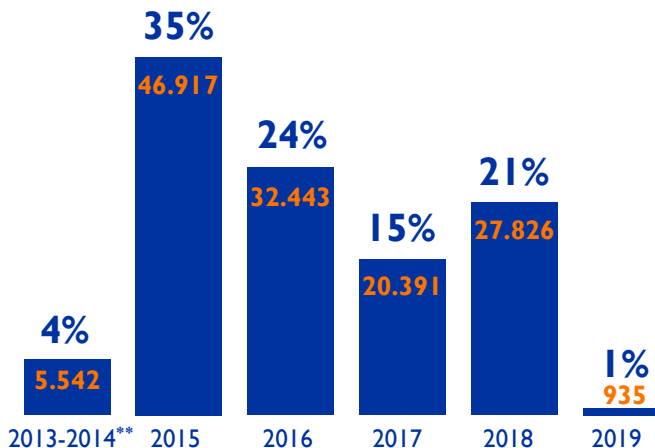
DÉMOGRAPHIQUE DES PDI



GROUPES PARTICULIÈREMENT VULNÉRABLES

- 13%** des ménages déplacés sont dirigés par des femmes seules
- 3%** des ménages déplacés sont dirigés par des mineurs
- 2%** des personnes déplacées sont des femmes enceintes
- 1%** des personnes déplacées vivent avec un handicap
- 1%** des mineurs déplacés sont des mineurs non-accompagnés

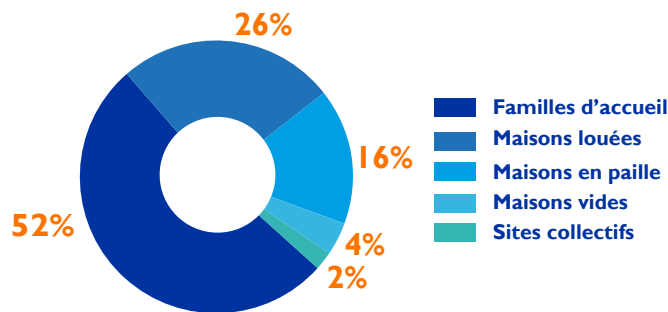
PÉRIODES DE DÉPLACEMENT*



*PDI actuellement déplacées

** Nombre de PDI déplacées en 2013-2014 provient des données de décembre 2018

TYPES D'HÉBERGEMENT

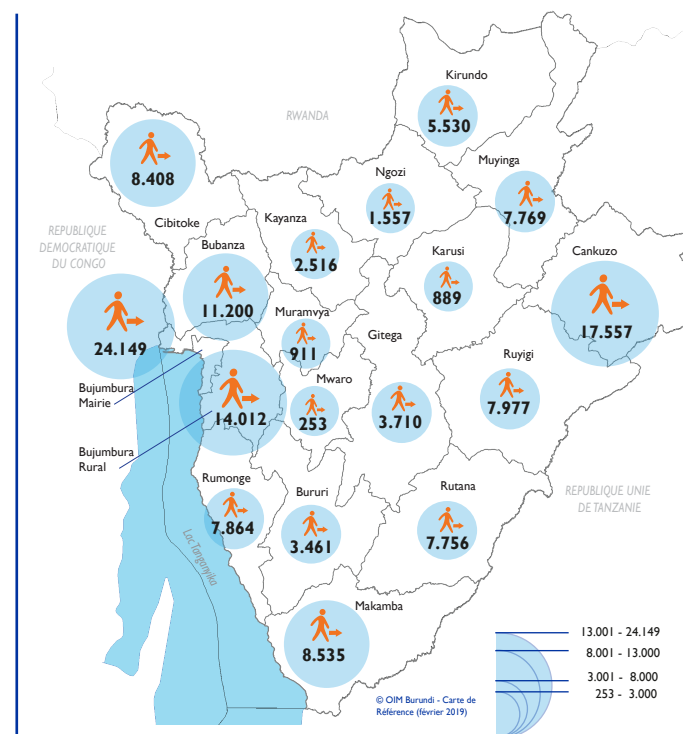


TENDANCES DE DÉPLACEMENT

Nombre des PDI présentes au Burundi




PRÉSENCE DES PDI PAR PROVINCE



Cette carte est uniquement à titre d'illustration. Les noms et les limites de cette carte n'impliquent pas l'approbation ou l'acceptation officielle par l'OIM.
Source: OIM, IGBU

RAISONS DE DÉPLACEMENT*



* Ces pourcentages se réfèrent aux données des personnes déplacées à partir de 2015

