

RAPPORT DE SUIVI DES DEPLACEMENTS

MADAGASCAR

Grand Sud Est - Régions Atsimo Atsinanana, Fitovinany, Vatovavy

janvier 2023 – juillet 2024



MOTS DU CHIEF OF MISSION

Le sud Est de Madagascar est souvent frappé par de fortes tempêtes tropicales comme avec les cyclones BATSIRAI et EMNATI en février 2022 entraînant des déplacements et une détérioration des conditions de vie des populations.

Le projet SOREBE « Soutien au Relèvement de la Population affectée par Batsirai et Emnati » financé par le gouvernement du Japon a été mis en œuvre par l'Organisation Internationale pour les migrations (**OIM**) en réponse à l'accroissement de la vulnérabilité causé par ces cyclones. L'OIM a ainsi déployé dans le Grand Sud Est de Madagascar la Matrice de Suivi des déplacements (Displacement Tracking Matrix ou **(DTM)**) qui est un outil actuellement actif dans plus de 100 pays à travers le monde et qui est devenu une source majeure d'information et de planification concernant les déplacements des populations.

Quatre Rounds du DTM ont ainsi été réalisés entre janvier 2023 et juillet 2024 dans les districts de Nosy Varika, Mananjary, Ikongo, Manakara, Farafangana, Vangaindrano, Midongy Atsimo et Befotaka sud. Ceux-ci comprenaient des séries d'évaluations menées dans 30 communes, 144 fokontany pour 1 528 ménages les plus affectés par les déplacements. Au total 227 informateurs clés au niveau des communes et fokontany ont été consultés.

Les rapports DTM présentent une vue d'ensemble des déplacements dans les communes et fokontany évalués et un aperçu des besoins sectoriels dans les localités de départs des individus déplacés dans les secteurs de l'abris, sécurité alimentaire, protection, eau, hygiène et assainissement (EHA), éducation, santé, communication et assistance humanitaire.

L'OIM tient à exprimer sa profonde gratitude au gouvernement du Japon pour le soutien financier, au Bureau National de Gestion des Risques et des Catastrophes (BNGRC), partenaire principal du déploiement du DTM, et qui a participé activement aux évaluations sur le terrain, aux autorités au niveau des régions, districts, communes et fokontany, qui ont appuyé en fournissant les précieuses informations sur les déplacements et enfin les représentants des ménages qui ont accepté de partager leur témoignage et leur situation lors des entretiens.

L'OIM espère que les informations contenues dans les quatre rapports DTM puissent contribuer à améliorer la planification à la réponse humanitaire dans le Grand Sud Est de Madagascar.

Je vous souhaite à tous une très bonne lecture!



Roger Charles Evina
Chef de Mission
Organisation Internationale pour les Migrations
Antananarivo, Mission de Madagascar et Union des Comores

ORGANISATION INTERNATIONALE POUR LES MIGRATIONS (OIM)

Les avis exprimés dans ce rapport sont ceux des auteurs et ne reflètent pas nécessairement les points de vue de l'OIM, des donateurs et des partenaires. L'OIM croit profondément que la migration humaine et ordonnée est bénéfique pour les migrants et la société. En tant qu'organisation intergouvernementale, l'OIM agit avec ses partenaires de la communauté internationale afin d'aider à résoudre les problèmes opérationnels que pose la migration, de faire mieux comprendre quels en sont les enjeux ; d'encourager le développement économique et social grâce à la migration ; et de préserver la dignité humaine et le bien-être des migrants.





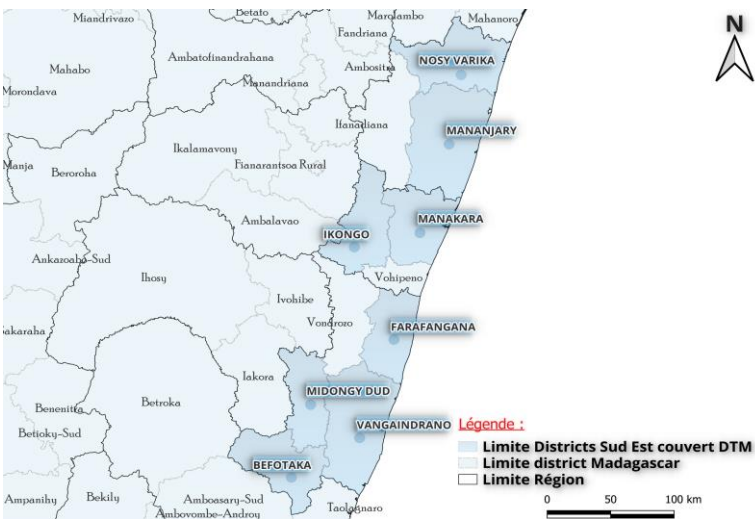
CONTEXTE

La côte Est de Madagascar a été frappée en février 2022 par deux cyclones (Bastirai et Emnati) provoquant le déplacement de milliers de personnes qui ont trouvé refuge dans des sites temporaires et spontanés ou auprès des familles et proches. Dans deux régions (Vatovavy et Fitovinany) près de 141,800 personnes ont vu leurs maisons détruites. Une évaluation rapide par l'organisation internationale pour les migrations (OIM) et le Programme Alimentaire Mondial (PAM) en avril 2022 indique que 30 % des ménages dont les maisons ont été détruites vivent toujours dans des familles d'accueil auprès des communautés d'accueil, et 25 % des ménages ont déclaré qu'un ou plusieurs membres de leur famille ont déménagé.

Le projet SOREBE (Soutien au Relèvement Précoce) est financé par le Japon pour la période de janvier 2023 à janvier 2024. Les objectifs principaux du projet sont de collecter des données sur les déplacements et les impacts sur les communautés, fournir un appui aux activités génératrices de revenus, et contribuer au renforcement des capacités des personnes déplacées et des communautés d'accueil et des partenaires, en particulier les femmes, les hommes et, le cas échéant, les ménages les plus vulnérables des communautés d'accueil.

Le déploiement de la Matrice de suivi des déplacements (Displacement Tracking Matrix – DTM) par l'OIM dans le cadre de ce projet vise à ce que les partenaires gouvernementaux et les agences humanitaires ont accès à des informations actualisées et précises sur les besoins des déplacés internes et des communautés d'accueil dans les communes et fokontany évalués.

Les résultats présentés ci-dessous sont le fruit des évaluations menées en juin 2023 dans 15 communes : Vatovavy (Mananjary, Tsiatosika, Tsarahafatra, Nosy Varika, Soavina), Fitovinany (Manakara, Sahasinaka, Vohimasina Sud, Ambohimisafy, Andefapony), Atsimo Atsinanana (Farafangana, Tangainiony, Vangaindrano, Befotaka, Nosifeno).



Chiffres clés

- 15 communes évaluées**
- 50,355 IDPs suite aux cyclones de 2022 et 2023**
- 9,685 ménages déplacés suite aux cyclones de 2022 et 2023**
- 44,892 (89%) individus se sont réfugiés dans les 15 communes**
- 5,463 (11%) individus ont quitté les 15 communes**
- 66% des individus réfugiés installés dans les centres d'accueil temporaires**
- 47% des IDPs partis ont quitté la Région Grand Sud-Est**

INFORMATEURS CLES	NOMBRE
Autorités (district, communes)	35
Leaders communautaires	4
Services techniques	3
ONG/Acteurs humanitaires	4
TOTAL	46

ENQUETEURS	NOMBRE
HOMMES	10
FEMMES	19
TOTAL	29

ORGANISATION INTERNATIONALE POUR LES MIGRATIONS (OIM)

Les avis exprimés dans ce rapport sont ceux des auteurs et ne reflètent pas nécessairement les points de vue de l'OIM, des donateurs et des partenaires. L'OIM croit profondément que la migration humaine et ordonnée est bénéfique pour les migrants et la société. En tant qu'organisation intergouvernementale, l'OIM agit avec ses partenaires de la communauté internationale afin d'aider à résoudre les problèmes opérationnels que pose la migration, de faire mieux comprendre quels en sont les enjeux ; d'encourager le développement économique et social grâce à la migration ; et de préserver la dignité humaine et le bien-être des migrants.



de la part du
Peuple japonais



METHODOLOGIE

La collecte de données sur le terrain a eu lieu au mois de juin 2023 dans les 15 communes ciblées comme étant les plus affectées par les déplacements. Les évaluations ont été menées par 29 agents de collecte qui disposent d'expériences et connaissance du contexte du Grand Sud-Est. Les agents ont été formés sur le processus DTM, le questionnaire, l'utilisation du logiciel ODK et l'approche dans l'introduction des enquêtes auprès des informateurs clés.

Les évaluations de la DTM se sont faites au travers d'entretiens avec des informateurs clés choisis en fonction de leur connaissance des dynamiques migratoires et de la gestion des déplacés en période cyclonique. Afin de s'assurer de la pertinence des informations recueillies, les enquêteurs ont interrogé des personnes aux profils variés (représentants des communes, leaders communautaires et religieux, services techniques, représentants des ONGs, etc.). Au total, 46 informateurs clés ont été approchés, dont vingt-deux pour cent sont des femmes.

LIMITES

Les données présentées dans ce rapport sur les déplacements sont essentiellement basées sur des estimations et des déclarations. Certaines données sur le nombre de déplacés installés dans les centres d'hébergement sont disponibles auprès des autorités, des services techniques et intervenants humanitaires. Les individus qui partent sont tenus d'informer les fokontany, mais certains départs ne sont pas signalés, et certains départs se font dans la précipitation en période cyclonique. Les chiffres sur les déplacements liés aux cyclones dans les zones et fokontany enclavés ne sont pas toujours remontés au niveau des communes.

Les informations collectées dans chaque commune pour les années 2022 et 2023 sont : nombre estimé de ménages/individus qui se sont réfugiés dans la commune, nombre estimé de ménages/individus qui ont quitté la commune, types d'installation des individus/ménages réfugiés, fokontany d'origine des individus réfugiés, moyens de déplacement utilisés, raisons des départs..

Pour plus d'informations contactez : IOMMadagascar@iom.int

ORGANISATION INTERNATIONALE POUR LES MIGRATIONS (OIM)

Les avis exprimés dans ce rapport sont ceux des auteurs et ne reflètent pas nécessairement les points de vue de l'OIM, des donateurs et des partenaires. L'OIM croit profondément que la migration humaine et ordonnée est bénéfique pour les migrants et la société. En tant qu'organisation intergouvernementale, l'OIM agit avec ses partenaires de la communauté internationale afin d'aider à résoudre les problèmes opérationnels que pose la migration, de faire mieux comprendre quels en sont les enjeux ; d'encourager le développement économique et social grâce à la migration ; et de préserver la dignité humaine et le bien-être des migrants.

LES FLUX DE DEPLACEMENTS LIES AUX CYCLONES EN 2022 ET 2023

50,355 individus dont **9,685** ménages se sont déplacés après le passage des cyclones en 2022 et 2023 dans les 15 communes évaluées. Les déplacements sont plus importants en 2023, représentant 53% des individus et des ménages. Parmi les 50,355 individus déplacés, 44% concernent les communes de la région Vatovavy, 36% les communes à Atsimo Atsinanana et 20% les communes à Fitovinany.

Parmi ces 50,355 individus déplacés, **44,892** (89%) **se sont réfugiés** dans les 15 communes pour fuir les cyclones, et **5,463** (11%) **ont quitté** ces 15 communes pour s'installer dans d'autres communes. Les 15 communes évaluées sont donc plutôt des **zones d'installation des réfugiés** que de départs.

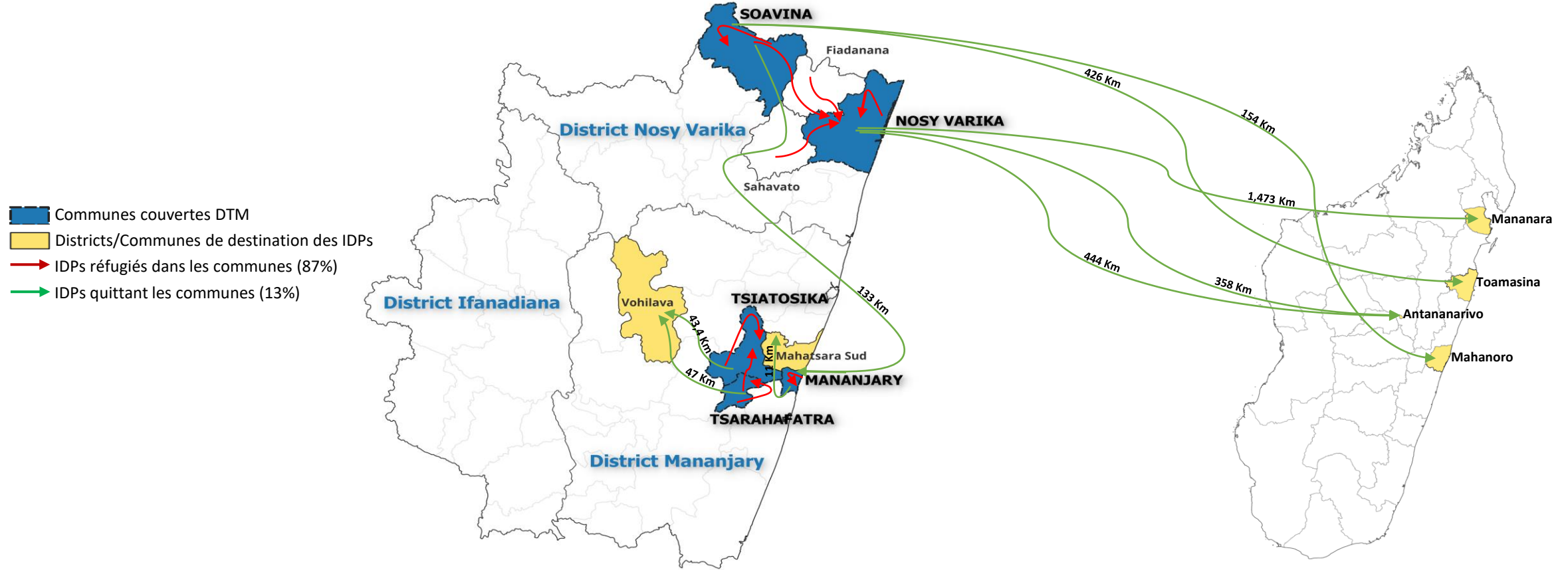
Parmi les 44,892 individus qui se sont réfugiés dans les 15 communes, 33,479, soit **76%**, se sont installés dans les centres d'hébergement temporaires et 11,413, soit **24%** sont allés se réfugier auprès de leurs familles et proches. Les centres d'hébergement temporaires qui ont accueilli ces réfugiés sont les établissements scolaires (26%), les bâtiments publics (22%), les établissements privés (19%), les églises (18%) et les centres communautaires (15%).

Les individus et ménages se sont réfugiés dans les 15 communes pour fuir les catastrophes naturelles, accéder aux moyens et rejoindre leurs proches. Ils sont venus majoritairement à pied, ou en prenant des taxis-brousse et des pirogues. Dès que les conditions sont meilleures dans leurs zones de départ (descente du niveau des eaux, reconstruction des résidences, reprise des activités économiques), ils vont retourner dans leur résidence de départ.

La durée de refuge dans les communes varie de 2 à 3 mois. Durant cette période, les individus réfugiés vont chercher des aides d'urgence et réaliser des petits travaux (tireur de pousse, petit commerce, gargote, femmes de ménages, gardiens, prostitution) et des enfants ont recours à la mendicité Certains individus et ménages ont choisi de rester vivre dans ces communes de refuge, et reviennent de temps en temps dans leur résidence.

Ceux qui ont les moyens vont migrer dans d'autres districts du Grand Sud –Est et en dehors du Grand Sud-Est. Les individus qui se déplacent hors de la région Grand Sud-Est représente quarante-sept pour cent (47%) de ceux qui ont quitté les 15 communes en 2022 et 2023.

CARTOGRAPHIE DES FLUX DE DEPLACEMENTS LIES AUX CYCLONES DANS LA REGION VATOVAVY



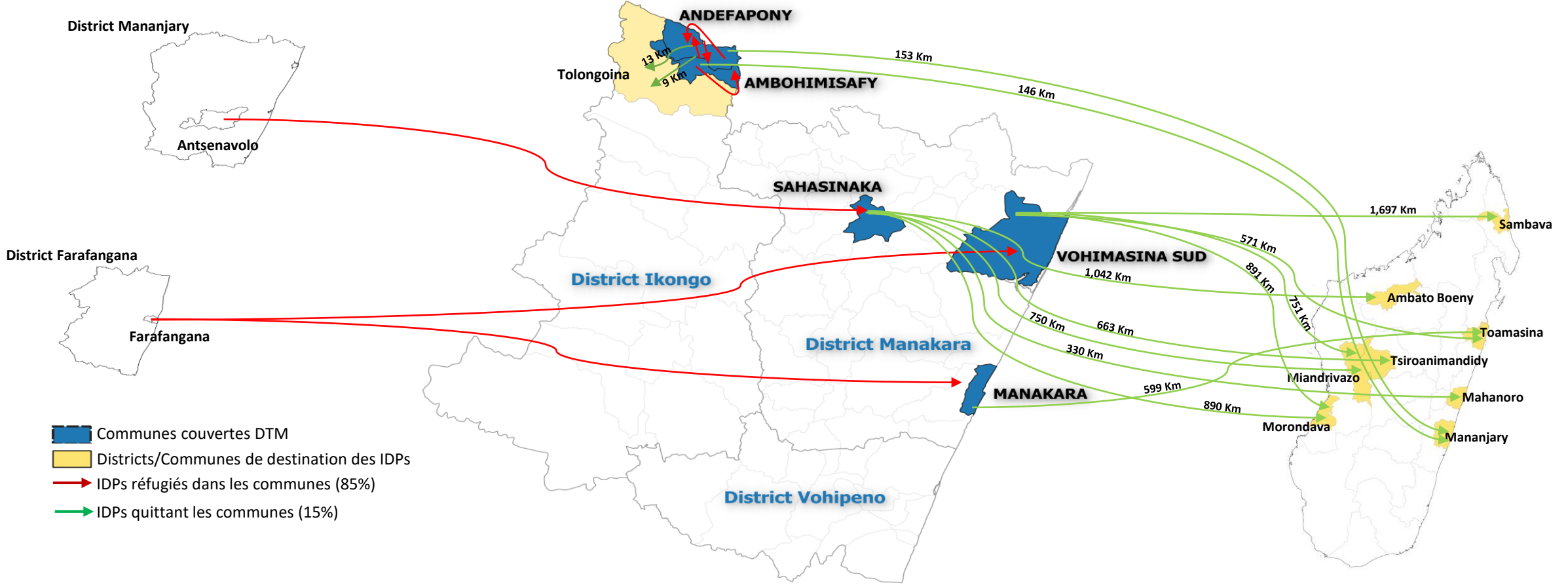
Cette carte est fournie à des fins d'illustration uniquement. Les limites administratives, les noms indiqués et les désignations utilisées sur cette carte n'impliquent pas l'approbation ou l'acceptation officielle de l'Organisation Internationale pour les Migrations.

ORGANISATION INTERNATIONALE POUR LES MIGRATIONS (OIM)

Les avis exprimés dans ce rapport sont ceux des auteurs et ne reflètent pas nécessairement les points de vue de l'OIM, des donateurs et des partenaires. L'OIM croit profondément que la migration humaine et ordonnée est bénéfique pour les migrants et la société. En tant qu'organisation intergouvernementale, l'OIM agit avec ses partenaires de la communauté internationale afin d'aider à résoudre les problèmes opérationnels que pose la migration, de faire mieux comprendre quels en sont les enjeux ; d'encourager le développement économique et social grâce à la migration ; et de préserver la dignité humaine et le bien-être des migrants.



CARTOGRAPHIE DES FLUX DE DEPLACEMENTS LIES AUX CYCLONES DANS LA REGION FITOVINANY



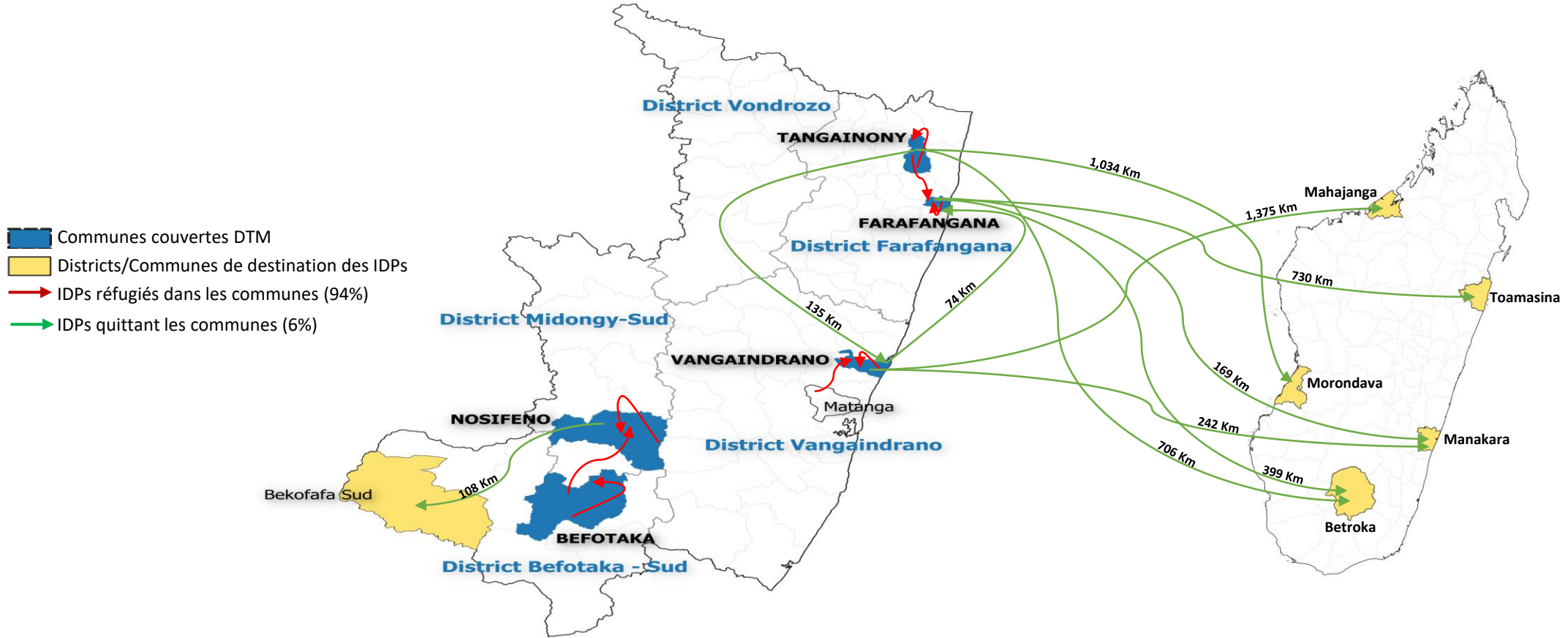
Cette carte est fournie à des fins d'illustration uniquement. Les limites administratives, les noms indiqués et les désignations utilisées sur cette carte n'impliquent pas l'approbation ou l'acceptation officielle de l'Organisation Internationale pour les Migrations.

ORGANISATION INTERNATIONALE POUR LES MIGRATIONS (OIM)

Les avis exprimés dans ce rapport sont ceux des auteurs et ne reflètent pas nécessairement les points de vue de l'OIM, des donateurs et des partenaires. L'OIM croit profondément que la migration humaine et ordonnée est bénéfique pour les migrants et la société. En tant qu'organisation intergouvernementale, l'OIM agit avec ses partenaires de la communauté internationale afin d'aider à résoudre les problèmes opérationnels que pose la migration, de faire mieux comprendre quels en sont les enjeux ; d'encourager le développement économique et social grâce à la migration ; et de préserver la dignité humaine et le bien-être des migrants.



CARTOGRAPHIE DES FLUX DE DEPLACEMENTS LIES AUX CYCLONES DANS LA REGION ATSIMO ATSIINANANA



Cette carte est fournie à des fins d'illustration uniquement. Les limites administratives, les noms indiqués et les désignations utilisées sur cette carte n'impliquent pas l'approbation ou l'acceptation officielle de l'Organisation Internationale pour les Migrations.

PROFIL DES POPULATIONS DEPLACEES PAR RAPPORT AUX POPULATIONS TOTALES

La population totale des 15 communes est estimée à 349,933 (Sources : RGPH 2018, Communes). Les trois communes qui ont enregistré les plus de pourcentage de réfugiés par rapport aux populations totales sont Ambohimisafy, Tsiatosika et Andefapony. Les trois communes qui ont enregistré les plus de pourcentage de départs par rapport aux populations totales sont Ambohimisafy, Tsarahafatra et Vohimasina Sud.

Région	District	Commune	Population totale des 15 communes cibles	Individus arrivés dans les 15 communes après les cyclones de 2022 et 2023	% arrivées par rapport au nombre total de la population	Individus qui sont partis des 15 communes après les cyclones de 2022 et 2023	% départs par rapport au nombre total de la population
Atsimo Atsinanana	Farafangana	Farafangana	39,194	4,215	10,8%	515	1,31%
	Vangaindrano	Vangaindrano	43,558	3,230	7,4%	295	0,68%
	Farafangana	Tangainony	28,800	6,652	23,1%	80	0,28%
	Midongy Sud	Nosifeno	15,575	1,882	12,1%	67	0,43%
	Befotaka	Befotaka Sud	10,826	965	8,9%	123	1,14%
Fitovinany	Manakara	Manakara	48,782	2,500	5,1%	0	0,00%
	Manakara	Sahasinaka	10,203	125	1,2%	438	4,29%
	Manakara	Vohimasina Sud	11,199	891	8,0%	532	4,75%
	Ikongo	Ambohimisafy	3,709	2,671	72,01%	325	8,76%
	Ikongo	Andefapony	8,000	2,489	31,11%	260	3,25%
Vatovavy	Nosy-Varika	Nosy Varika	22,365	415	1,9%	85	0,38%
	Nosy-Varika	Soavina	37,698	45	0,1%	1,457	3,86%
	Mananjary	Tsiatosika	12,524	5,370	42,9%	341	2,72%
	Mananjary	Tsarahafatra	11,500	2,925	25,43%	620	5,39%
	Mananjary	Mananjary	46,000	10,517	22,86%	325	0,71%
TOTAL			349,933	44,892	12,8%	5,463	1,56%

ORGANISATION INTERNATIONALE POUR LES MIGRATIONS (OIM)

Les avis exprimés dans ce rapport sont ceux des auteurs et ne reflètent pas nécessairement les points de vue de l'OIM, des donateurs et des partenaires. L'OIM croit profondément que la migration humaine et ordonnée est bénéfique pour les migrants et la société. En tant qu'organisation intergouvernementale, l'OIM agit avec ses partenaires de la communauté internationale afin d'aider à résoudre les problèmes opérationnels que pose la migration, de faire mieux comprendre quels en sont les enjeux ; d'encourager le développement économique et social grâce à la migration ; et de préserver la dignité humaine et le bien-être des migrants.



ANNEXE : DÉTAILS DES FLUX DE DÉPLACEMENTS DANS LES ZONES DE REFUGE ET DE DÉPARTS

Région	District	Communes	Fokontany/Districts de départs des individus qui se sont réfugiés dans les 15 communes	Fokontany où se sont installés les individus qui se sont réfugiés dans les 15 communes	Fokontany d'où sont partis les individus qui ont quitté les 15 communes	Districts de destination des individus qui ont quitté les 15 communes
Atsimo Atsinanana	Farafangana	Farafangana	Anosinakoho, Amboanio, Mahasoia, Andranomanganahana, Andranomakoko, Agnivorano	Fenoarivo, Amboanio, Morafeno, Impitiny, Mahafasa	Anosinakoho, Amboanio	Toamasina, Manakara, Betroka
		Tangainony	Ekavy, Maroaka	Vohibitro, Ekavy	Tangainony centre, Ekavy	Morondava, Betroka, Farafangana, Vangaindrano
	Vangaindrano	Vangaindrano	Vangaindrano be, Mahavelo, Mahazoarivo, Ampahatelo, Fokontany à Matanga	Tanakidy, Ampasy, Danibe	Vangaindrano be, Mahavelo	Mahajanga, Manakara, Farafangana
	Midongy-Atsimo	Nosifeno	Manombo, Ankarinoro (Befotaka Sud), Ankazovelo (Midongy-Atsimo)	Nosifeno, Ankarinoro, Nanerena, Vohimanoro	Ambohinihasy	Bekofafa, Midongy-Atsimo
	Befotaka	Befotaka Sud	Soavarina	Morarano, Soavariana	Morarano, Soavariana, Soabonaka	Nosifeno, Befotaka
Fitovinany	Manakara Atsimo	Manakara	Ampasy (Farafangana), Vohitenina (Tanakambana)	Andranofasika, Andranomainty, Andragndaro, Ampilao		Toamasina I
		Sahasinaka	Antsenavolo	Ville Basse, Ambodiramivona, Ampiringalava, Ambondimbonara	Vatolambo, Ambodiramivona, Ambodibonara, Tsimanimanina, Analabe	Miandrivazo, Mahanoro, Tsiromandindry, Morondava, Ambato-Boeny
		Vohimasina Sud	Fokontany ao Farafangana,	Marofototra, Ambohitrabo	Ambonany, Mangaika, Ambato, Vatomasina	Sambava, Morondava, Miandrivazo, Mahajanga, Toamasina
	Ikongo	Ambohimisafy	Ambodipaiso, Vakoangina, Ambohibory	Ambohimisafy Centre, Ambodipaiso, Vakoangina, Ambohibory		Tanifotsy, Ifanadiana, Ikongo, Tolongoina, Kianjavato, Ambinanitelo
		Andefapony	Ambohimahavelomenatsara, Fenoarivo, Lavakianja, Ambohimana, Lavakianja	Andefapony Centre	Andefapony Centre, Fenoarivo, Ambohimanana	Tolongoina, Ifanadiana
Vatovavy	Nosy-Varika	Nosy Varika	Tsararivotra (Nosy Varika), Ampiranambo, Ampitamalandy, Ambalafary (Sahavato, Ambodirena Sahafary)	Bebozaka, Mafotodika, Sahabe, Mandanivatsy	Bebozaka, Mafitodika	Toamasina I, Analamananga, Sandrakasy, Mananara
		Soavina	Marosiky, Vohijanahary, Tsararivotra (Nosy Varika)	Ambohimalaza	Marosiky	Mananjary, Mahanoro, Toamasina I
	Mananjary	Tsiatosika	Tsiatosika, Ambohimiaria (Tsiatosika)	Tsiatosika, Anosiparihy, Ambatoaranana	Tsiatosika	Volomborona, Ambohimiaria1, Ambohimiaria (Tsiatosika), Vohilava
		Tsarahafratra	Tsarahafratra, Andranomiteka et Anranomavo (Tsiatosika)	Tsarahafratra, Andranomavo, Andranomiteka	Andranomiteka, Andranomavo, Tsarahafratra	Vohilava, Manakana, Ambalaromba (Tsarahafratra)
		Mananjary	Masindrano, Ankadirano, Andovosira, Anosinakoho (Mananjary)	Masindrano, Analananjavidy, Pasimandrora	Andovosira, Masindrano, Pasimandrora	Ambohimiaria1 (Tsiatosika), Mahatsara Sud

ORGANISATION INTERNATIONALE POUR LES MIGRATIONS (OIM)

Les avis exprimés dans ce rapport sont ceux des auteurs et ne reflètent pas nécessairement les points de vue de l'OIM, des donateurs et des partenaires. L'OIM croit profondément que la migration humaine et ordonnée est bénéfique pour les migrants et la société. En tant qu'organisation intergouvernementale, l'OIM agit avec ses partenaires de la communauté internationale afin d'aider à résoudre les problèmes opérationnels que pose la migration, de faire mieux comprendre quels en sont les enjeux ; d'encourager le développement économique et social grâce à la migration ; et de préserver la dignité humaine et le bien-être des migrants.





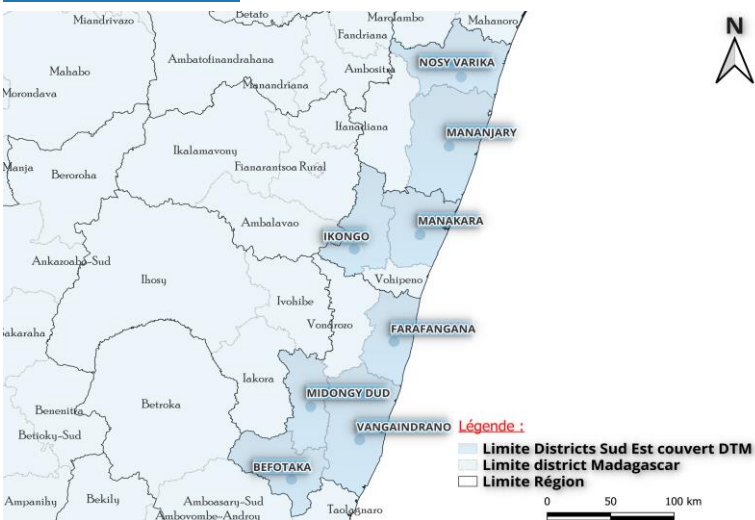
CONTEXTE

La côte Est de Madagascar a été frappée en février 2022 par deux cyclones (Bastirai et Emnati) provoquant le déplacement de milliers de personnes qui ont trouvé refuge dans des sites temporaires et spontanés ou auprès des familles et proches. Dans deux régions (Vatovavy et Fitovinany) près de 141,800 personnes ont vu leurs maisons détruites. Une évaluation rapide par l'organisation internationale pour les migrations (OIM) et le Programme Alimentaire Mondial (PAM) en avril 2022 indique que 30 % des ménages dont les maisons ont été détruites vivent toujours dans des familles d'accueil auprès des communautés d'accueil, et 25 % des ménages ont déclaré qu'un ou plusieurs membres de leur famille ont déménagé.

Le projet SOREBE (Soutien au Relèvement Précoce) est financé par le Japon pour la période de janvier 2023 à janvier 2024. Les objectifs principaux du projet sont de collecter des données sur les déplacements et les impacts sur les communautés, fournir un appui aux activités génératrices de revenus, et contribuer au renforcement des capacités des personnes déplacées et des communautés d'accueil et des partenaires, en particulier les femmes, les hommes et, le cas échéant, les ménages les plus vulnérables des communautés d'accueil.

Le déploiement de la Matrice de suivi des déplacements (Displacement Tracking Matrix – DTM) par l'OIM dans le cadre de ce projet vise à ce que les partenaires gouvernementaux et les agences humanitaires ont accès à des informations actualisées et précises sur les besoins des déplacés internes et des communautés d'accueil dans les communes et fokontany évalués.

Les résultats présentés ci-dessous sont le fruit des évaluations menées en juillet 2023 dans 15 communes : Vatovavy (Namorona, Marosangy, Sandrohy, Vohitrondriana, Ambohitsara Est, Mahela), Fitovinany (Vohimasina Nord, Mangatsiotra, Tolongoina), Atsimo Atsinanana (Mahafasa Centre, labohazo, Manambondro; Bekofafa Sud, Ambatolava, Vahitrambo).



Chiffres clés

-  **15 communes évaluées**
-  **45,638 IDPs suite aux cyclones de 2022 et 2023**
-  **7,590 ménages déplacés suite aux cyclones de 2022 et 2023**
-  **26,381 (58%) individus se sont réfugiés dans les 15 communes**
-  **19,257 (42%) individus ont quitté les 15 communes**
-  **64% des individus réfugiés installés dans les centres d'accueil temporaires**
-  **38% des IDPs partis ont quitté la Région Grand Sud-Est**

INFORMATEURS CLES	NOMBRE
Autorités (district, communes)	47
Leaders communautaires	3
ONG/Acteurs humanitaires	2
TOTAL	52

ENQUETEURS	NOMBRE
HOMMES	10
FEMMES	19
TOTAL	29

ORGANISATION INTERNATIONALE POUR LES MIGRATIONS (OIM)

Les avis exprimés dans ce rapport sont ceux des auteurs et ne reflètent pas nécessairement les points de vue de l'OIM, des donateurs et des partenaires. L'OIM croit profondément que la migration humaine et ordonnée est bénéfique pour les migrants et la société. En tant qu'organisation intergouvernementale, l'OIM agit avec ses partenaires de la communauté internationale afin d'aider à résoudre les problèmes opérationnels que pose la migration, de faire mieux comprendre quels en sont les enjeux ; d'encourager le développement économique et social grâce à la migration ; et de préserver la dignité humaine et le bien-être des migrants.



METHODOLOGIE

La collecte de données sur le terrain a eu lieu au mois de juillet 2023 dans les 15 communes ciblées comme étant les plus affectées par les déplacements. Les évaluations ont été menées par 29 agents de collecte qui disposent d'expériences et connaissance du contexte du Grand Sud-Est. Les agents ont été formés sur le processus DTM, le questionnaire, l'utilisation du logiciel ODK et l'approche dans l'introduction des enquêtes auprès des informateurs clés.

Les évaluations de la DTM se sont faites au travers d'entretiens avec des informateurs clés choisis en fonction de leur connaissance des dynamiques migratoires et de la gestion des déplacés en période cyclonique. Afin de s'assurer de la pertinence des informations recueillies, les enquêteurs ont interrogé des personnes aux profils variés (représentants des communes, leaders communautaires et religieux, services techniques, représentants des ONGs, etc.). Au total, 52 informateurs clés ont été approchés, dont vingt-un pour cent sont des femmes.

LIMITES

Les données présentées dans ce rapport sont essentiellement basées sur des estimations et des déclarations. Certaines données sur le nombre de déplacés installés dans les centres d'hébergement sont disponibles auprès des autorités, des services techniques et intervenants humanitaires. Dans la pratique, les individus qui partent sont tenus d'informer les fokontany, mais certains départs ne sont pas signalés, et certains départs se font dans la précipitation en période cyclonique. Les chiffres sur les déplacements liés aux cyclones dans les zones et fokontany enclavés ne sont pas toujours remontés au niveau des communes.

Les informations collectées dans chaque commune pour les années 2022 et 2023 sont : nombre estimé de ménages/individus qui se sont réfugiés dans la commune, nombre estimé de ménages/individus qui ont quitté la commune, types d'installation des individus/ménages réfugiés, fokontany d'origine des individus réfugiés, moyens de déplacement utilisés, raisons des départs.

Pour plus d'informations contactez : IOMMadagascar@iom.int

ORGANISATION INTERNATIONALE POUR LES MIGRATIONS (OIM)

Les avis exprimés dans ce rapport sont ceux des auteurs et ne reflètent pas nécessairement les points de vue de l'OIM, des donateurs et des partenaires. L'OIM croit profondément que la migration humaine et ordonnée est bénéfique pour les migrants et la société. En tant qu'organisation intergouvernementale, l'OIM agit avec ses partenaires de la communauté internationale afin d'aider à résoudre les problèmes opérationnels que pose la migration, de faire mieux comprendre quels en sont les enjeux ; d'encourager le développement économique et social grâce à la migration ; et de préserver la dignité humaine et le bien-être des migrants.

LES FLUX DE DEPLACEMENTS LIES AUX CYCLONES EN 2022 ET 2023

45,638 individus dont **7,590** ménages se sont déplacés après le passage des cyclones en 2022 et 2023 dans les 15 communes évaluées. Les déplacements sont plus importants en 2022, représentant 57,22% des individus et des ménages. Parmi les 45,638 individus déplacés, 42% concernent les communes de la région Vatovavy, 37% les communes à Fitovinany et 21% les communes à Atsimo Atsinanana.

Parmi ces 45,638 individus déplacés, **26,381** (58%) **se sont réfugiés** dans les 15 communes pour fuir les cyclones, et **19,257** (42%) **ont quitté** ces 15 communes pour s'installer dans d'autres communes. Les 15 communes évaluées sont à la fois des zones d'installations et des zones de départs des réfugiés.

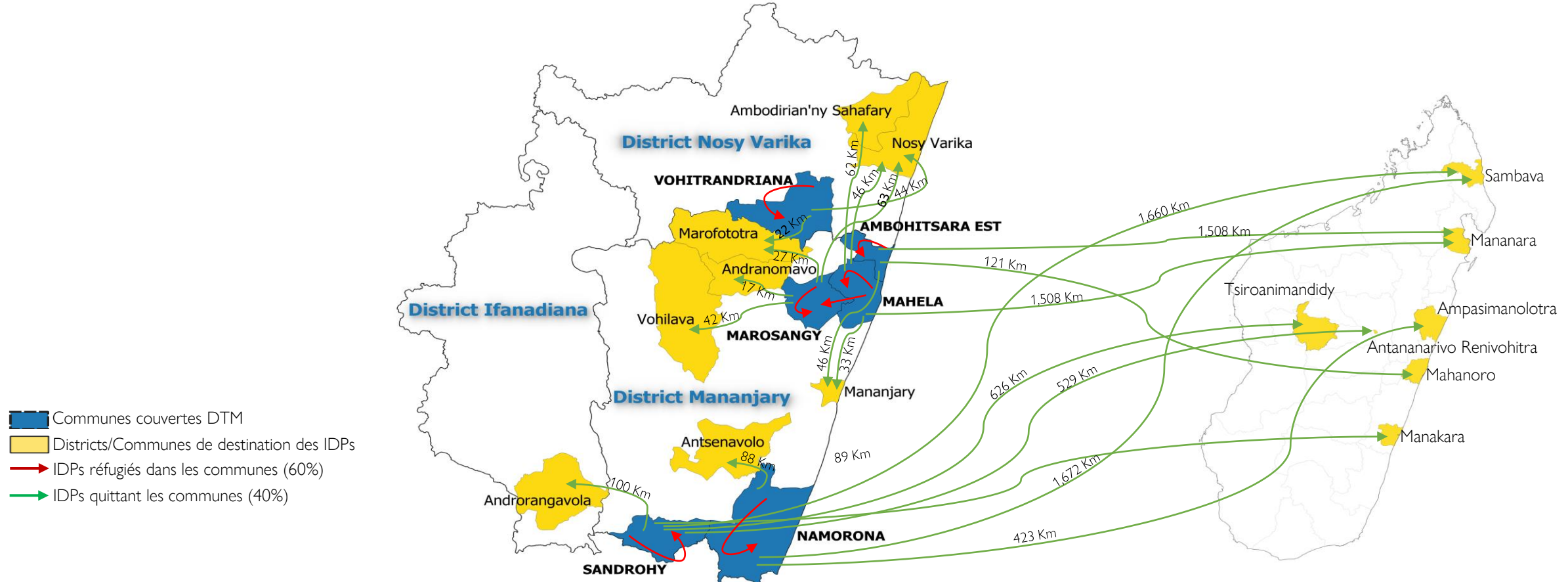
Parmi les 26,381 individus qui se sont réfugiés dans les 15 communes, 16,826 soit **64%**, se sont installés dans les centres d'hébergement temporaires et 9,555, soit **36%** sont allés se réfugier auprès de leurs familles et proches. Les centres d'hébergement temporaires qui ont accueilli ces réfugiés sont les établissements scolaires (35%), les bâtiments publics (27%), les centres communautaires (16%), les églises (12%) et les établissements privés (10%).

Les individus et ménages se sont réfugiés dans les 15 communes pour fuir les catastrophes naturelles, accéder aux moyens et rejoindre leurs proches. Ils sont venus majoritairement à pied, ou en prenant des taxis-brousse et des pirogues. Dès que les conditions sont meilleures dans leurs zones de départ (descente du niveau des eaux, reconstruction des résidences, reprise des activités économiques), ils vont retourner dans leur résidence de départ.

La durée de refuge dans les communes varie de 2 à 3 mois. Durant cette période, les individus réfugiés vont chercher des aides d'urgence et réaliser des petits travaux (petit commerce, gargote, femmes de ménages, collecte de produits locaux). Certains individus et ménages ont choisi de rester vivre dans ces communes de refuge, et reviennent de temps en temps dans leur résidence.

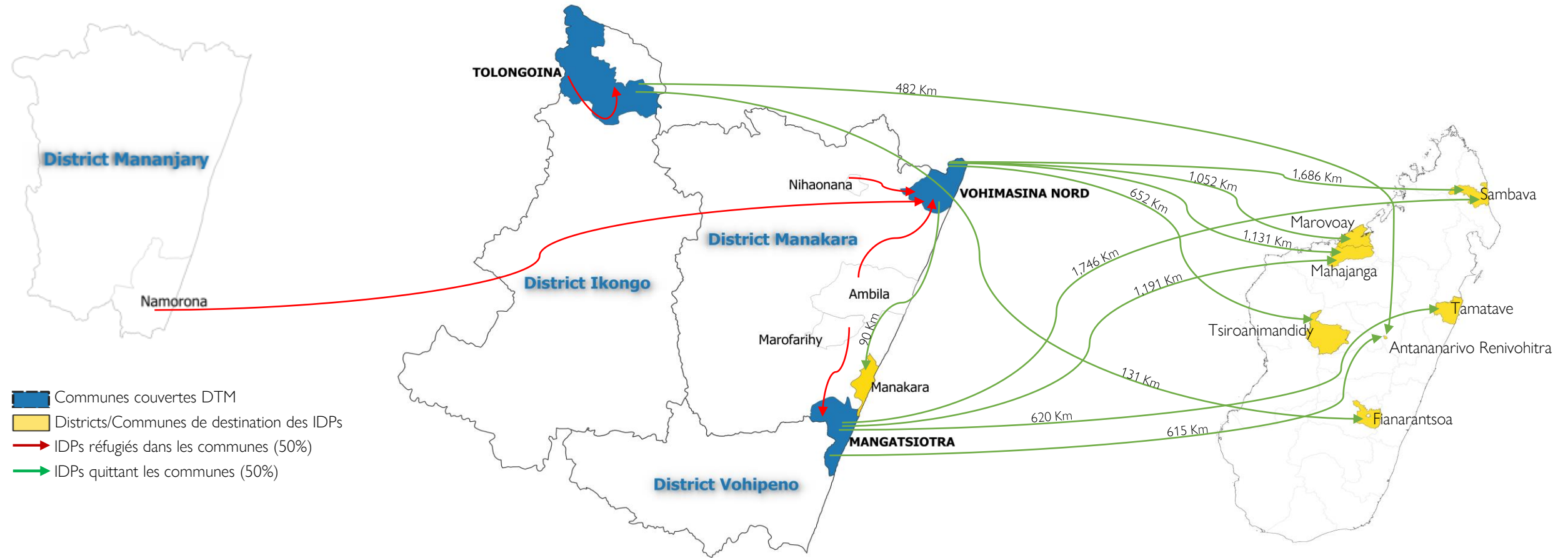
Ceux qui ont les moyens vont migrer dans d'autres districts du Grand Sud –Est. Parmi les 19,257 individus qui ont quitté les communes, **7,256** (38%) se sont déplacés hors de la région Grand Sud-Est.

CARTOGRAPHIE DES FLUX DE DEPLACEMENTS LIES AUX CYCLONES DANS LA REGION VATOVAVY



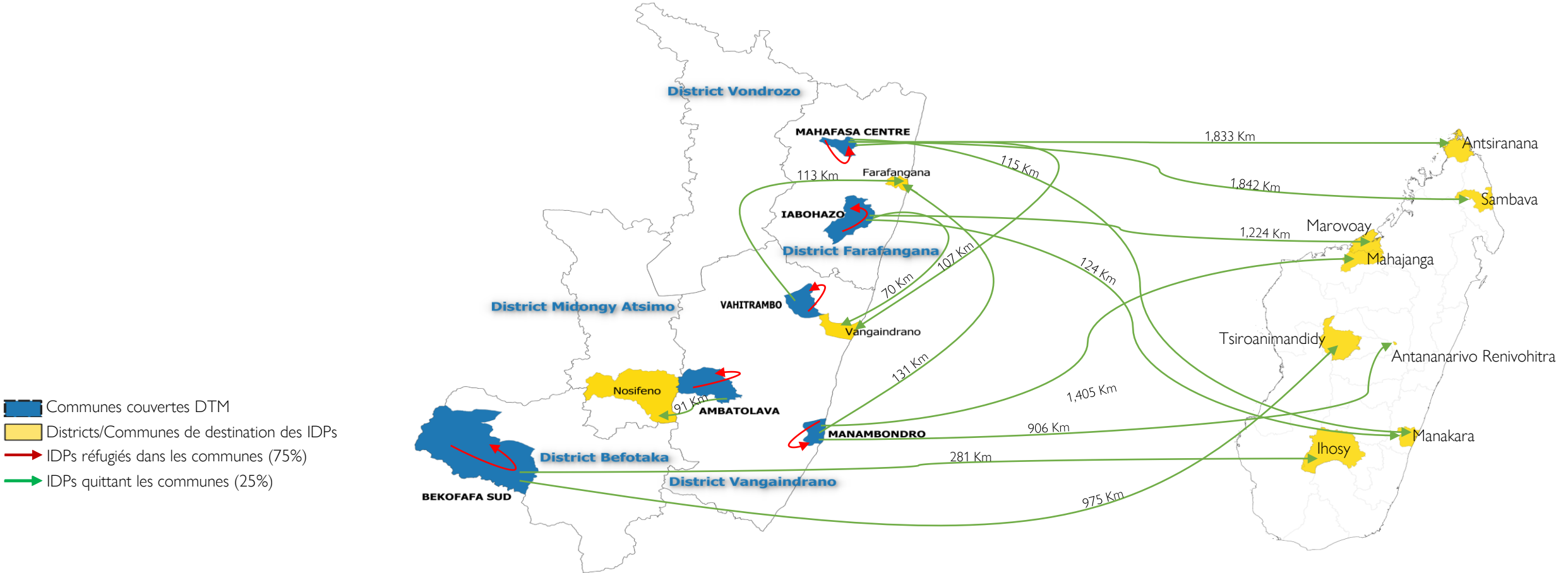
Cette carte est fournie à des fins d'illustration uniquement. Les limites administratives, les noms indiqués et les désignations utilisées sur cette carte n'impliquent pas l'approbation ou l'acceptation officielle de l'Organisation Internationale pour les Migrations.

CARTOGRAPHIE DES FLUX DE DEPLACEMENTS LIES AUX CYCLONES DANS LA REGION FITOVINANY



Cette carte est fournie à des fins d'illustration uniquement. Les limites administratives, les noms indiqués et les désignations utilisées sur cette carte n'impliquent pas l'approbation ou l'acceptation officielle de l'Organisation Internationale pour les Migrations.

CARTOGRAPHIE DES FLUX DE DEPLACEMENTS LIES AUX CYCLONES DANS LA REGION ATSIMO ATSIINANANA



Cette carte est fournie à des fins d'illustration uniquement. Les limites administratives, les noms indiqués et les désignations utilisées sur cette carte n'impliquent pas l'approbation ou l'acceptation officielle de l'Organisation Internationale pour les Migrations.

PROFIL DES POPULATIONS DEPLACEES PAR RAPPORT AUX POPULATIONS TOTALES

La population totale des 15 communes est estimée à 167,158 (Source : RGPH 2018, Communes). Les trois communes qui ont enregistré les plus de pourcentage de réfugiés par rapport aux populations totales sont Namorona, Tolongoïna et Marosangy. Les trois communes qui ont enregistré les plus de pourcentage de départs par rapport aux populations totales sont Tolongoïna, Namorona et Marosangy.

Région	District	Commune	Population totale des 15 communes cibles	Individus arrivés dans les 15 communes après les cyclones de 2022 et 2023	% arrivées par rapport au nombre total de la population	Individus qui sont partis des 15 communes après les cyclones de 2022 et 2023	% départs par rapport au nombre total de la population
Atsimo Atsinanana	Befotaka	Bekofafa Sud	7,880	501	6,36%	1023	12,98%
	Farafangana	labohazo	8,447	1,625	19,24%	110	1,30%
	Farafangana	Mahafasa Centre	17,195	3,475	20,21%	85	0,49%
	Vangaindrano	Ambatolava	8,289	632	7,62%	588	7,09%
	Vangaindrano	Manambondro	6,109	945	15,47%	50	0,82%
	Vangaindrano	Vahitrambo	19,419	1,491	7,68%	1,020	5,25%
Fitovinany	Ikongo	Tolongoïna	17,878	7,069	39,54%	6,995	39,13%
	Manakara	Mangatsiotra	5,626	75	1,33%	375	6,67%
	Manakara	Vohimasina Nord	7,261	100	1,38%	580	7,99%
Vatovavy	Mananjary	Ambohitsara Est	8,169	775	9,49%	950	11,63%
	Mananjary	Mahela	11,122	210	1,89%	300	2,70%
	Mananjary	Marosangy	8,819	2,303	26,11%	1,509	17,11%
	Mananjary	Namorona	11,637	5,290	45,46%	2,742	23,56%
	Mananjary	Sandrohy	10,215	1,245	12,19%	755	7,39%
	Nosy-Varika	Vohitrondriana	19,092	645	3,38%	2,175	11,39%
TOTAL			167,158	26,381	15,78%	19,257	11,52%

ORGANISATION INTERNATIONALE POUR LES MIGRATIONS (OIM)

Les avis exprimés dans ce rapport sont ceux des auteurs et ne reflètent pas nécessairement les points de vue de l'OIM, des donateurs et des partenaires. L'OIM croit profondément que la migration humaine et ordonnée est bénéfique pour les migrants et la société. En tant qu'organisation intergouvernementale, l'OIM agit avec ses partenaires de la communauté internationale afin d'aider à résoudre les problèmes opérationnels que pose la migration, de faire mieux comprendre quels en sont les enjeux ; d'encourager le développement économique et social grâce à la migration ; et de préserver la dignité humaine et le bien-être des migrants.



ANNEXE : DÉTAILS DES FLUX DE DÉPLACEMENTS DANS LES ZONES DE REFUGE ET DE DÉPARTS

Région	District	Communes	Fokontany/Districts de départ des individus qui se sont réfugiés dans les 15 communes	Fokontany où se sont installés les individus qui se sont réfugiés dans les 15 communes	Fokontany d'où sont partis les individus qui ont quitté les 15 communes	Districts de destination des individus qui ont quitté les 15 communes
Atsimo Atsinanana	Farafangana	Mahafasa Centre	Agnalafia, Manatsaha	Vohitromby, Mahafasa Centre	Manatsaha, Mahafasa Centre, Anandaza	Antsiranana, Vangaindrano, Sambava, Manakara
		labohazo	Fenoarivo II, Mahavelo	labohazo, Mahavelo, Ambalateny	labohazo	Marovoay, Vangaindrano, Manakara
	Befotaka	Bekofafa Sud	Andranovory, Bekofafa	Bekofafa Centre	Bekofafa Centre	Ihosy, Tsiroanomandidy
	Vangaindrano	Manambondro	Ambaniampy, Ambatovanda	Manambondro Centrale	Manambondro Centrale	Antananarivo, Farafangana, Majunga
		Ambatolava	Tsaralera, Imambe, Manararoba, Bezavo, Morafeno	Ambatolava	Ambatolava	Nosifeno
		Vahitrambo	Ambatomiraviravy, Morabe	Vahitrambo	Fitary	Farafangana
Fitovinany	Manakara	Vohimasina Nord	Nihaonana et Ambila (Manakara), Namorona	Manjarivo, Ambohimanarivo, Seranambaro, Masondrota	Andotsy, Manjarivo, Ambohimanarivo, Seranambaro, Masondrota	Sambava, Tsiroanomandidy, Mahajanga, Manakara, Marovoahy
		Mangatsiotra	Marofarihy (Manakara)	Mangatsiotra	Ambohimahaso, Antsary, Ankazomainty, Valovay	Sambava, Antananarivo, Tamatave, Mahajanga
	Ikongo	Tolongoina	Tolongoina Centre, Iladitra, Ambohimahavelo, Ambalavelo Bas	Mandriandry, Tolongoina, Ambatovory, Ambodiroranga	Tolongoina, Tsimbahambo, Ambatovory	Fianarantsoa, Antananarivo
Vatovavy	Mananjary	Namorona	Ambinany Namorona, Ambinany Tanambao, Fangato	Magnotro, Vohitrindry, Mahaso, Valagnady	Valagnady, Magnotro, Sandranava, Antsakaviro, Nakitaina	Antsenavolo, Sambava, Brickaville
		Marosangy	Ambalafary, Ankarongana, Iankina, Ampatrivolo, Mahela	Marosangy	Marovato Sud, Befotaka, Ambalakondro	Vohilava, Marofototra, Andranomavo, Nosy Varika
		Sandrohy	Maroamboka, Tanambao Sud, Sahanavaka I, Ambodimarohita	Sandrohy	Sahanavaka II, Ambodimarohita, Ambalona, Sandrohy	Manakara, Tananarivo, Tsiroanimandidy, Andrangavola, Sambava
		Ambohitsara Est	Ampatany, Andara, Ampatakana, Iamboala, Manambatana	Ampatany, Ambodipaiso, Ambodivandrika, Andranomahintsy	Andranomahintsy, Ambohitsara Est, Ampatany	Mananara avaratra, Mahanoro, Mananjary
		Mahela	Anilavinany, Ampasimanjeva, Anosibe, Ambalahady	Mahela	Tanandava, Mahela, Ambatosada	Mananara avaratra, Mananjary, Nosy varika, Ambodiriana ny safary
	Nosy Varika	Vohitrandrana	Ambatolampy, Maroharatra, Ambinanindrano, Tanambao	Vohitrandrana	Tanambao, Ambodimanga	Marofototra, Nosy Varika

Pour plus d'informations contactez : IOMMadagascar@iom.int

ORGANISATION INTERNATIONALE POUR LES MIGRATIONS (OIM)

Les avis exprimés dans ce rapport sont ceux des auteurs et ne reflètent pas nécessairement les points de vue de l'OIM, des donateurs et des partenaires. L'OIM croit profondément que la migration humaine et ordonnée est bénéfique pour les migrants et la société. En tant qu'organisation intergouvernementale, l'OIM agit avec ses partenaires de la communauté internationale afin d'aider à résoudre les problèmes opérationnels que pose la migration, de faire mieux comprendre quels en sont les enjeux ; d'encourager le développement économique et social grâce à la migration ; et de préserver la dignité humaine et le bien-être des migrants.



CONTEXTE

La côte Est de Madagascar a été frappée en février 2022 par deux cyclones (Bastirai et Emnati) provoquant le déplacement de milliers de personnes qui ont trouvé refuge dans des sites temporaires et spontanés ou auprès des familles et proches. Le projet SOREBE (Soutien au Relèvement Précoce) est financé par le Japon pour la période de janvier 2023 à janvier 2024. dont un des objectifs est de collecter des données sur les déplacements et les impacts sur les communautés.

Le déploiement de la Matrice de suivi des déplacements (Displacement Tracking Matrix – DTM) par l'OIM dans le cadre de ce projet vise à ce que les partenaires gouvernementaux et les agences humanitaires ont accès à des informations actualisées et précises sur les besoins des déplacés internes (PDI) et des communautés d'accueil dans les communes et fokontany évalués.

Deux séries d'évaluation ont été menées en juillet 2023 dans 30 communes des trois régions du Grand Sud-Est. D'après cette évaluation, 90,219 individus et 17,416 ménages se sont déplacés pour fuir les cyclones. Une troisième évaluation a été réalisée dans 74 fokontany et 740 ménages les plus affectés par les déplacements dans les 30 communes.

Ce rapport présente le profil et les besoins multisectoriels de ces fokontany et ménages enquêtés.



28% des fokontany comptent de 50 à 100 ménages qui vivent dans des abris de fortune



72% des fokontany ont des problèmes de qualité de l'eau



46% des fokontany disposent de centres de suivi et prise en charge de la malnutrition des enfants.

22% des fokontany ne disposent pas de terres cultivables.



63% des fokontany disposent d'établissement scolaire dans un rayon plus 1 km. **55%** des fokontany enregistrent des abandons scolaires liés à la migration.



42% des fokontany parcourent plus 2 km pour aller vers le centre de santé de base. Les maladies les plus fréquentes sont le paludisme et la diarrhée.



63% des fokontany n'ont pas de dispositif de protection des femmes et des enfants.

Profil des fokontany



212,782 Habitants
19,568 Ménages

Arrivées dans les fokontany



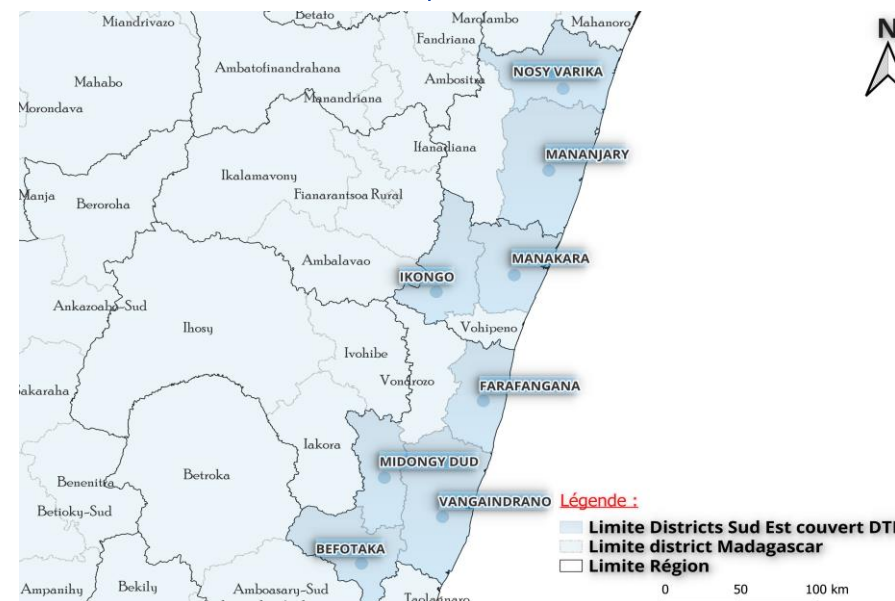
4,612 PDIs
1,044 Ménages

Départs dans les fokontany



6,558 PDIs
1,720 Ménages

Localisation de la zone couverte par l'évaluation DTM



Cette carte n'est fournie qu'à titre d'illustration. Le tracé des frontières et les noms indiqués sur cette carte n'impliquent aucune approbation ou acceptation officielle de la part de l'Organisation internationale pour les migrations.

ORGANISATION INTERNATIONALE POUR LES MIGRATIONS (OIM)

Les avis exprimés dans ce rapport sont ceux des auteurs et ne reflètent pas nécessairement les points de vue de l'OIM, des donateurs et des partenaires. L'OIM croit profondément que la migration humaine et ordonnée est bénéfique pour les migrants et la société. En tant qu'organisation intergouvernementale, l'OIM agit avec ses partenaires de la communauté internationale afin d'aider à résoudre les problèmes opérationnels que pose la migration, de faire mieux comprendre quels en sont les enjeux ; d'encourager le développement économique et social grâce à la migration ; et de préserver la dignité humaine et le bien-être des migrants.



PROFIL DES FOKONTANY EVALUES



212,782 Habitants

DONNÉES DÉMOGRAPHIQUES



47%
Hommes



53%
Femmes



44%
< 18 ans



56%
18+ ans

LES POPULATIONS VULNÉRABLES



<1%
Personne en situation
handicap



9%
Personnes âgées



1%
Femme enceinte

ESTIMATION DE LA POPULATION MIGRANTE DANS LES FOKONTANY

ARRIVÉES

PDIs et ménages arrivés dans les fokontany après les cyclones



4,612 PDIs



1,044 ménages

La majorité des personnes déplacées et des ménages qui sont arrivés sont des hommes adultes (>18 ans).

38% (1,735) des PDIs ont retournés dans leur lieu de résidence

DÉPARTS

PDIs et ménages qui ont fui les fokontany après les cyclones



6,558 PDIs



1,720 ménages

La majorité des personnes déplacées et des ménages déplacés de fokontany sont des hommes adultes (>18 ans).

54 pour cent (3,560) des PDIs ont retournés dans les fokontany.

ORGANISATION INTERNATIONALE POUR LES MIGRATIONS (OIM)

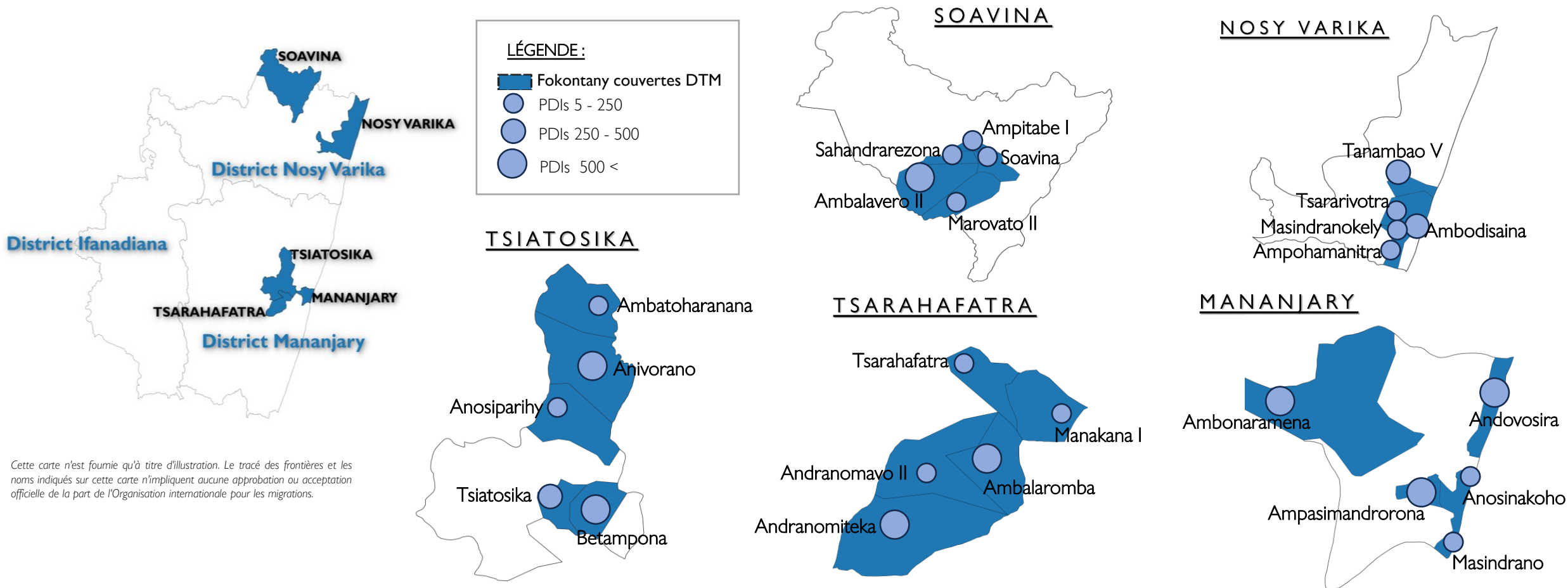
Les avis exprimés dans ce rapport sont ceux des auteurs et ne reflètent pas nécessairement les points de vue de l'OIM, des donateurs et des partenaires. L'OIM croit profondément que la migration humaine et ordonnée est bénéfique pour les migrants et la société. En tant qu'organisation intergouvernementale, l'OIM agit avec ses partenaires de la communauté internationale afin d'aider à résoudre les problèmes opérationnels que pose la migration, de faire mieux comprendre quels en sont les enjeux ; d'encourager le développement économique et social grâce à la migration ; et de préserver la dignité humaine et le bien-être des migrants.



de la part du
Peuple japonais ;



FLUX DES DEPLACEMENTS DANS LES FOKONTANY EVALUES DE LA REGION VATOVAVY



Cette carte n'est fournie qu'à titre d'illustration. Le tracé des frontières et les noms indiqués sur cette carte n'impliquent aucune approbation ou acceptation officielle de la part de l'Organisation internationale pour les migrations.

ORGANISATION INTERNATIONALE POUR LES MIGRATIONS (OIM)

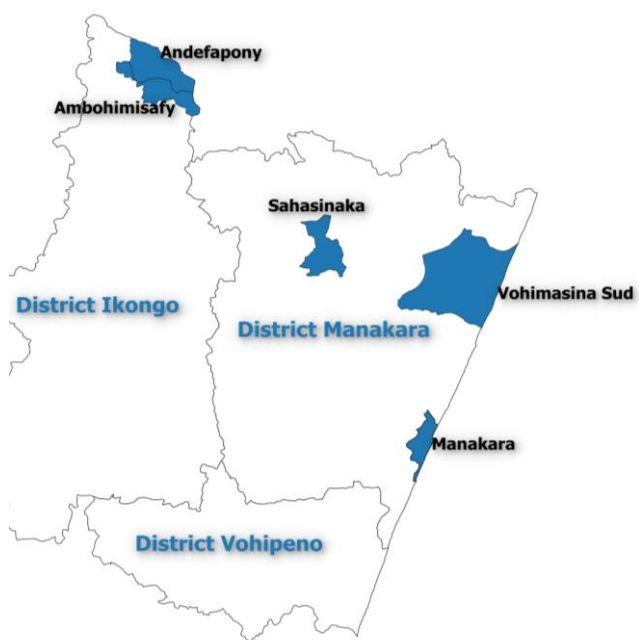
Les avis exprimés dans ce rapport sont ceux des auteurs et ne reflètent pas nécessairement les points de vue de l'OIM, des donateurs et des partenaires. L'OIM croit profondément que la migration humaine et ordonnée est bénéfique pour les migrants et la société. En tant qu'organisation intergouvernementale, l'OIM agit avec ses partenaires de la communauté internationale afin d'aider à résoudre les problèmes opérationnels que pose la migration, de faire mieux comprendre quels en sont les enjeux ; d'encourager le développement économique et social grâce à la migration ; et de préserver la dignité humaine et le bien-être des migrants.



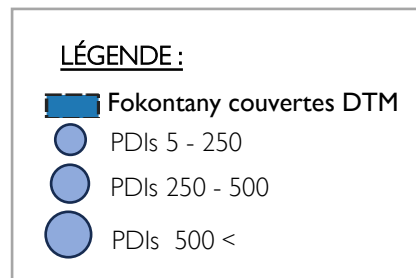
de la part du
Peuple japonais ;



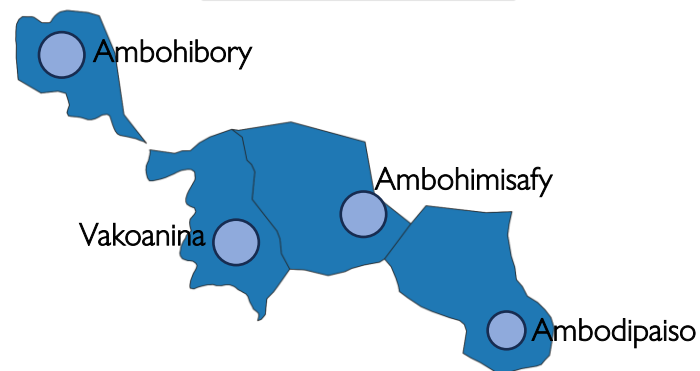
FLUX DES DEPLACEMENTS DANS LES FOKONTANY EVALUES DE LA REGION FITOVINANY



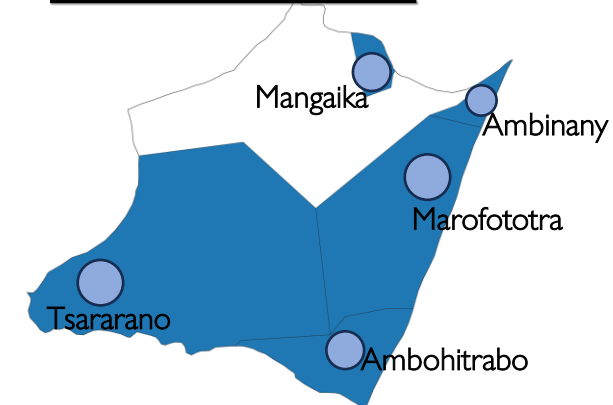
Cette carte n'est fournie qu'à titre d'illustration. Le tracé des frontières et les noms indiqués sur cette carte n'impliquent aucune approbation ou acceptation officielle de la part de l'Organisation internationale pour les migrations.



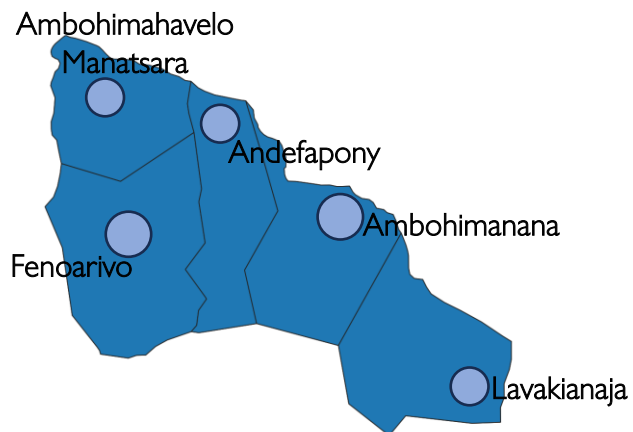
AMBOHIMISAFY



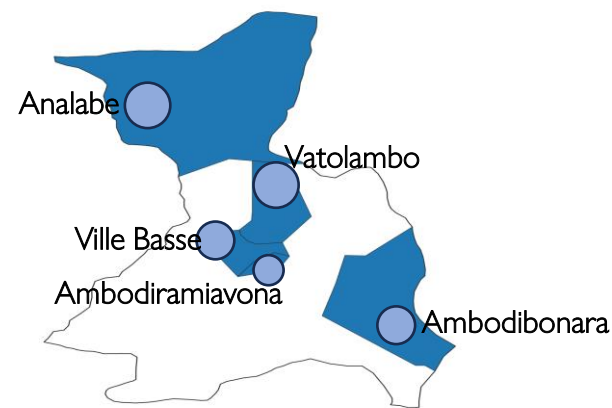
VOHIMASINA SUD



ANDEFAPONY



SAHASINAKA



MANAKARA

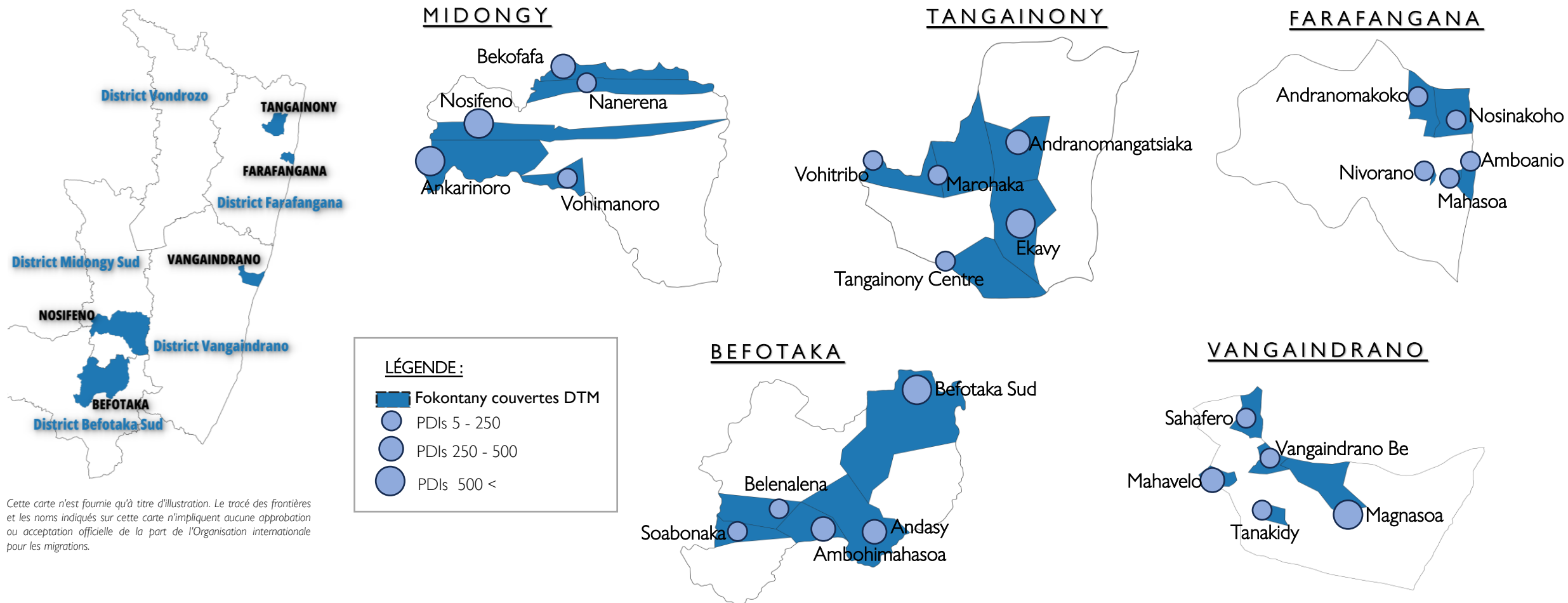


ORGANISATION INTERNATIONALE POUR LES MIGRATIONS (OIM)

Les avis exprimés dans ce rapport sont ceux des auteurs et ne reflètent pas nécessairement les points de vue de l'OIM, des donateurs et des partenaires. L'OIM croit profondément que la migration humaine et ordonnée est bénéfique pour les migrants et la société. En tant qu'organisation intergouvernementale, l'OIM agit avec ses partenaires de la communauté internationale afin d'aider à résoudre les problèmes opérationnels que pose la migration, de faire mieux comprendre quels en sont les enjeux ; d'encourager le développement économique et social grâce à la migration ; et de préserver la dignité humaine et le bien-être des migrants.



FLUX DES DEPLACEMENTS DANS LES FOKONTANY EVALUES DE LA REGION ATSIMO ATSIINANANA



Cette carte n'est fournie qu'à titre d'illustration. Le tracé des frontières et les noms indiqués sur cette carte n'impliquent aucune approbation ou acceptation officielle de la part de l'Organisation internationale pour les migrations.

ORGANISATION INTERNATIONALE POUR LES MIGRATIONS (OIM)

Les avis exprimés dans ce rapport sont ceux des auteurs et ne reflètent pas nécessairement les points de vue de l'OIM, des donateurs et des partenaires. L'OIM croit profondément que la migration humaine et ordonnée est bénéfique pour les migrants et la société. En tant qu'organisation intergouvernementale, l'OIM agit avec ses partenaires de la communauté internationale afin d'aider à résoudre les problèmes opérationnels que pose la migration, de faire mieux comprendre quels en sont les enjeux ; d'encourager le développement économique et social grâce à la migration ; et de préserver la dignité humaine et le bien-être des migrants.



LA SITUATION ET DES BESOINS MULTISECTORIELS DANS LE FOKONTANY

Eau, hygiène et assainissement

Soixante-douze pour cent (72%) des fokontany ont des problèmes concernant l'accès à l'eau potable dans leurs communautés. Les fokontany de la région Vatovavy sont plus concernés par le problème.

Problèmes concernant l'eau potable

- 78% déclarent rencontrer des problèmes de goût
- 65% déclarent rencontrent des problèmes de saleté

Solutions aux problèmes d'eau potable

- Mettre en place un système d'approvisionnement en eau potable par des petits réseaux d'eau avec captage (d'eaux souterraines ou de rivières).

Quatre-vingt-deux pour cent (82%) des fokontany déclarent que leurs communautés n'ont pas accès à un nombre suffisant de latrine. Les fokontany du Grand Sud Est sont plus concernés par le problème.

74%

des ménages n'ont pas de latrine.

Solutions aux problèmes de latrine

- Former des artisans de latrines/toilettes durables.
- Sensibiliser sur la désinfection à l'air libre.
- Construire des latrines publiques gérées par l'organisation privée.
- Aider les ménages vulnérables sur la construction de leur latrine.

Sécurité alimentaire

Cinquante-cinq pour cent (55%) des fokontany ont des problèmes concernant la nourriture et l'alimentation de leurs communautés dans les grands Sud Est.

Problèmes concernant la sécurité alimentaire

- Faible fréquentation des centres de suivi et prise en charge de la malnutrition des enfants.
- Nonaccès de terres cultivables et pauvreté des sols.
- Insuffisance fonds de démarrage pour des activités génératrices de revenu y compris l'agriculture essentielle afin de satisfaire les besoins alimentaires et/ou non.

Solutions concernant la sécurité alimentaire

- Sensibiliser et mettre à disposition des centres de suivi et prise en charge de la malnutrition des enfants.
- Faciliter l'accès de terres cultivables et renforcer la capacité sur le traitement des sols.
- Subventionner et orienter sur le démarrage des activités génératrices de revenu y compris l'agriculture essentielle.

Soixante-trois pour cent (63%) des fokontany enregistrent la présence de centre de suivi et prise en charge de la malnutrition des enfants. Pour les fokontany qui ne disposent pas; la distance des centres de suivi et prise en charge est en moyenne plus de 2 km.

SITUATION ET BESOINS MULTISECTORIELS DANS LES FOKONTANY EVALUES

Santé

Soixante-huit pour cent (68%) des fokontany sont confrontés à des problèmes de santé depuis le passage des cyclones Batsirai et Emnati. Les fokontany de la région Vatovavy et Fitovinany sont plus concernés par le problème.

Soixante-six pour cent (66%) des fokontany déclarent que la majorité de la communauté n'est pas en mesure d'accéder à des services de santé adéquats, suite à différentes difficultés.

Problèmes concernant l'accès à la santé

- Distance à parcourir pour trouver un centre de santé de base.
- Nonaccès aux offres de service de santé essentiels: pas de médecins, infrastructures, intrants et matériels.

Solutions concernant l'accès à la santé

- Construire de centre de santé de base de proximité et/ou clinique mobile.
- Appuyer au renforcement système de santé: disponibilité permanente de médecins, infrastructures, intrants et matériels sanitaires.

Les trois maladies les plus fréquentes

Les maladies les plus fréquentes dans les fokontany évaluées sont dans l'ordre: le paludisme, la diarrhée, la tuberculose et la maladie de la peau

Protection

Vingt un pour cent (21%) des fokontany ont reçu des signalements ou indications de risques liés à la protection depuis le passage des cyclones Batsirai et Emnati. Les fokontany de la région Fitovinany sont plus concernés par le problème. Les groupes les plus vulnérables sont les enfants et les femmes.

Risques signalés ou identifiés

- Violences basées sur les genres
- Manque d'éducation civique et du code éthique
- Maltraitance, abus sexuels
- Abandon scolaire

Besoins prioritaires

Connaissance et assistance aux droits et obligations, accès à des infrastructures de base respectant la norme

Les frictions au sein de la communauté sont dues à

- Us et coutumes
- Manque d'éducation civique et du code éthique

Recours en cas de risque

Pour quatre-vingt-un pour cent (81%) des fokontany, l'accès aux services de protection en cas de risque est limité en raison des :

- Recours à la responsable PSAE auprès MPSPPF/IS
- Recours aux autorités locales (gendarmerie, police, tribunal, assistance sociale, maire/chef fokontany,

Pour soixante-treize pour cent (73%) des fokontany, les femmes peuvent toujours participer aux réunions publiques. Dans les cas où cette participation n'est pas systématique, les raisons sont : US et coutumes de dire que les femmes n'ont pas le droit de parler, d'exposer leur opinion, et, certains ont toujours pensé que l'homme sera toujours devant les femmes. Les enfants qui abandonnent l'école font du travail à faible revenu, aides leur parent, chômeur et pourra-être attirer avec des actes de banditisme

SITUATION ET BESOINS MULTISECTORIELS DANS LES FOKONTANY EVALUES

Abris/Habitat

Soixante-douze pour cent (72%) des fokontany sont confrontés à des problèmes d'abris et habitats depuis le passage des cyclones Batsirai et Emnati. Les fokontany de la région Vatovavy sont plus concernés par le problème.

Problèmes concernant les abris/habitats

- Insuffisance de moyens pour construire ses abris
- Non maîtrise ou absence des charpentiers

Solutions concernant les abris/habitats

- Donner des subventions et/appui sur la réhabilitation des abris endommagés
- Former et/ou recycler les charpentiers locaux sélectionnés par le comité local

Education

Soixante-trois pour cent (63%) des fokontany rencontrent des problèmes pour l'accès aux infrastructures scolaires et/ou aux fournitures d'éducation. Les fokontany de la région Atsimo Atsinanana et Vatovavy sont plus concernés par le problème.

Problèmes rencontrés dans l'éducation

- Infrastructures de base ont été endommagés
- Mobiliers, matériels, fournitures scolaire insuffisantes et ne respectent pas les normes
- Enfants très faim/famines

Solutions pour l'éducation

- Réhabiliter des infrastructures scolaires
- Fournir et/ou doter des mobiliers et matériels scolaires selon les normes
- Fournir des cantines scolaires pour fortifier les enfants sur base des produits agricoles produits par la famille des enfants même avec les AGRs

Développement, Infrastructures

Quarante-trois pour cent (43%) des fokontany disposent de moyens de transport pour y accéder.

Vingt-neuf pour cent (29%) des fokontany ne sont pas accessibles. Les fokontany de la région Atsimo Atsinanana sont plus concernés par cette non-accessibilité.

Moyens de transport utilisés

- Charrettes
- Bicyclettes
- Motos
- Pirogue/Canote/vedette rapide
- Camion, véhicule de transport en commun

Infrastructures les plus endommagées par le passage des cyclones

- Infrastructures WASH: latrine, bornes fontaines, puits d'eau
- Infrastructures de transport: pistes, ponts
- Infrastructures de base: centres de santé, cases sanitaires, établissements scolaires (EPP, CEG, LYCEE, privés), centres communautaires, centres d'accueil

SITUATION ET BESOINS MULTISECTORIELS DANS LES FOKONTANY EVALUES

Moyens de subsistance

Soixante-dix-sept pour cent (77%) des fokontany déclarent être confrontés à des problèmes de moyens de subsistance. Les fokontany de la région Vatovavy sont plus concernés par le problème.

Problèmes de moyens de subsistance

- Non accès à la terre cultivable
- Méfiance de technique de production moderne
- Pas de moyens/ressources pour l'agriculture et l'élevage
- Pas de fonds de démarrage pour investir dans l'AGR rentable

Solutions pour les moyens de subsistance

- Appui sur l'accès à la terre cultivable
- Renforcer/sensibiliser sur l'adoption de technique de production moderne
- Fournir des moyens/ressources de démarrage pour l'agriculture et l'élevage
- Subventionner à des fonds de démarrage pour investir dans l'AGR rentable

Quatre-vingt-huit pour cent (88%) des fokontany disposent des terres cultivables pour des types de cultures. Trente-deux pour cent (32%) des fokontany disposent de potentialités en termes d'élevage. Les principales sources de revenu dans les fokontany sont agribusiness à faible échelle, pêche, charpentier, petite gargote, service de nettoyage, main d'œuvre, revendeur.

Types d'élevage possibles

- Volailles
- Bovin et le caprin
- Miel

Types de cultures possibles

- Maïs/manioc/patates douces/Riziculture
- Légumineuses
- Cultures maraichères
- Culture de rente

Communication

Quatre-vingt-onze pour cent (91%) des fokontany disposent de réseaux téléphoniques. Trente-trois pour cent (33%) des fokontany disposent de connexion internet de type : 4G/2G

Moyens de communication disponibles

- Radio/Mass média/ Affiches
- Antsiva/bouche à oreille/ téléphonique
- Dialogue communautaire

Réseaux téléphoniques

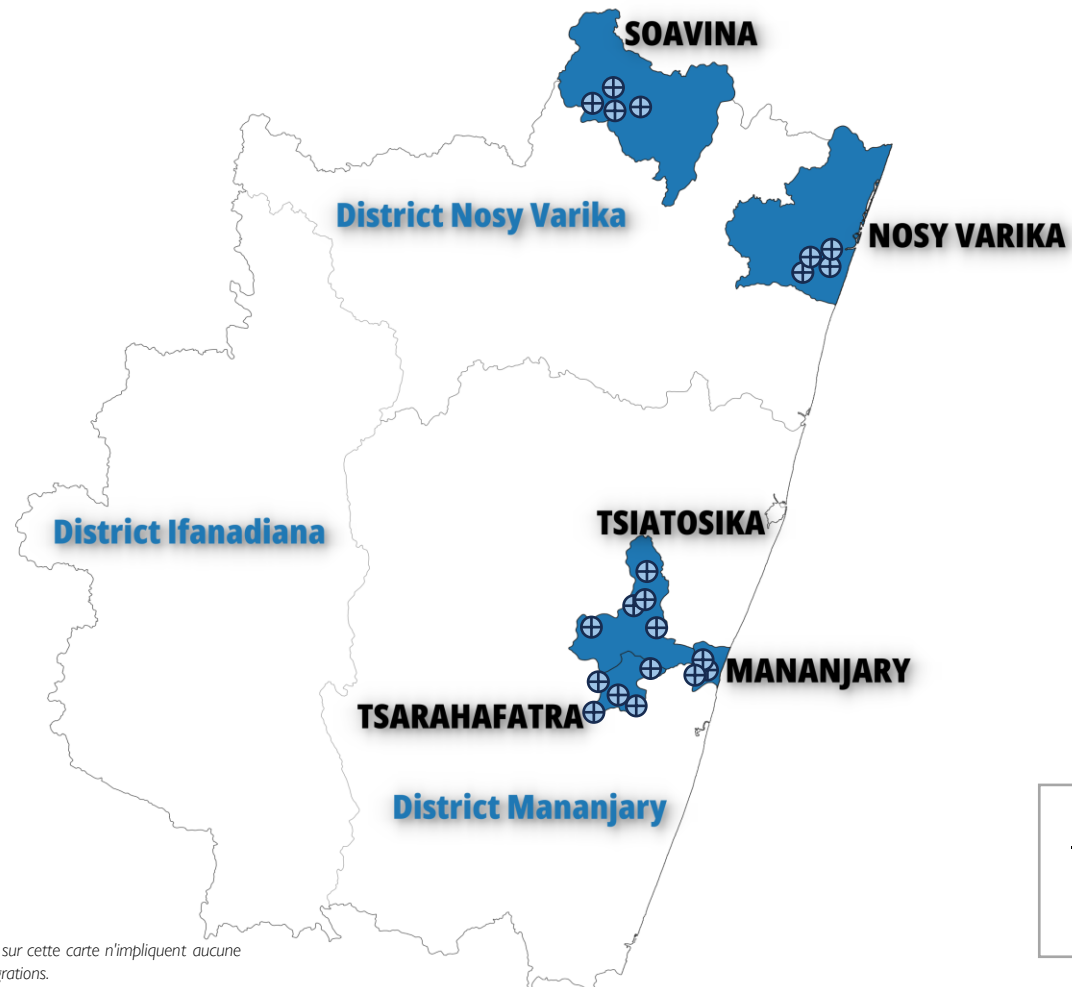
- Telma
- Orange

Besoins prioritaires des fokontany

Les trois besoins prioritaires évoqués par les fokontany sont :

- Réhabilitation des pistes/ponts
- Informer à temps aux évolutions des prix/quantité
- Doter des kits de démarrage aux AGRs rentables

CARTOGRAPHIE DE L'ASSISTANCE HUMANITAIRE DANS LES FOKONTANY EVALUES DE LA REGION VATOVAVY



LÉGENDE:

⊕ Fokontany couvertes d'assistance humanitaire

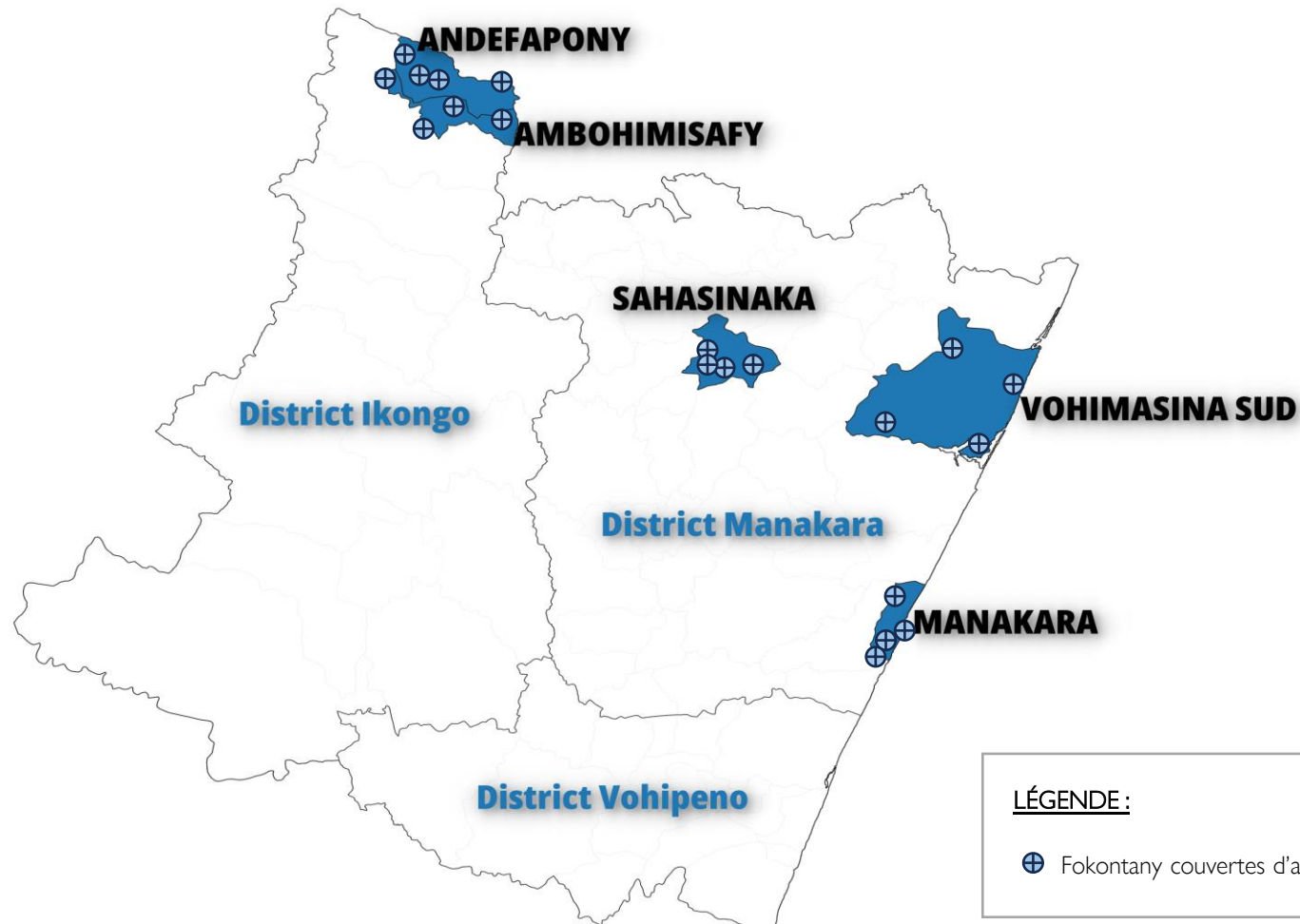
Cette carte n'est fournie qu'à titre d'illustration. Le tracé des frontières et les noms indiqués sur cette carte n'impliquent aucune approbation ou acceptation officielle de la part de l'Organisation internationale pour les migrations.

ORGANISATION INTERNATIONALE POUR LES MIGRATIONS (OIM)

Les avis exprimés dans ce rapport sont ceux des auteurs et ne reflètent pas nécessairement les points de vue de l'OIM, des donateurs et des partenaires. L'OIM croit profondément que la migration humaine et ordonnée est bénéfique pour les migrants et la société. En tant qu'organisation intergouvernementale, l'OIM agit avec ses partenaires de la communauté internationale afin d'aider à résoudre les problèmes opérationnels que pose la migration, de faire mieux comprendre quels en sont les enjeux ; d'encourager le développement économique et social grâce à la migration ; et de préserver la dignité humaine et le bien-être des migrants.



CARTOGRAPHIE DE L'ASSISTANCE HUMANITAIRE DANS LES FOKONTANY EVALUES DE LA REGION FITOVINANY



ORGANISATION INTERNATIONALE POUR LES MIGRATIONS (OIM)

Les avis exprimés dans ce rapport sont ceux des auteurs et ne reflètent pas nécessairement les points de vue de l'OIM, des donateurs et des partenaires. L'OIM croit profondément que la migration humaine et ordonnée est bénéfique pour les migrants et la société. En tant qu'organisation intergouvernementale, l'OIM agit avec ses partenaires de la communauté internationale afin d'aider à résoudre les problèmes opérationnels que pose la migration, de faire mieux comprendre quels en sont les enjeux ; d'encourager le développement économique et social grâce à la migration ; et de préserver la dignité humaine et le bien-être des migrants.

CARTOGRAPHIE DE L'ASSISTANCE HUMANITAIRE DANS LES FOKONTANY EVALUES DE LA REGION ATSIMO ATSIANANANA



LÉGENDE :

⊕ Fokontany couvertes d'assistance humanitaire

ORGANISATION INTERNATIONALE POUR LES MIGRATIONS (OIM)

Les avis exprimés dans ce rapport sont ceux des auteurs et ne reflètent pas nécessairement les points de vue de l'OIM, des donateurs et des partenaires. L'OIM croit profondément que la migration humaine et ordonnée est bénéfique pour les migrants et la société. En tant qu'organisation intergouvernementale, l'OIM agit avec ses partenaires de la communauté internationale afin d'aider à résoudre les problèmes opérationnels que pose la migration, de faire mieux comprendre quels en sont les enjeux ; d'encourager le développement économique et social grâce à la migration ; et de préserver la dignité humaine et le bien-être des migrants.

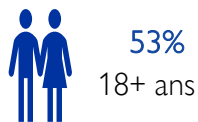

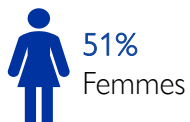
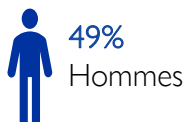


PROFIL DES MENAGES EVALUES

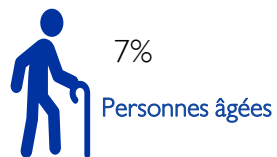
POPULATION TOTALE



DONNÉES DÉMOGRAPHIQUES

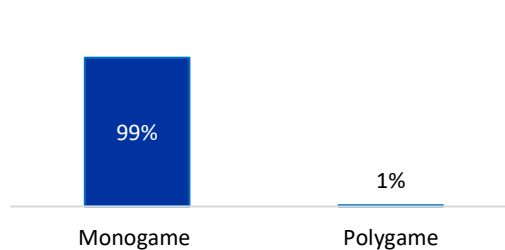


LES POPULATIONS VULNÉRABLES

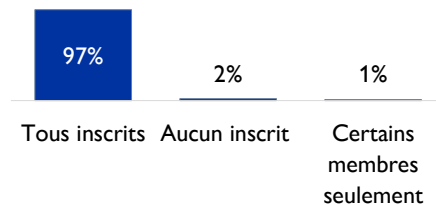


INFORMATIONS SUR LES MENAGES

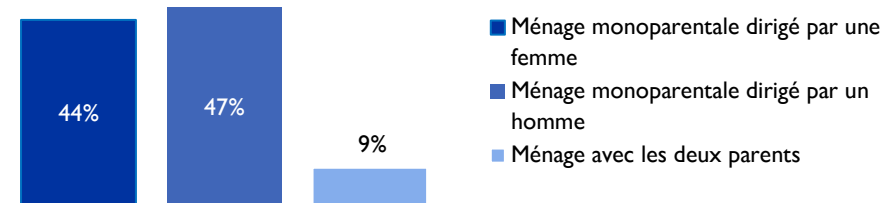
Types de ménages



Inscription au registre de l'Etat



Catégories de ménages



Motifs de non-inscription au registre de l'Etat

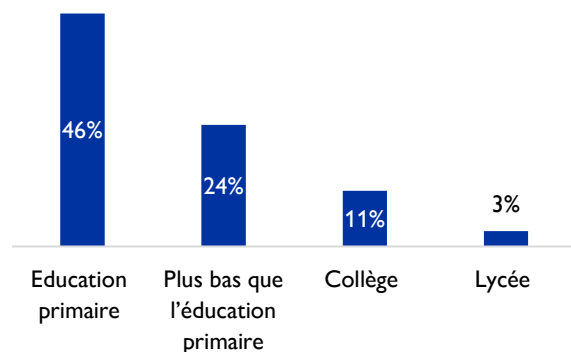
- Ignorance
- Omission

ORGANISATION INTERNATIONALE POUR LES MIGRATIONS (OIM)

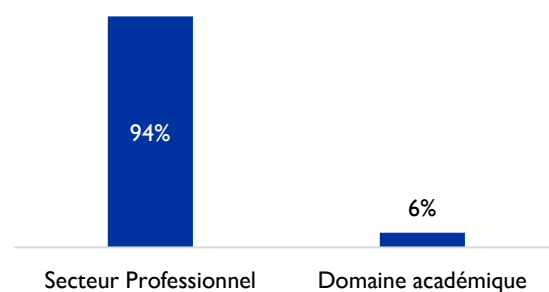
Les avis exprimés dans ce rapport sont ceux des auteurs et ne reflètent pas nécessairement les points de vue de l'OIM, des donateurs et des partenaires. L'OIM croit profondément que la migration humaine et ordonnée est bénéfique pour les migrants et la société. En tant qu'organisation intergouvernementale, l'OIM agit avec ses partenaires de la communauté internationale afin d'aider à résoudre les problèmes opérationnels que pose la migration, de faire mieux comprendre quels en sont les enjeux ; d'encourager le développement économique et social grâce à la migration ; et de préserver la dignité humaine et le bien-être des migrants.

INFORMATIONS SUR LES MENAGES

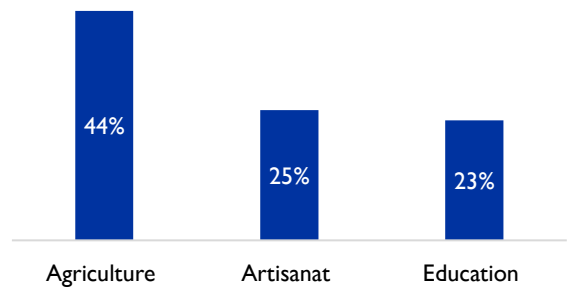
Niveau d'études



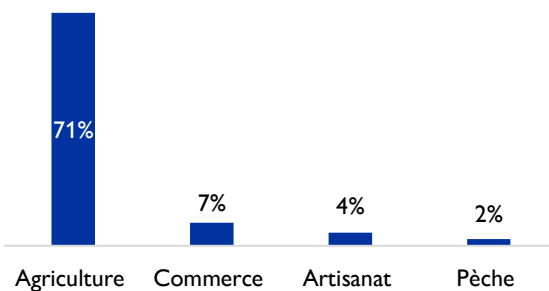
Compétences professionnelles



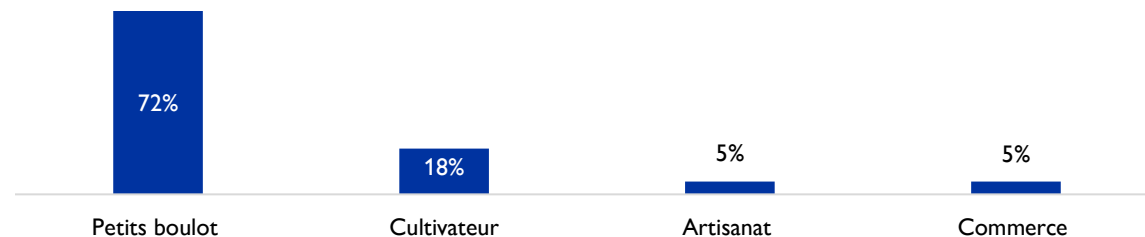
Domaines académiques



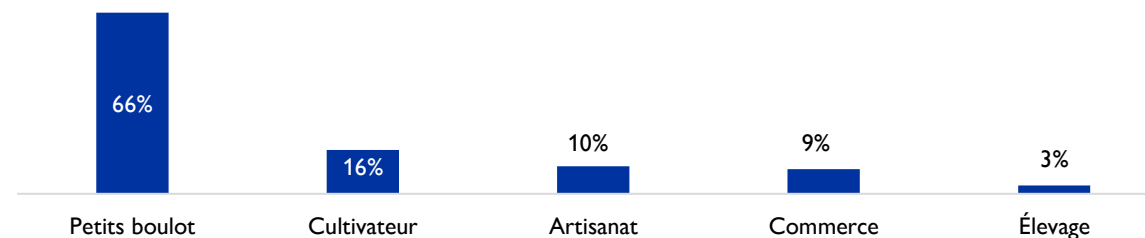
Secteur professionnel



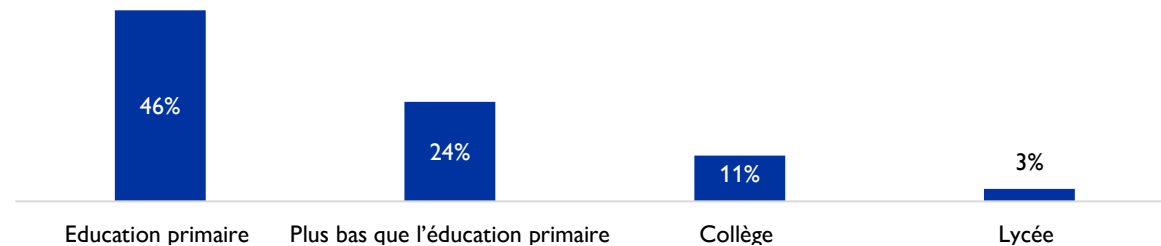
Situation professionnelle actuelle



Occupation des ménages



Sources de revenu des ménages

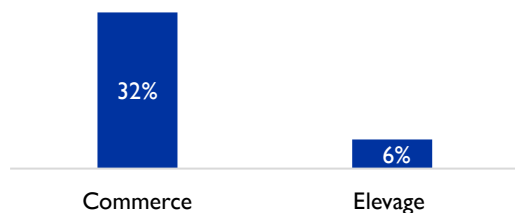


ORGANISATION INTERNATIONALE POUR LES MIGRATIONS (OIM)

Les avis exprimés dans ce rapport sont ceux des auteurs et ne reflètent pas nécessairement les points de vue de l'OIM, des donateurs et des partenaires. L'OIM croit profondément que la migration humaine et ordonnée est bénéfique pour les migrants et la société. En tant qu'organisation intergouvernementale, l'OIM agit avec ses partenaires de la communauté internationale afin d'aider à résoudre les problèmes opérationnels que pose la migration, de faire mieux comprendre quels en sont les enjeux ; d'encourager le développement économique et social grâce à la migration ; et de préserver la dignité humaine et le bien-être des migrants.

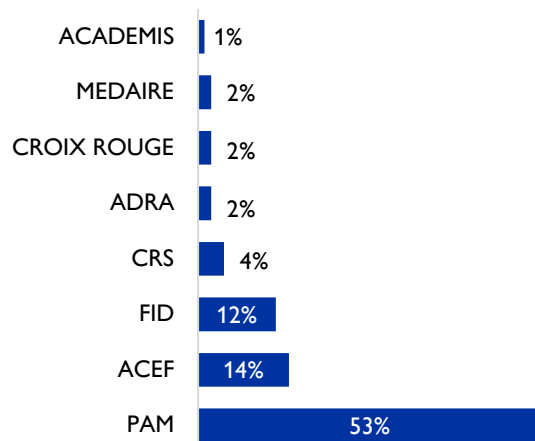
INFORMATIONS SUR LES MENAGES

Existence de moyens de subsistance (PDIs 62, soit 8%)

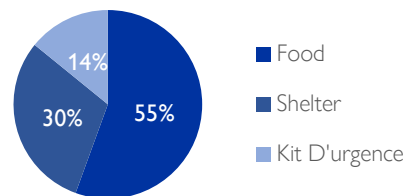


Obtention d'aide humanitaire (PDIs 326, soit 44%)

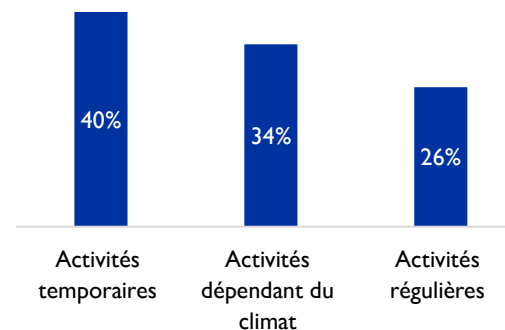
Donateurs



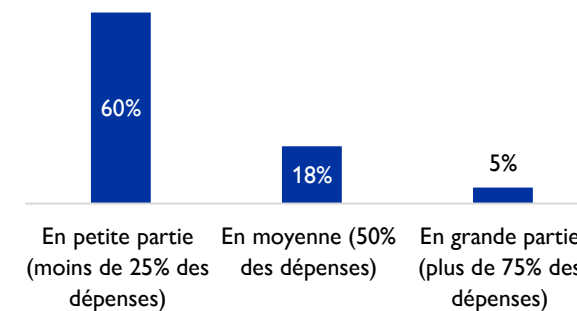
Types d'aide reçus



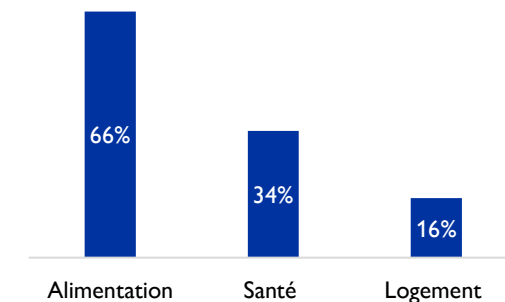
Régularisation des AGR



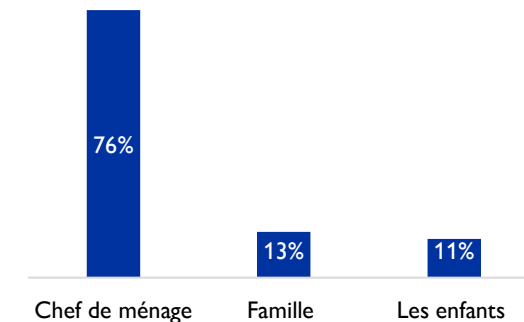
Couverture des besoins des ménages



Dépenses non couvertes



Contribution aux charges



ORGANISATION INTERNATIONALE POUR LES MIGRATIONS (OIM)

Les avis exprimés dans ce rapport sont ceux des auteurs et ne reflètent pas nécessairement les points de vue de l'OIM, des donateurs et des partenaires. L'OIM croit profondément que la migration humaine et ordonnée est bénéfique pour les migrants et la société. En tant qu'organisation intergouvernementale, l'OIM agit avec ses partenaires de la communauté internationale afin d'aider à résoudre les problèmes opérationnels que pose la migration, de faire mieux comprendre quels en sont les enjeux ; d'encourager le développement économique et social grâce à la migration ; et de préserver la dignité humaine et le bien-être des migrants.

METHODOLOGIE

La collecte de données auprès des 74 fokontany et 740 ménages a été réalisée au mois de septembre et octobre 2023. Ces 74 fokontany sont parmi les plus affectés par les déplacements liés aux cyclones en 2022 et 2023, identifiés suite aux évaluations menées dans 30 Communes (Rapport DTM, Round 1 et Round 2, Evaluation auprès des Communes, juillet 2023).

Les évaluations ont été menées par 24 enquêteurs, huit superviseurs OIM et trois agents des préfectures, représentant le BNGRC. Les agents ont été formés sur le processus DTM, le questionnaire, l'utilisation du logiciel ODK et l'approche dans l'introduction des enquêteurs auprès des informateurs clés et des ménages.

Au niveau des fokontany, les évaluations ont été faites au travers d'entretiens avec des informateurs clés et des observations directes. Les informateurs clés ont été choisis en fonction de leur connaissance des dynamiques migratoires et des problématiques locales. Afin de s'assurer de la pertinence des informations recueillies, les enquêteurs ont interrogé des personnes aux profils variés (chefs de fokontany, leaders communautaires et religieux, représentants des ONGs, agents communautaires). Au total, 129 informateurs clés ont été approchés, dont 27% sont des femmes.

Les informations collectées dans chaque fokontany sont : données sur les déplacements liés aux cyclones en 2022 et 2023, données démographiques, personnes vulnérables, situation de l'habitat, eau, hygiène et assainissement, nutrition, sécurité alimentaire et mode de subsistance, santé, éducation, protection, développement, communication et solutions potentielles aux problèmes rencontrés dans chaque secteur.

Les 740 ménages interrogés ont été choisis suivant deux critères principaux : i) ménages qui se sont installés dans les communes pour fuir les cyclones, et qui ne sont pas encore revenus dans leur localité de départ ii) ménages dont les membres ont fui les communes suites aux cyclones, et qui ne sont pas encore revenus.

Un agent du fokontany a été mobilisé pour introduire les enquêtes auprès des ménages identifiés.

LIMITES

Les données présentées dans ce rapport sont essentiellement basées sur des estimations et des déclarations. Dans certains fokontany, des documents écrits ont été utilisés, s'ils existent par les Agents Communautaires. Dans la pratique, les individus qui partent sont tenus d'informer les fokontany, mais certains départs ne sont pas signalés, et certains départs se font dans la précipitation en période cyclonique.

Pour plus d'informations contactez : IOMMadagascar@iom.int

INFORMATEURS CLES	NOMBRE
Chef Fokontany	68
Agents communautaires	31
Adjoint chef fokontany	25
ONG,STD	5
TOTAL	129

AGENTS DE COLLECTE	NOMBRE
HOMMES	11
FEMMES	19
TOTAL	30

ORGANISATION INTERNATIONALE POUR LES MIGRATIONS (OIM)

Les avis exprimés dans ce rapport sont ceux des auteurs et ne reflètent pas nécessairement les points de vue de l'OIM, des donateurs et des partenaires. L'OIM croit profondément que la migration humaine et ordonnée est bénéfique pour les migrants et la société. En tant qu'organisation intergouvernementale, l'OIM agit avec ses partenaires de la communauté internationale afin d'aider à résoudre les problèmes opérationnels que pose la migration, de faire mieux comprendre quels en sont les enjeux ; d'encourager le développement économique et social grâce à la migration ; et de préserver la dignité humaine et le bien-être des migrants.

Profil des Fokontany et Indicateurs Sectoriels

Région	District	Commune	Fokontany	Nombre de ménages	Nombre d'individus	Hommes - Adultes de 18 à 59 ans	Femmes - Adultes de 18 à 59 ans	Existence de centre de suivi et de prise en charge de la malnutrition des enfants	Nombre de ménages n'ayant pas de maison		
ATSIMO ATSIINANANA	BEFOTAKA	BEFOTAKA SUD	Ambohimahasoa	119	1954	287	311	Oui	<50		
			Andasy	117	1730	311	307	Non	<50		
			Befotaka	120	1773	301	322	Oui	Aucun		
			Belenalena	115	1501	244	289	Oui	Aucun		
			SOABONAKA	116	1644	269	301	Non	Aucun		
	FARAFANGANA	FARAFANGANA		Amboanio	388	3440	511	611	Oui	<50	
				Andranomakoko	411	4201	654	729	Oui	>50<100	
				Anivorano	401	4123	689	799	Non	Plus de 200	
				Anosinakoho	414	4452	901	1014	Oui	>100<150	
				Mahasoa	352	3016	625	701	Non	<50	
		TAGAINONY			Andranomangatsiaka	301	2819	555	698	Non	<50
					Ekavy	360	3797	449	534	Oui	<50
					Maroaka	354	3266	744	801	Non	Aucun
					Tangainony Centre	399	3892	701	988	Non	<50
					Vohibitro	288	2317	489	501	Non	<50
	MIDONGY	MIDONGY		Ankarinoro	287	2307	444	586	Oui	>50<100	
				Bekofafa	350	3591	374	506	Oui	<50	
				Nanarena	221	2174	269	581	Non	>50<100	
				Nosifeno	319	3204	567	968	Oui	<50	
				Vohimanoro	286	2999	501	575	Oui	<50	
VANGAINDRANO	VANGAINDRANO		Magnasoa	501	5057	978	1044	Oui	Aucun		
			Mahavelo	415	4563	744	980	Non	<50		
			Sahafero	397	3771	710	893	Oui	<50		
			Tanakidy	350	3731	698	799	Non	>50<100		
			Vangaindrano be	418	4859	790	944	Non	Plus de 200		

ORGANISATION INTERNATIONALE POUR LES MIGRATIONS (OIM)

Les avis exprimés dans ce rapport sont ceux des auteurs et ne reflètent pas nécessairement les points de vue de l'OIM, des donateurs et des partenaires. L'OIM croit profondément que la migration humaine et ordonnée est bénéfique pour les migrants et la société. En tant qu'organisation intergouvernementale, l'OIM agit avec ses partenaires de la communauté internationale afin d'aider à résoudre les problèmes opérationnels que pose la migration, de faire mieux comprendre quels en sont les enjeux ; d'encourager le développement économique et social grâce à la migration ; et de préserver la dignité humaine et le bien-être des migrants.



Profil des fokontany et indicateurs sectoriels

Région	District	Commune	Fokontany	Nombre de ménages	Nombre d'individus	Hommes - Adultes de 18 à 59 ans	Femmes - Adultes de 18 à 59 ans	Existence de centre de suivi et de prise en charge de la malnutrition des enfants	Nombre de ménages n'ayant pas de maison
FITOVINANY	IKONGO	AMBOHIMISAFY	Ambodipaiso	120	1744	298	301	Non	<50
			Ambohibory	116	1530	266	312	Non	<50
			Ambohimisafy centre	117	1591	201	385	Oui	<50
			Vakoangnina	116	1675	189	255	Non	<50
		ANDEFAPONY	Ambohimahavelo Menatsara	288	2137	235	170	Non	Aucun
			Ambohimanana	120	1693	301	388	Oui	<50
			Andefapony centre	119	1659	299	308	Oui	<50
			Fenoarivo	210	2090	311	299	Oui	Aucun
			Lavakianja	233	2337	287	301	Non	<50
			MANAKARA	MANAKARA	Ampasimandroro	239	2653	410	526
	Ampilao	240			2849	527	732	Non	Aucun
	Andragnodaro	259			3240	480	501	Non	<50
	Andranomaity	305			3703	657	988	Oui	<50
	Midongikely	502			5225	984	1126	Non	<50
	SAHASINAKA	Ambodimbonara		299	2068	398	408	Oui	>50<100
		Ambodiramivavona		301	2139	311	380	Non	Plus de 200
		Analabe		118	1681	225	320	Non	>50<100
		Vatolambo		248	2080	312	329	Oui	>50<100
		Ville basse		203	2025	355	355	Non	<50
	VOHIMASINA SUD	Ambinany		212	2136	487	411	Non	Aucun
		Ambohitrabo		201	2031	287	301	Non	>50<100
		Mangaika		216	2500	351	450	Non	Aucun
		Marofototra		120	1903	311	359	Non	Aucun
		Tsararano	222	2268	354	411	Non	Aucun	

ORGANISATION INTERNATIONALE POUR LES MIGRATIONS (OIM)

Les avis exprimés dans ce rapport sont ceux des auteurs et ne reflètent pas nécessairement les points de vue de l'OIM, des donateurs et des partenaires. L'OIM croit profondément que la migration humaine et ordonnée est bénéfique pour les migrants et la société. En tant qu'organisation intergouvernementale, l'OIM agit avec ses partenaires de la communauté internationale afin d'aider à résoudre les problèmes opérationnels que pose la migration, de faire mieux comprendre quels en sont les enjeux ; d'encourager le développement économique et social grâce à la migration ; et de préserver la dignité humaine et le bien-être des migrants.



Profil des fokontany et indicateurs sectoriels

Région	District	Commune	Fokontany	Nombre de ménages	Nombre d'individus	Hommes - Adultes de 18 à 59 ans	Femmes - Adultes de 18 à 59 ans	Existence de centre de suivi et de prise en charge de la malnutrition des enfants	Nombre de ménages n'ayant pas de maison
VATOVAVY	MANANJARY	MANANJARY	Ambonaramena	248	3837	579	644	Non	Aucun
			Ampasimandrirona	415	4515	947	1014	Oui	<50
			Andovosira	419	5973	1069	1158	Oui	Aucun
			Ankadirano	420	4963	1011	1201	Non	<50
			Masindrano	418	5870	911	1012	Oui	<50
		TSARAHAFATRA	Ambalaromba	223	2295	361	388	Non	Aucun
			Andranomavo II	219	2346	388	401	Oui	<50
			Andranomiteka	121	1996	320	344	Oui	<50
			Manakana	226	2287	399	397	Oui	Aucun
			Tsarahafoatra	119	1861	307	367	Oui	Aucun
	TSIATOSIKA	Agnivorano	116	1614	215	344	Oui	Aucun	
		Ambatoragnana	119	1815	230	424	Oui	>50<100	
		Anosiparihy	120	1942	399	399	Oui	<50	
		Betampona	229	2342	341	402	Oui	>50<100	
		Tsiatosika	224	2442	304	499	Oui	<50	
		NOSY-VARIKA	NOSY VARIKA	Ambodisana	288	2691	220	280	Oui
	Ampoamanitra			366	3416	525	679	Oui	<50
	Masindranokely			277	2237	422	497	Oui	<50
	Tanambao 5			245	2750	402	503	Oui	<50
	Tsararivotra			514	5491	994	1257	Oui	<50
	SOAVINA		Ambalavero 2	233	2290	348	509	Non	>50<100
			Ampitabe	229	2927	467	499	Non	<50
			Marovato	231	2381	396	388	Non	>50<100
SAHANDRAREZONA			206	2066	328	398	Non	<50	
Soavina I			420	4974	824	917	Non	<50	

ORGANISATION INTERNATIONALE POUR LES MIGRATIONS (OIM)

Les avis exprimés dans ce rapport sont ceux des auteurs et ne reflètent pas nécessairement les points de vue de l'OIM, des donateurs et des partenaires. L'OIM croit profondément que la migration humaine et ordonnée est bénéfique pour les migrants et la société. En tant qu'organisation intergouvernementale, l'OIM agit avec ses partenaires de la communauté internationale afin d'aider à résoudre les problèmes opérationnels que pose la migration, de faire mieux comprendre quels en sont les enjeux ; d'encourager le développement économique et social grâce à la migration ; et de préserver la dignité humaine et le bien-être des migrants.


 de la part du
 Peuple japonais

 OIM
 ONU MIGRATION







CONTEXTE

La côte Est de Madagascar a été frappée en février 2022 par deux cyclones (Bastirai et Emnati) provoquant le déplacement de milliers de personnes qui ont trouvé refuge dans des sites temporaires et spontanés ou auprès des familles et proches. Le projet SOREBE (Soutien au Relèvement Précoce) est financé par le Japon de janvier 2023 à juillet 2024. Avec pour objectif de collecter et analyser les données sur les déplacements et les impacts sur les communautés.

Le déploiement de la Matrice de suivi des déplacements (Displacement Tracking Matrix – DTM) par l'OIM dans le cadre de ce projet vise à permettre aux partenaires gouvernementaux et les agences humanitaires d'avoir accès aux informations actualisées et précises sur les besoins des déplacés internes et des communautés d'accueil dans les communes et fokontany évalués.

Trois séries d'évaluation ont été déjà menées dont 2 au niveau des 30 communes des trois régions du Grand Sud-Est et la troisième série au niveau d'un échantillon de 10 ménages sur 5 fokontany des 15 communes en septembre 2023. D'après ces évaluations, 90,219 individus équivalent à 17,416 ménages se sont déplacés. La quatrième évaluation a été réalisée en mai 2024 dans 70 fokontany auprès de 788 ménages les plus affectés par les déplacements dans les 15 autres communes restantes.

Ce rapport présente donc le profil et les besoins multisectoriels de la quatrième série dans ces fokontany auprès des ménages enquêtés.

-  29% des fokontany comptent 50 à 100 ménages qui vivent dans des abris de fortune
-  84 % des fokontany ont des problèmes de qualité d'eau
-  47 % des fokontany disposent de centres de suivi et prise en charge de la malnutrition des enfants dont les fokontany disposent de terres cultivables.
-  7% des fokontany disposent d'établissement scolaire dans un rayon de 1 km. 7% des fokontany enregistrent des abandons scolaires liés à la migration.
-  89 % des fokontany parcourent 1 km pour aller vers le centre de santé de base. Les maladies les plus fréquentes sont le paludisme et la diarrhée.
-  64% des fokontany n'ont pas de dispositif de protection des femmes et des enfants. Et 36% des fokontany utilisent le dispositif de sécurité local.

Profil des fokontany



182,162 habitants
34,067 ménages

Arrivées dans les fokontany

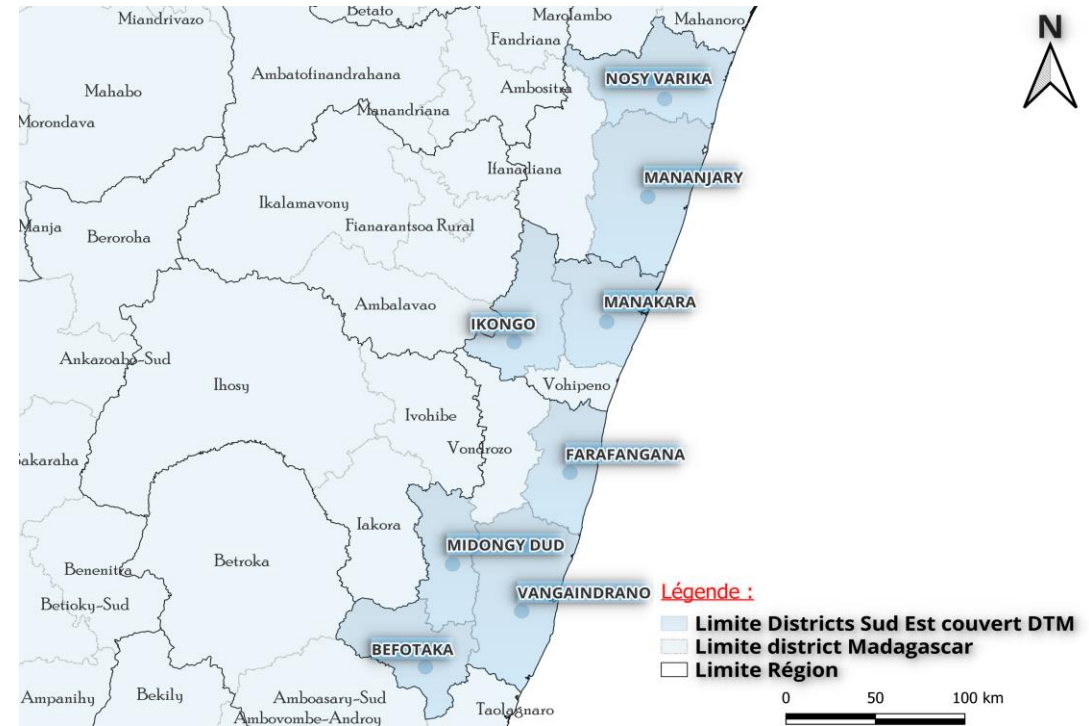


5,524 IDPs
1,046 Ménages

Départs dans les fokontany



9,110 IDPs
2,827 Ménages



ORGANISATION INTERNATIONALE POUR LES MIGRATIONS (OIM)

Les avis exprimés dans ce rapport sont ceux des auteurs et ne reflètent pas nécessairement les points de vue de l'OIM, des donateurs et des partenaires. L'OIM croit profondément que la migration humaine et ordonnée est bénéfique pour les migrants et la société. En tant qu'organisation intergouvernementale, l'OIM agit avec ses partenaires de la communauté internationale afin d'aider à résoudre les problèmes opérationnels que pose la migration, de faire mieux comprendre quels en sont les enjeux ; d'encourager le développement économique et social grâce à la migration ; et de préserver la dignité humaine et le bien-être des migrants.



PROFIL DES FOKONTANY EVALUES

Population totale



182,162 Habitants

Répartition par âge et sexe



42%
Hommes



58%
Femmes



44%
< 18 ans



45%
18+ ans

Nombre de personnes vulnérables



<1%
Personne en situation
handicap



8%
Personnes âgées



1%
Femme enceinte

ESTIMATION DE LA POPULATION MIGRANTE DANS LES FOKONTANY

ARRIVÉES

PDIs et ménages arrivés dans les fokontany après les cyclones



5,524 PDIs



1,046 ménages

La majorité des personnes déplacées et des ménages qui sont arrivés sont des hommes adultes (>18 ans).

20% (1,118) des PDIs ont retournés dans leur lieu de résidence

DÉPARTS

PDIs et ménages qui ont fui les fokontany après les cyclones



9,110 PDIs



2,827 ménages

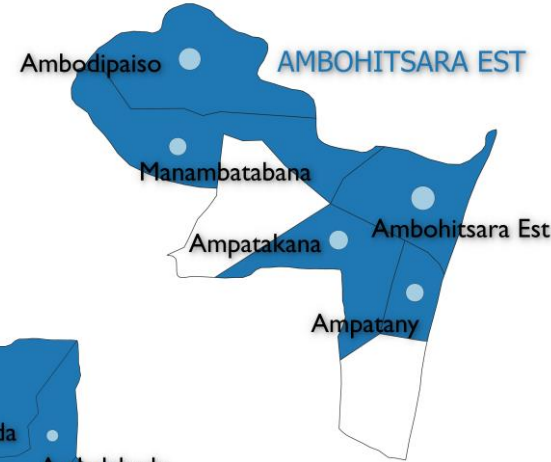
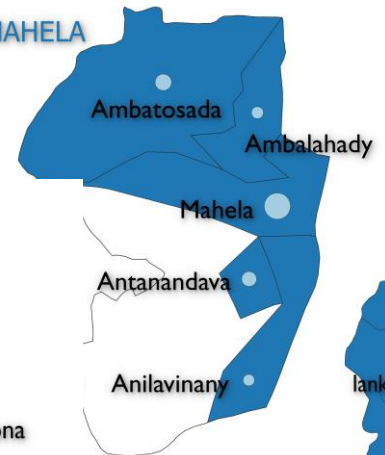
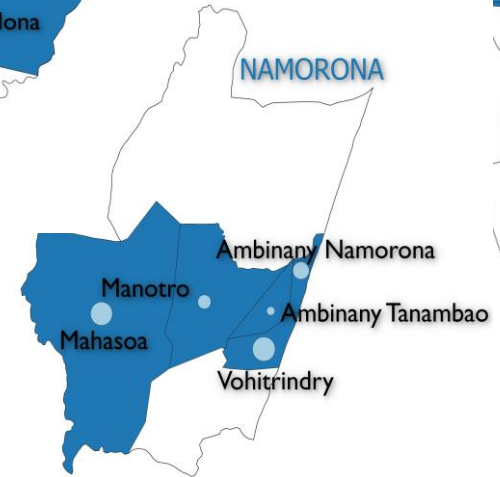
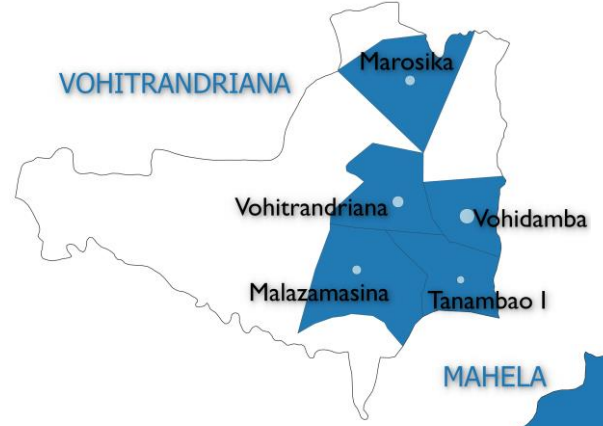
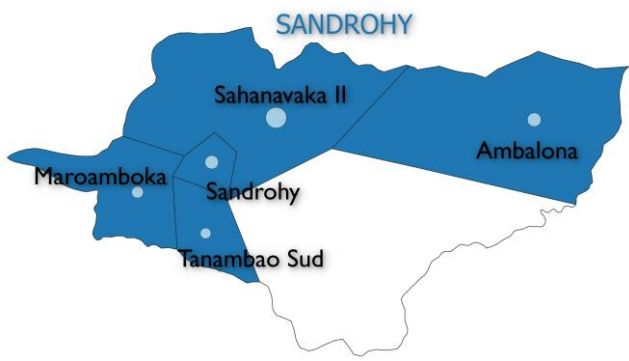
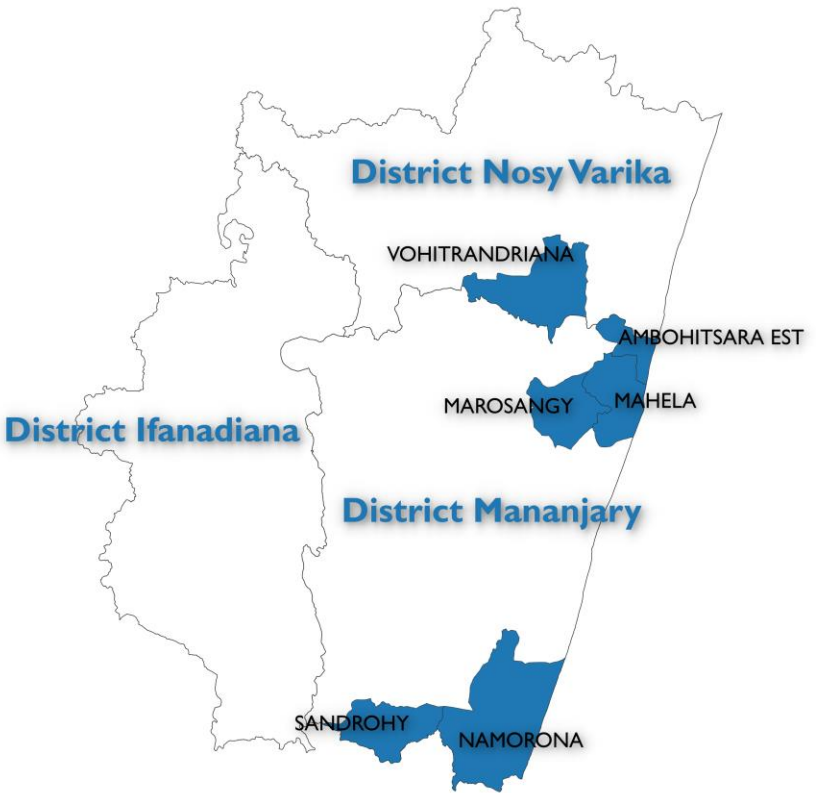
La majorité des personnes déplacées et des ménages déplacés de fokontany sont des hommes adultes (>18 ans).

20% (1,856) des PDIs ont retournés dans les fokontany.

FLUX DES DEPLACEMENTS DANS LES FOKONTANY EVALUES DE LA REGION VATOVAVY

LÉGENDE:

- Fokontany couvertes DTM
- PDIs 5 - 250
- PDIs 250 - 500
- PDIs 500 <

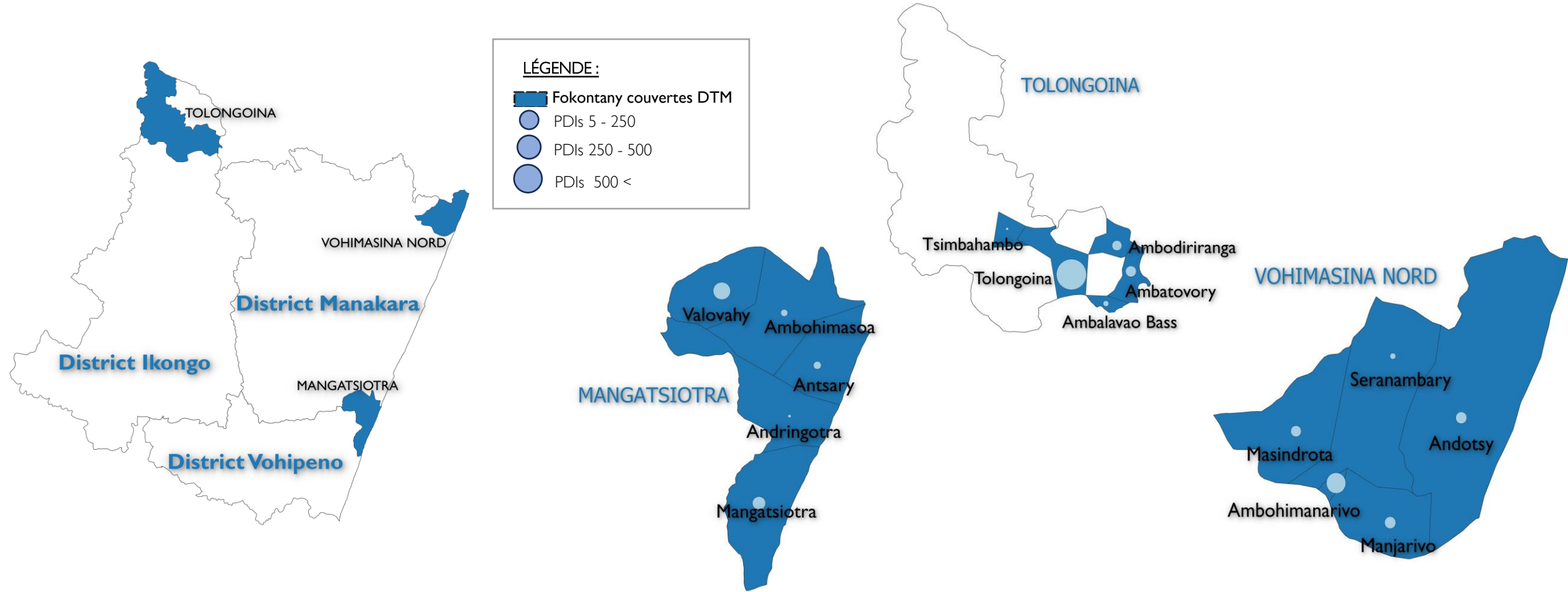


ORGANISATION INTERNATIONALE POUR LES MIGRATIONS (OIM)

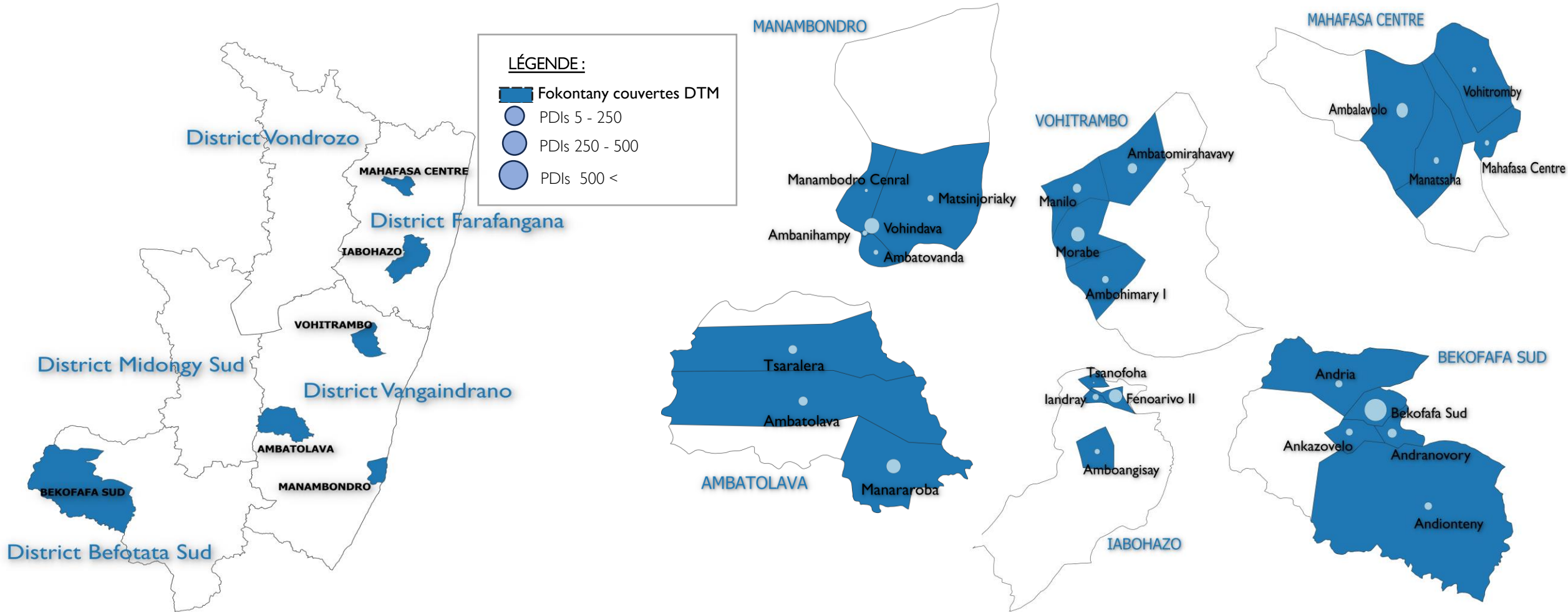
Les avis exprimés dans ce rapport sont ceux des auteurs et ne reflètent pas nécessairement les points de vue de l'OIM, des donateurs et des partenaires. L'OIM croit profondément que la migration humaine et ordonnée est bénéfique pour les migrants et la société. En tant qu'organisation intergouvernementale, l'OIM agit avec ses partenaires de la communauté internationale afin d'aider à résoudre les problèmes opérationnels que pose la migration, de faire mieux comprendre quels en sont les enjeux ; d'encourager le développement économique et social grâce à la migration ; et de préserver la dignité humaine et le bien-être des migrants.



FLUX DES DEPLACEMENTS DANS LES FOKONTANY EVALUES DE LA REGION FITOVINANY



FLUX DES DEPLACEMENTS DANS LES FOKONTANY EVALUES DE LA REGION ATSIMO ATSIINANANA



ORGANISATION INTERNATIONALE POUR LES MIGRATIONS (OIM)

Les avis exprimés dans ce rapport sont ceux des auteurs et ne reflètent pas nécessairement les points de vue de l'OIM, des donateurs et des partenaires. L'OIM croit profondément que la migration humaine et ordonnée est bénéfique pour les migrants et la société. En tant qu'organisation intergouvernementale, l'OIM agit avec ses partenaires de la communauté internationale afin d'aider à résoudre les problèmes opérationnels que pose la migration, de faire mieux comprendre quels en sont les enjeux ; d'encourager le développement économique et social grâce à la migration ; et de préserver la dignité humaine et le bien-être des migrants.



SITUATION ET BESOINS MULTISECTORIELS DANS LES FOKONTANY EVALUES

Eau, hygiène et assainissement

Soixante-quatre pour cent (64%) des fokontany ont des problèmes concernant l'accès à l'eau potable dans leurs communautés. Les fokontany de la région Vatovavy sont les plus concernés par le problème.

Problèmes concernant l'eau potable

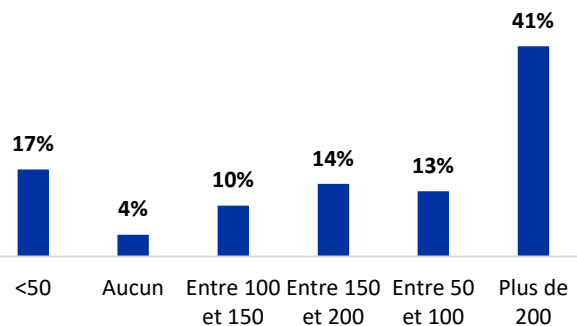
- 53% déclarent des problèmes en termes de quantité et d'accès à cause de la distance
- 75% déclarent rencontrent des problèmes de saleté

Solutions aux problèmes d'eau potable

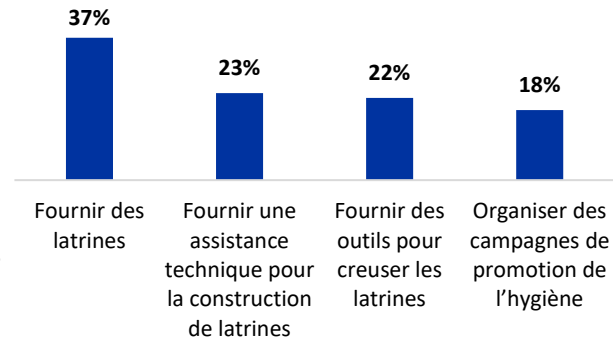
- Mettre en place un système de traitement d'eau et réparations des sources d'eau endommagés ou forer une nouvelle source d'eau.
- Construire des puits d'eau et/ou des bornes fontaines respectant les normes

Quatre-vingt-trois pour cent (84%) des fokontany déclarent que leurs communautés n'ont pas accès à un nombre suffisant de latrine. Les fokontany de la région Vatovavy sont les plus concernés par le problème.

Nombre de ménages n'ayant pas de latrine



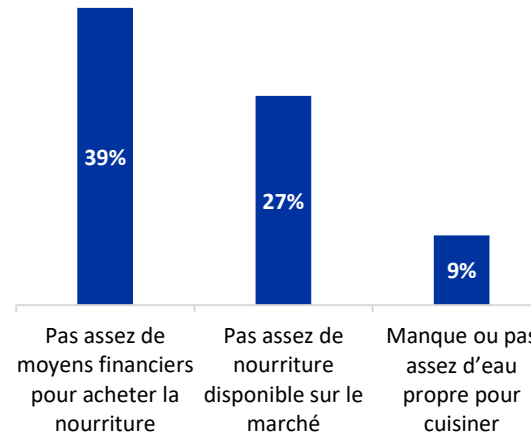
Solutions aux problèmes de latrine



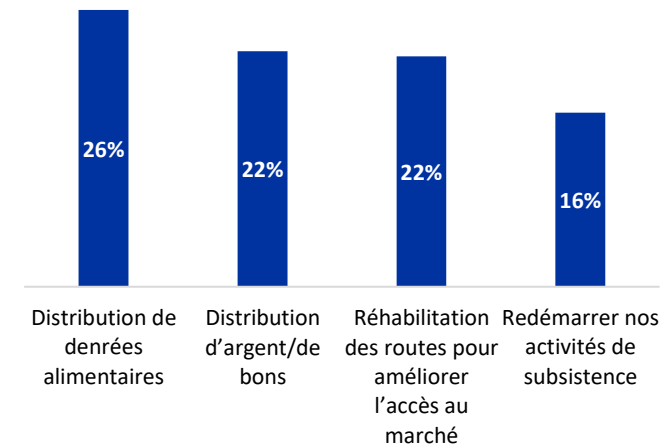
Sécurité alimentaire:

Quatre-vingt-seize pour cent (96%) des fokontany ont des problèmes concernant la nourriture et l'alimentation de leurs communautés. Les fokontany de la région Vatovavy sont les plus concernés par le problème.

Problèmes concernant la sécurité alimentaire



Solutions concernant la sécurité alimentaire



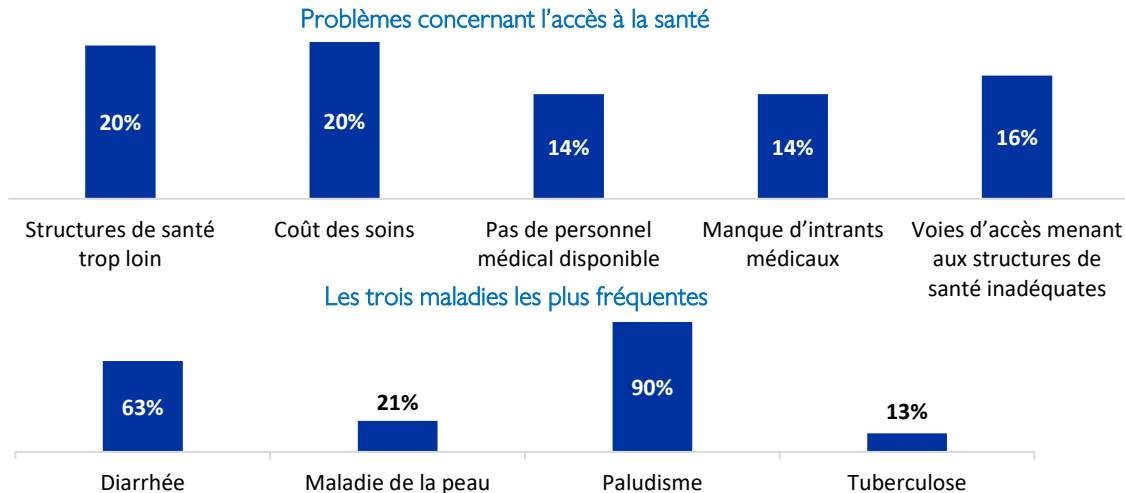
Quarante-sept pour cent (47%) des fokontany enregistrent la présence de centre de suivi et de prise en charge de la malnutrition des enfants. Pour les fokontany qui n'en disposent pas; la distance des centres de suivi et prise en charge est en moyenne de 10 km.

SITUATION ET BESOINS MULTISECTORIELS DANS LES FOKONTANY EVALUES

Santé

Soixante-neuf pour cent (69%) des fokontany sont confrontés à des problèmes de santé depuis le passage des cyclones Batsirai et Emnati. Les fokontany de la région Vatovavy sont les plus concernés par le problème.

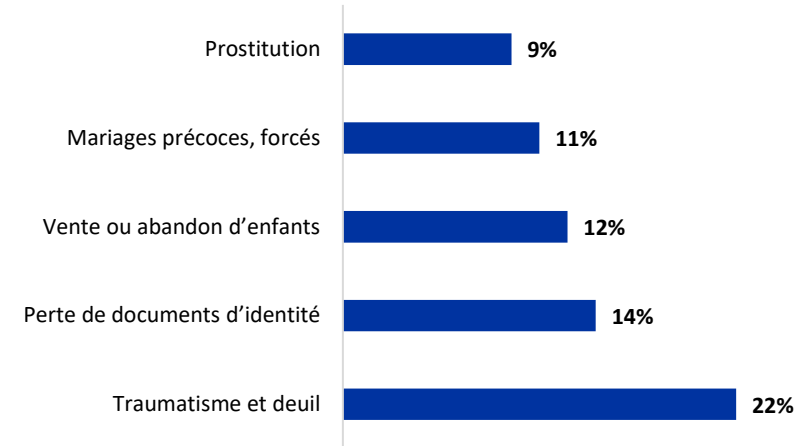
Quatre-vingt-neuf pour cent (89%) des fokontany déclarent que la majorité de la communauté n'est pas en mesure d'accéder à des services de santé adéquats, suite à différentes difficultés.



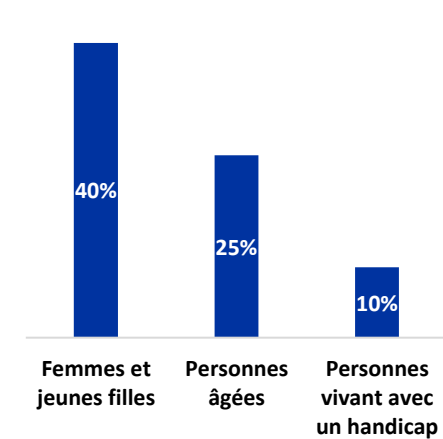
Protection

Trente-six pour cent (36%) des fokontany ont reçu des signalements ou indications de risques liés à la protection depuis le passage des cyclones Batsirai et Emnati. Les fokontany de la région Vatovavy et Atsimo Atsinanana sont les plus concernés par le problème.

Risques signalés ou identifiés



Les groupes les plus vulnérables



Pour quarante-quatre pour cent (44%) des fokontany, l'accès aux services de protection en cas de risque est limité en raison de l'inaccessibilité des routes, manque de moyens de transport et les acteurs spécialisés, services sont trop éloigné.

Les recours en cas de risque de protection sont : les autorités locales et traditionnelles, les proches et les forces de l'ordre.

Les frictions au sein de la communauté sont dues à : l'arrivée de nouvelles personnes au sein de la communauté, tensions entre ethnies, conflits pour les terres et ressources.

Les enfants qui abandonnent l'école font des tâches ménagères, petits mains d'œuvre.

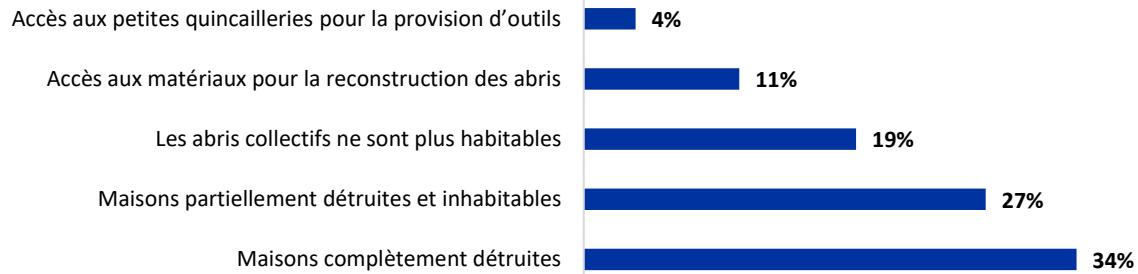
Pour soixante-onze pour cent (71%) des fokontany, les femmes peuvent toujours participer aux réunions publiques.

SITUATION ET BESOINS MULTISECTORIELS DANS LES FOKONTANY EVALUES

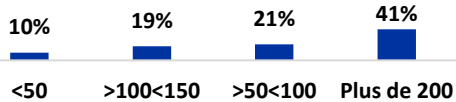
Abris/Habitat

Soixante-onze pour cent (71%) des fokontany sont confrontés à des problèmes d'abris et habitats depuis le passage des cyclones Batsirai et Emnati. Les fokontany de la région Vatovavy sont les plus concernés par le problème.

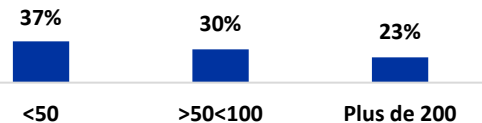
Problèmes concernant les abris/habitats



Nombre de ménages ayant des maisons endommagées



Nombre de ménages n'ayant pas de maisons



Solutions concernant les abris/habitats



Développement, Infrastructures

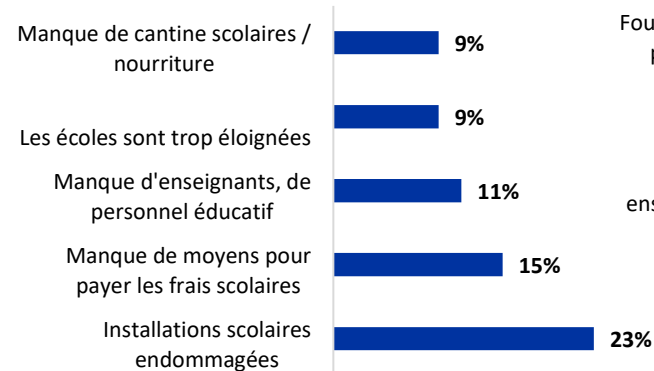
Soixante-sept pour cent (67%) des fokontany disposent de moyens de transport pour y accéder.

Trente-trois pour cent (33%) des fokontany ne sont pas accessibles. Les fokontany de la région Vatovavy sont les plus concernés par cette non-accessibilité.

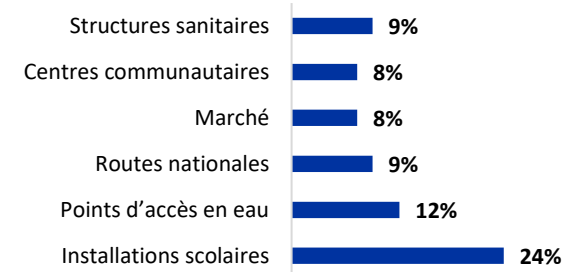
Education

Quatre-vingt-treize pour cent (93%) des fokontany rencontrent des problèmes pour l'accès aux infrastructures scolaires et/ou aux fournitures d'éducation. Les fokontany de la région Vatovavy sont les plus concernés par le problème.

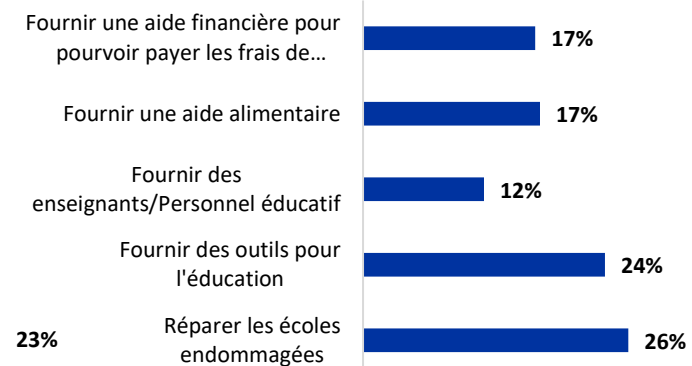
Problèmes rencontrés dans l'éducation



Infrastructures endommagées par le passage des cyclones



Solutions pour l'éducation

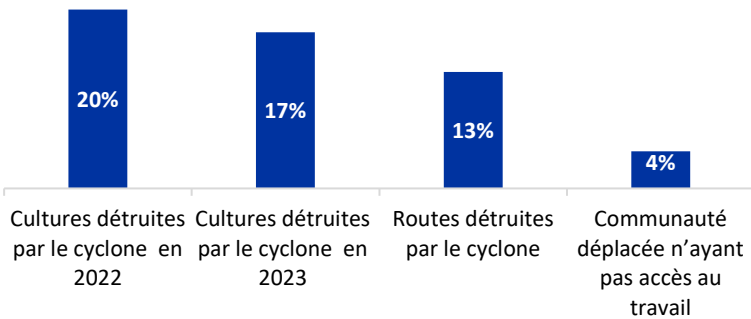


SITUATION ET BESOINS MULTISECTORIELS DANS LES FOKONTANY EVALUES

Moyens de subsistance

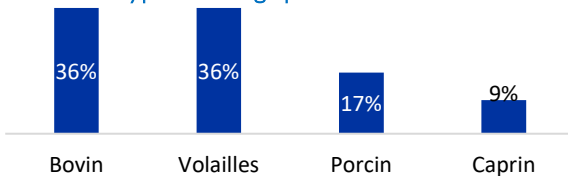
Quatre-vingt-dix-neuf pour cent (99%) des fokontany déclarent être confrontés à des problèmes de moyens de subsistance. Les fokontany de la région Vatovavy sont les plus concernés par le problème.

Problèmes de moyens de subsistance

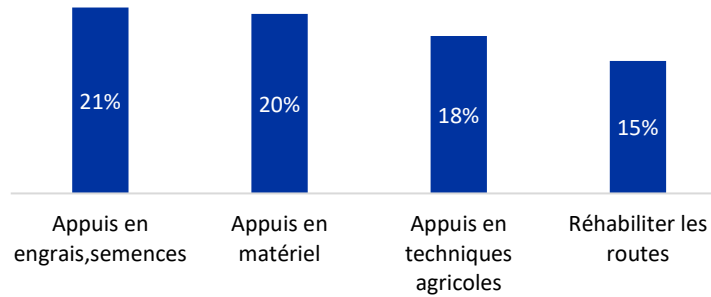


Quatre-vingt-dix-huit pour cent (98%) des fokontany disposent des terres cultivables pour des types de cultures.

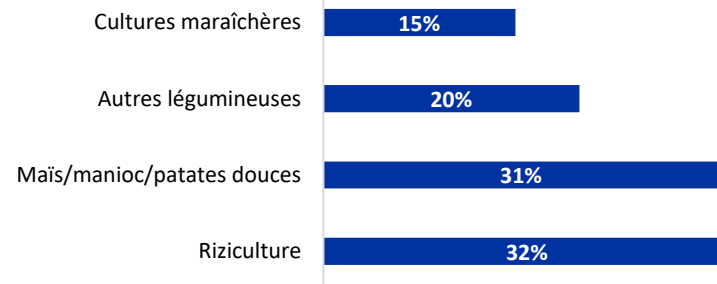
Types d'élevage possibles



Solutions pour les moyens de subsistance

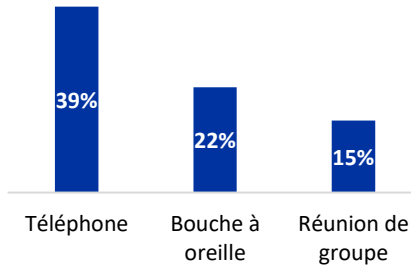


Types de cultures possibles



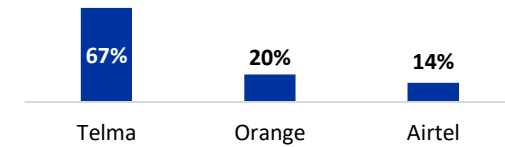
Communication

Les moyens de communication disponibles sont :



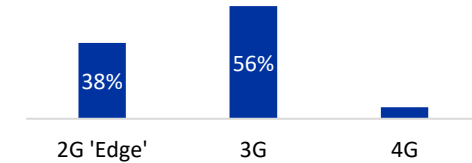
Réseaux téléphoniques

Quatre-vingt-dix-sept pour cent (97%) des fokontany disposent de réseaux téléphoniques.

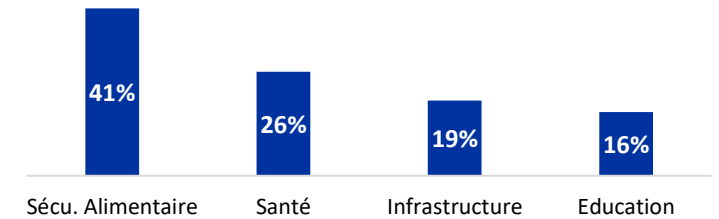


Connexion à internet

Quatre-vingt-quatre pour cent (84%) des fokontany disposent de connexion internet de type :



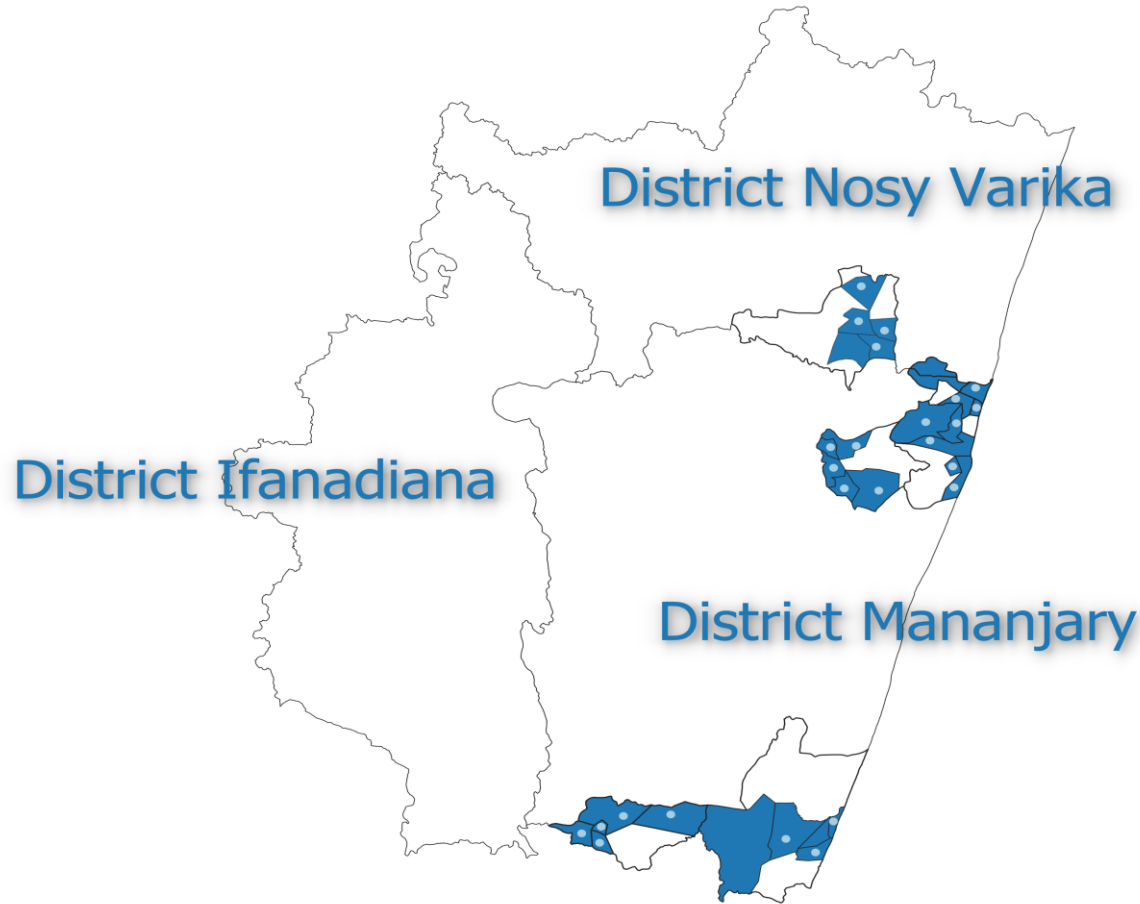
Besoins prioritaires des fokontany



ORGANISATION INTERNATIONALE POUR LES MIGRATIONS (OIM)

Les avis exprimés dans ce rapport sont ceux des auteurs et ne reflètent pas nécessairement les points de vue de l'OIM, des donateurs et des partenaires. L'OIM croit profondément que la migration humaine et ordonnée est bénéfique pour les migrants et la société. En tant qu'organisation intergouvernementale, l'OIM agit avec ses partenaires de la communauté internationale afin d'aider à résoudre les problèmes opérationnels que pose la migration, de faire mieux comprendre quels en sont les enjeux ; d'encourager le développement économique et social grâce à la migration ; et de préserver la dignité humaine et le bien-être des migrants.

CARTOGRAPHIE DE L'ASSISTANCE HUMANITAIRE DANS LES FOKONTANY EVALUES DE LA REGION VATOVAVY



LÉGENDE :

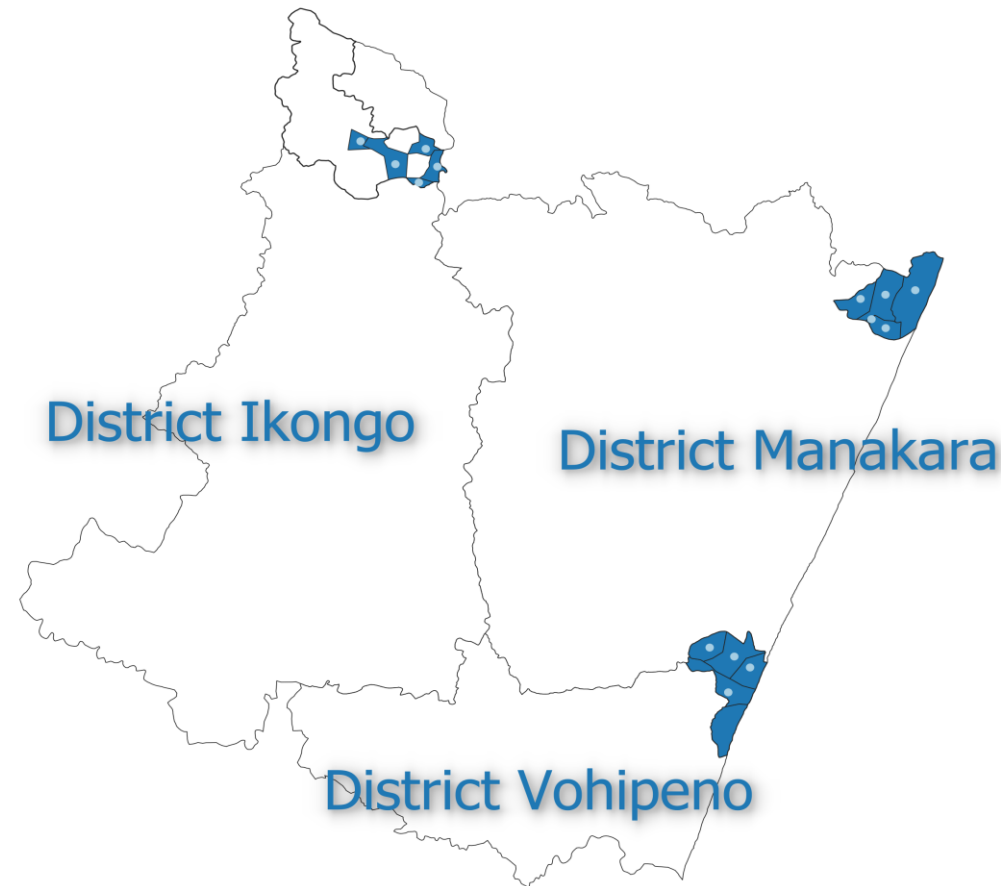
● Fokontany couvertes d'assistance humanitaire

ORGANISATION INTERNATIONALE POUR LES MIGRATIONS (OIM)

Les avis exprimés dans ce rapport sont ceux des auteurs et ne reflètent pas nécessairement les points de vue de l'OIM, des donateurs et des partenaires. L'OIM croit profondément que la migration humaine et ordonnée est bénéfique pour les migrants et la société. En tant qu'organisation intergouvernementale, l'OIM agit avec ses partenaires de la communauté internationale afin d'aider à résoudre les problèmes opérationnels que pose la migration, de faire mieux comprendre quels en sont les enjeux ; d'encourager le développement économique et social grâce à la migration ; et de préserver la dignité humaine et le bien-être des migrants.



CARTOGRAPHIE DE L'ASSISTANCE HUMANITAIRE DANS LES FOKONTANY EVALUES DE LA REGION FITOVINANY



LÉGENDE :

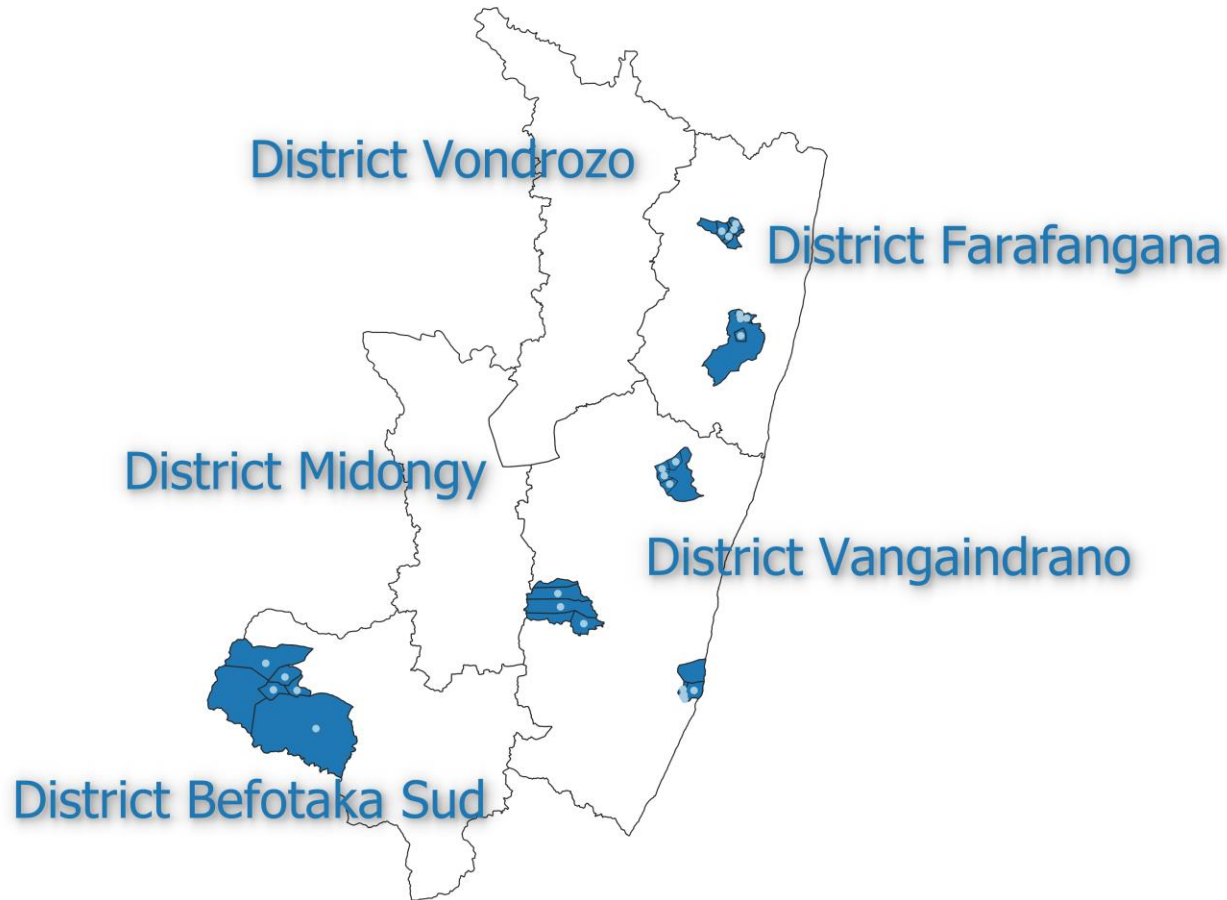
● Fokontany couvertes d'assistance humanitaire

ORGANISATION INTERNATIONALE POUR LES MIGRATIONS (OIM)

Les avis exprimés dans ce rapport sont ceux des auteurs et ne reflètent pas nécessairement les points de vue de l'OIM, des donateurs et des partenaires. L'OIM croit profondément que la migration humaine et ordonnée est bénéfique pour les migrants et la société. En tant qu'organisation intergouvernementale, l'OIM agit avec ses partenaires de la communauté internationale afin d'aider à résoudre les problèmes opérationnels que pose la migration, de faire mieux comprendre quels en sont les enjeux ; d'encourager le développement économique et social grâce à la migration ; et de préserver la dignité humaine et le bien-être des migrants.



CARTOGRAPHIE DE L'ASSISTANCE HUMANITAIRE DANS LES FOKONTANY EVALUES DE LA REGION ATSIMO ATSIINANANA



LÉGENDE :

● Fokontany couvertes d'assistance humanitaire

ORGANISATION INTERNATIONALE POUR LES MIGRATIONS (OIM)

Les avis exprimés dans ce rapport sont ceux des auteurs et ne reflètent pas nécessairement les points de vue de l'OIM, des donateurs et des partenaires. L'OIM croit profondément que la migration humaine et ordonnée est bénéfique pour les migrants et la société. En tant qu'organisation intergouvernementale, l'OIM agit avec ses partenaires de la communauté internationale afin d'aider à résoudre les problèmes opérationnels que pose la migration, de faire mieux comprendre quels en sont les enjeux ; d'encourager le développement économique et social grâce à la migration ; et de préserver la dignité humaine et le bien-être des migrants.



PROFIL DES MENAGES EVALUES

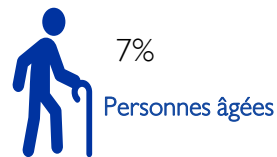
POPULATION TOTALE



DONNÉES DÉMOGRAPHIQUES

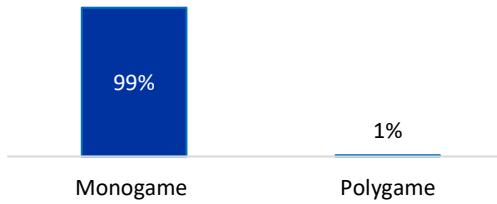


LES POPULATIONS VULNÉRABLES

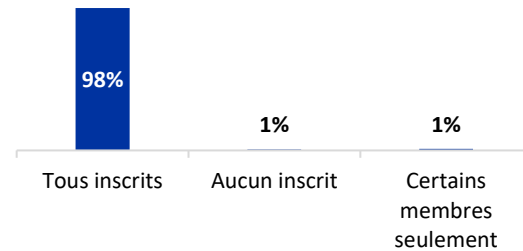


INFORMATIONS SUR LES MENAGES

Types de ménages



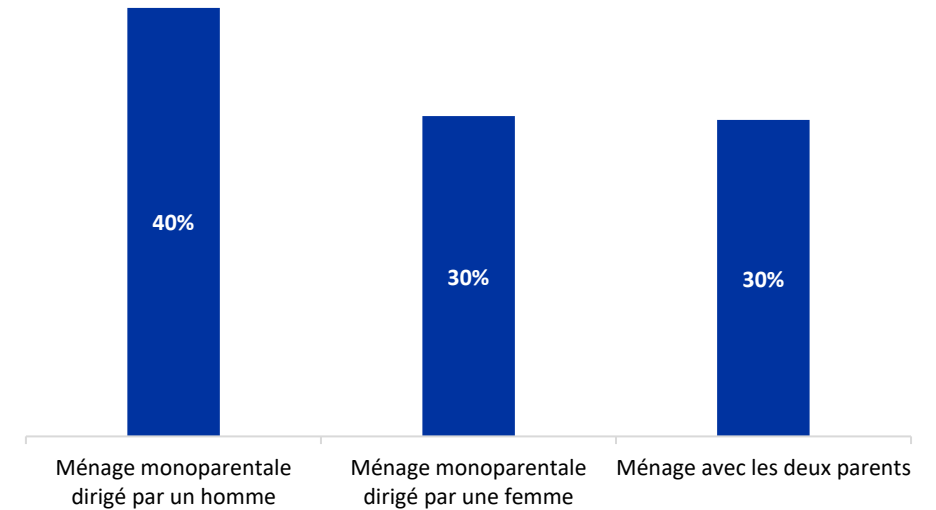
Inscription au registre de l'Etat



Motifs de non-inscription au registre de l'Etat

- Ignorance
- Omission
- Genre

Catégories de ménages

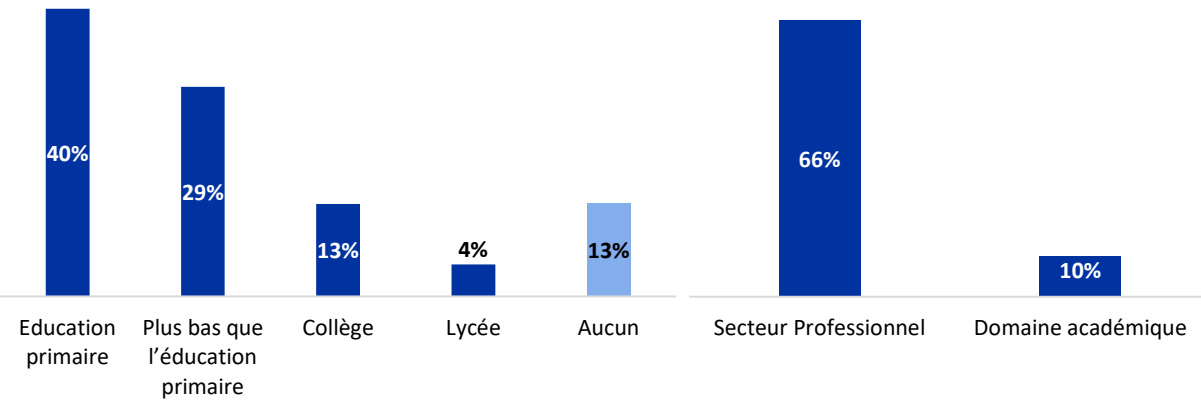


ORGANISATION INTERNATIONALE POUR LES MIGRATIONS (OIM)

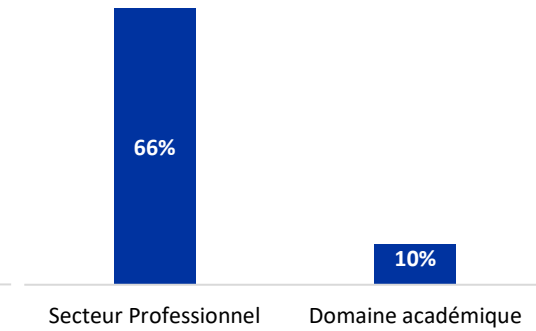
Les avis exprimés dans ce rapport sont ceux des auteurs et ne reflètent pas nécessairement les points de vue de l'OIM, des donateurs et des partenaires. L'OIM croit profondément que la migration humaine et ordonnée est bénéfique pour les migrants et la société. En tant qu'organisation intergouvernementale, l'OIM agit avec ses partenaires de la communauté internationale afin d'aider à résoudre les problèmes opérationnels que pose la migration, de faire mieux comprendre quels en sont les enjeux ; d'encourager le développement économique et social grâce à la migration ; et de préserver la dignité humaine et le bien-être des migrants.

INFORMATIONS SUR LES MENAGES

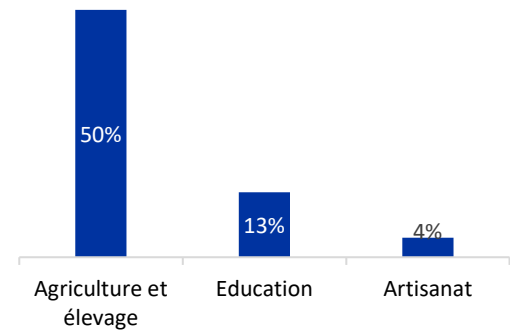
Niveau d'études



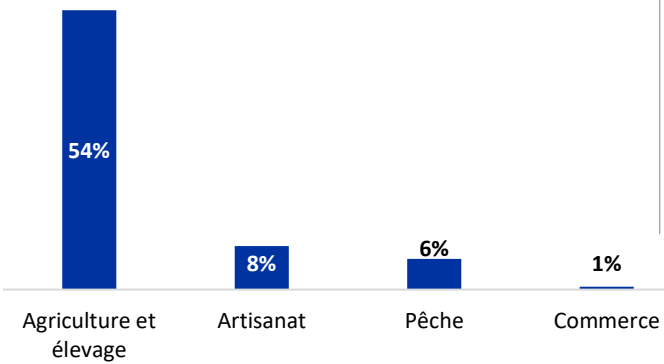
Compétences professionnelles



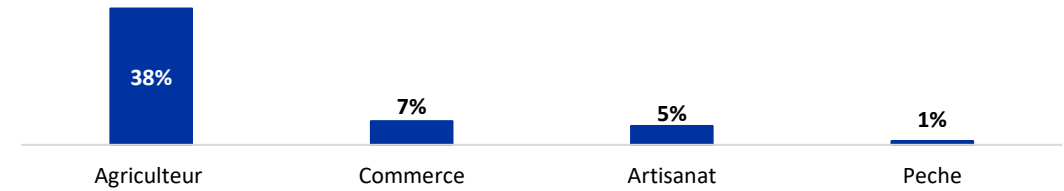
Domaines académiques



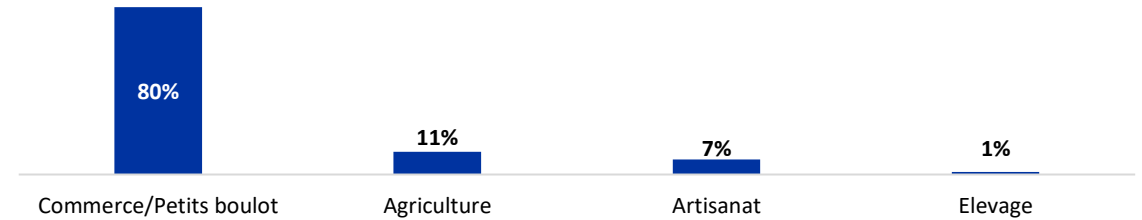
Secteur professionnel



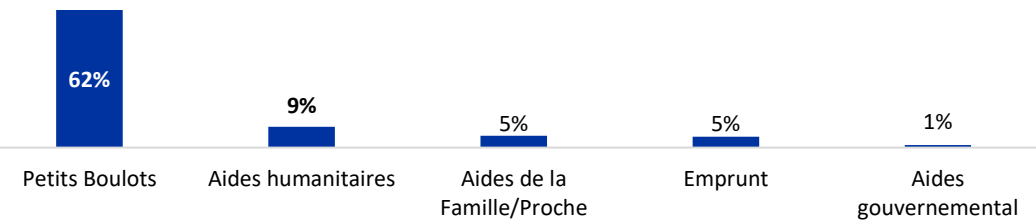
Situation professionnelle actuelle



Autre occupation des ménages



Sources de revenu des ménages



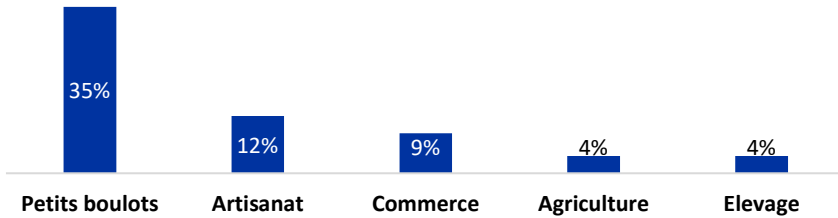
ORGANISATION INTERNATIONALE POUR LES MIGRATIONS (OIM)

Les avis exprimés dans ce rapport sont ceux des auteurs et ne reflètent pas nécessairement les points de vue de l'OIM, des donateurs et des partenaires. L'OIM croit profondément que la migration humaine et ordonnée est bénéfique pour les migrants et la société. En tant qu'organisation intergouvernementale, l'OIM agit avec ses partenaires de la communauté internationale afin d'aider à résoudre les problèmes opérationnels que pose la migration, de faire mieux comprendre quels en sont les enjeux ; d'encourager le développement économique et social grâce à la migration ; et de préserver la dignité humaine et le bien-être des migrants.



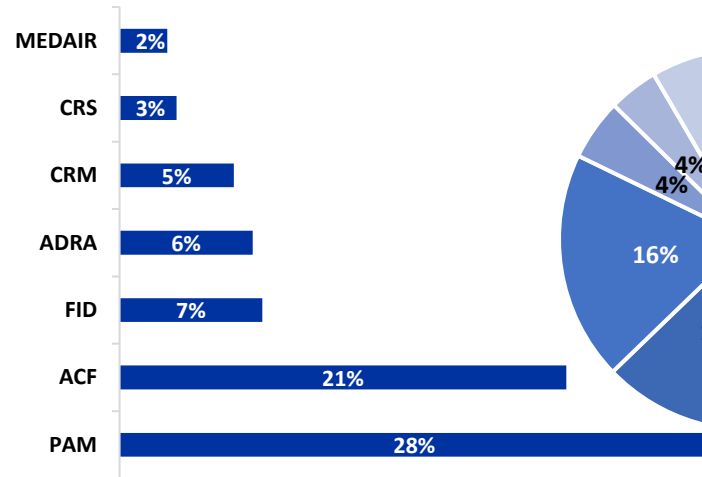
INFORMATIONS SUR LES MENAGES

Existence de moyens de subsistance (PDIs 82, soit 10%)

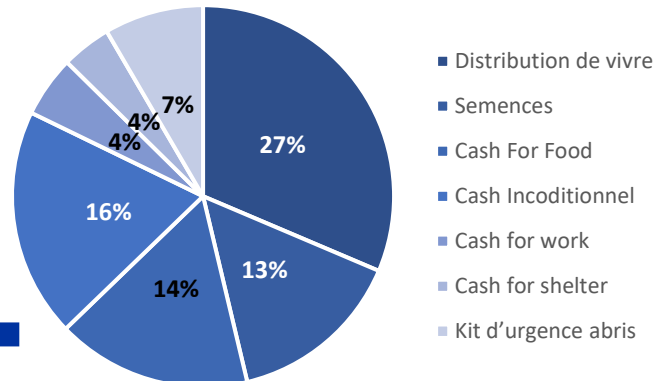


Obtention d'aide humanitaire (PDIs 220, soit 28%)

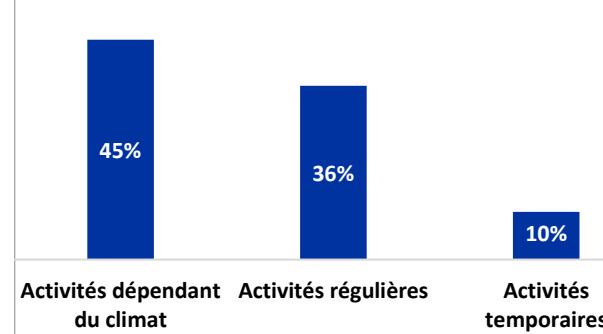
Donateurs



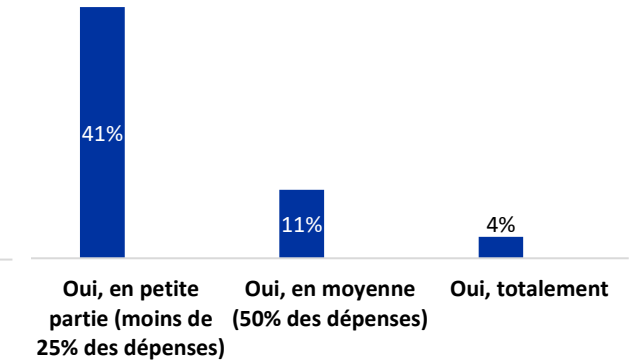
Types d'aide reçus



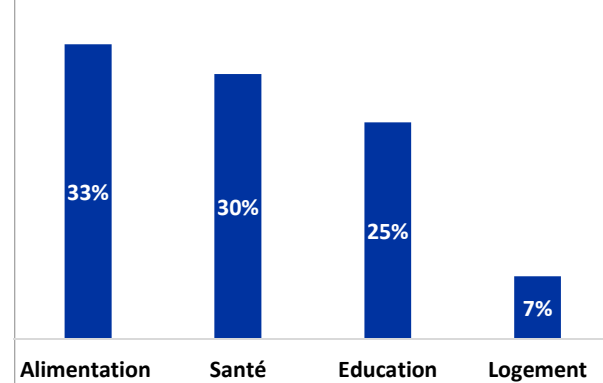
Régularisation des AGR



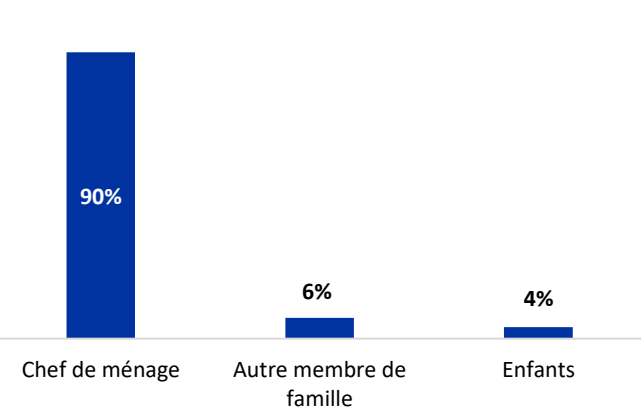
Couverture des besoins des ménages



Dépenses non couvertes



Contribution aux charges

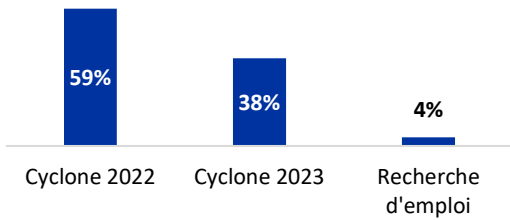


ORGANISATION INTERNATIONALE POUR LES MIGRATIONS (OIM)

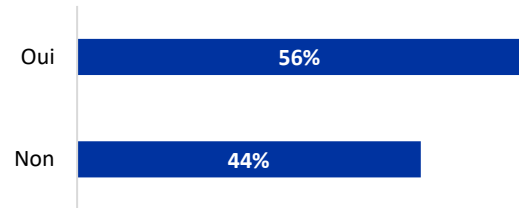
Les avis exprimés dans ce rapport sont ceux des auteurs et ne reflètent pas nécessairement les points de vue de l'OIM, des donateurs et des partenaires. L'OIM croit profondément que la migration humaine et ordonnée est bénéfique pour les migrants et la société. En tant qu'organisation intergouvernementale, l'OIM agit avec ses partenaires de la communauté internationale afin d'aider à résoudre les problèmes opérationnels que pose la migration, de faire mieux comprendre quels en sont les enjeux ; d'encourager le développement économique et social grâce à la migration ; et de préserver la dignité humaine et le bien-être des migrants.

INFORMATIONS SUR LES DEPLACEMENTS LIES AUX CYCLONES : LES MENAGES QUI SONT ARRIVES

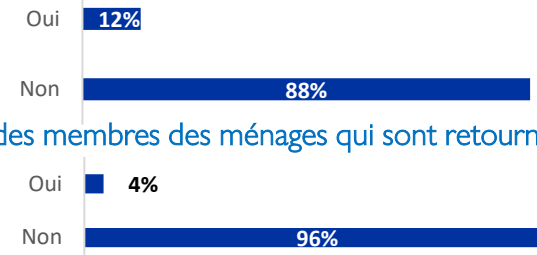
Raisons des déplacements



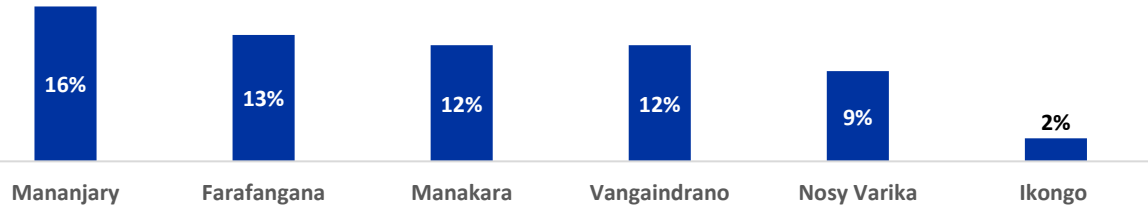
Ménages propriétaires d'une maison



Transfert d'argent auprès des membres de la famille qui sont restés



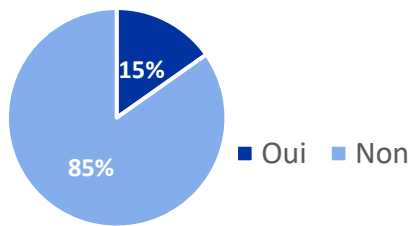
Zones de provenance



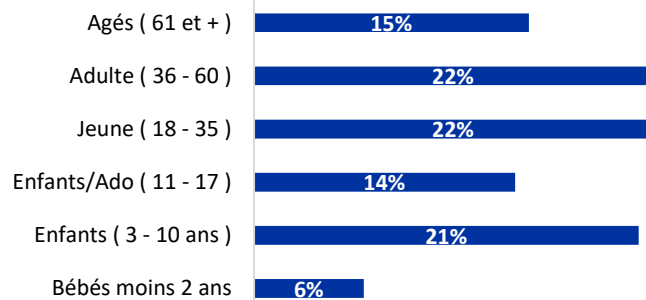
Existence des membres des ménages qui sont retournés



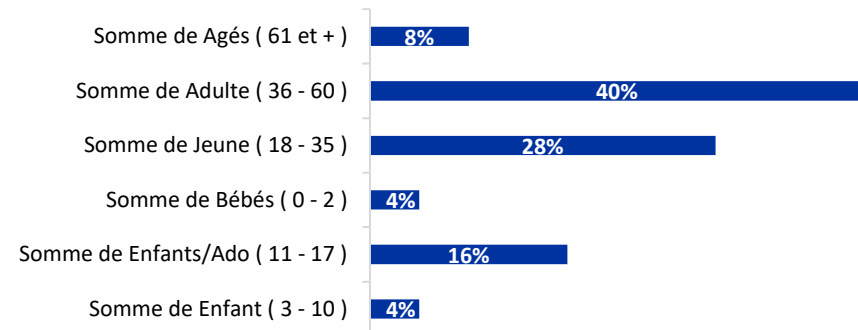
Existence de personnes en charge qui sont restées, 133 individus



Profil des personnes en charge restés




Profil des personnes en charge retournés



Existence de personnes en charge qui sont retournés

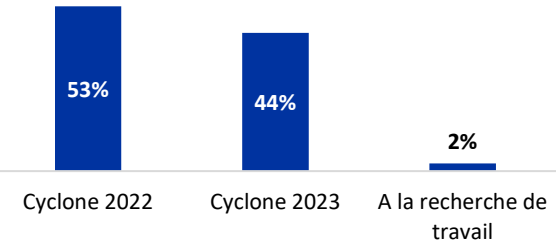


Type des abris des PDIs

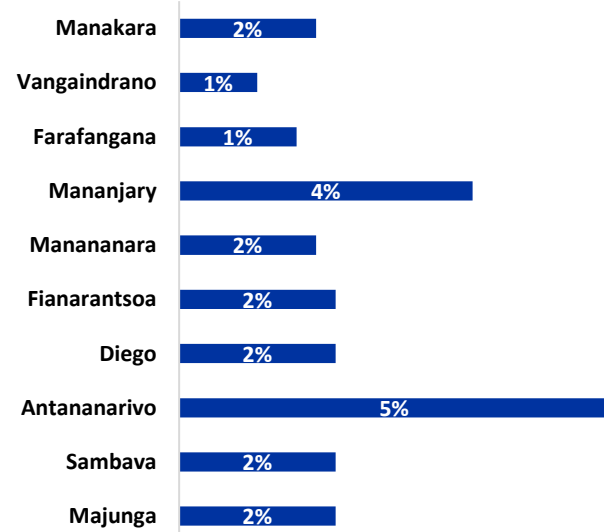


INFORMATIONS SUR LES DEPLACEMENTS LIES AUX CYCLONES : LES MENAGES QUI SONT PARTIS

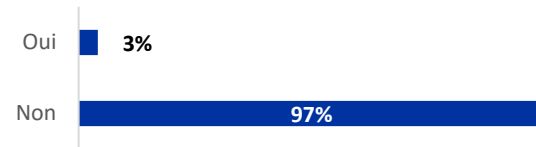
Raisons des déplacements



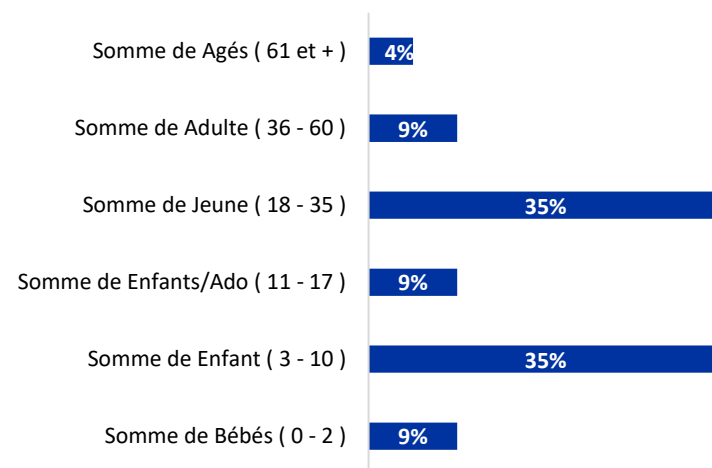
Zone de destination



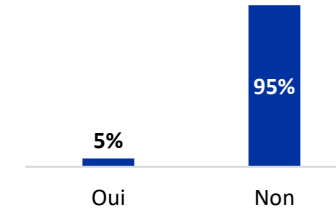
Existence de personnes en charge qui sont partis



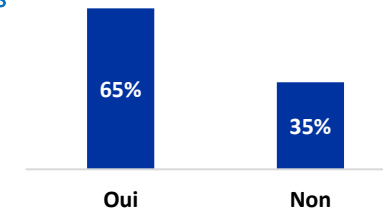
Profil des personnes en charge qui sont partis



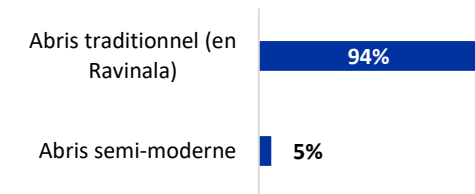
Existence des membres des ménages qui sont retournés



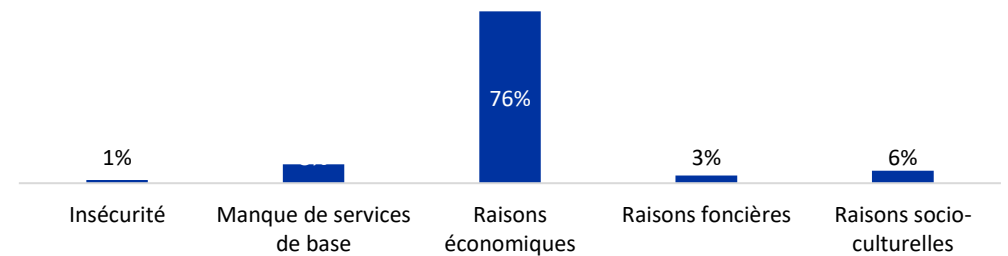
Ménages qui veulent retournés dans leurs régions d'origines



Type des abris des PDI



Obstacle aux retours



METHODOLOGIE

La collecte de données auprès d'un échantillon de 788 ménages dans les 15 communes a été réalisée durant le mois de mai 2024. On note 70 fokontany parmi les plus affectés par les déplacements liés aux cyclones Bastirai et Emnanti en 2022 et 2023, identifiés à la suite des évaluations menées dans 30 Communes (Rapport DTM, Round 1 et Round 2, Evaluation auprès des Communes).

Les évaluations ont été menées par une équipe de vingt-quatre (24) enquêteurs, six (6) superviseurs et deux (2) staffs de l'OIM. Les agents ont été formés sur le processus DTM, le questionnaire, l'utilisation de l'application ODK collect sur tablette et sur l'approche dans l'introduction des enquêtes auprès des informateurs clés et des ménages.

Au niveau des fokontany, les évaluations ont été faites au travers d'entretiens avec les ménages et des observations directes. Les ménages ont été choisis par le chef fokontany qui connaît les IDPs. Afin de s'assurer de la pertinence des informations recueillies, les enquêteurs ont interrogé des ménages aux profils variés (ménage monoparental, ménage biparental, etc...). Au total, 195 informateurs clés ont été approchés, dont 43% sont des femmes.

Les informations collectées dans chaque fokontany sont issues des: données sur les déplacements liés aux cyclones en 2022 et 2023, données démographiques, personnes vulnérables, situation de l'habitat, eau, hygiène et assainissement, nutrition, sécurité alimentaire et mode de subsistance, santé, éducation, protection, développement, communication et solutions potentielles aux problèmes rencontrés dans chaque secteur.

Les 788 ménages interrogés ont été choisis suivant deux critères principaux : i) ménages qui se sont installés dans les communes pour fuir les cyclones, et qui ne sont pas encore revenus dans leur localité de départ ii) ménages dont les membres ont fui les communes suites aux cyclones, et qui ne sont pas encore revenus.

Le chef fokontany a été mobilisé pour introduire les enquêteurs auprès des ménages identifiés durant l'enquête.

LIMITES

Les données présentées dans ce rapport sont essentiellement basées sur des estimations et des déclarations. Dans certains fokontany, des documents écrits ont été utilisés, s'ils existent par les Agents Communautaires. Dans la pratique, les individus qui partent sont tenus d'informer les fokontany, mais certains départs ne sont pas signalés, et certains départs se font dans la précipitation en période cyclonique.

Pour plus d'informations contactez : IOMMadagascar@iom.int

INFORMATEURS CLES	NOMBRE
ONG/Agent d'aide humanitaire	8
Chef religieux	6
Chefs hameaux/Carreaux (Fokontany)	81
Agent Communautaires (Commune)	57
Civil	43
TOTAL	195

AGENTS DE COLLECTE	NOMBRE
HOMMES	20
FEMMES	10
TOTAL	30

ORGANISATION INTERNATIONALE POUR LES MIGRATIONS (OIM)

Les avis exprimés dans ce rapport sont ceux des auteurs et ne reflètent pas nécessairement les points de vue de l'OIM, des donateurs et des partenaires. L'OIM croit profondément que la migration humaine et ordonnée est bénéfique pour les migrants et la société. En tant qu'organisation intergouvernementale, l'OIM agit avec ses partenaires de la communauté internationale afin d'aider à résoudre les problèmes opérationnels que pose la migration, de faire mieux comprendre quels en sont les enjeux ; d'encourager le développement économique et social grâce à la migration ; et de préserver la dignité humaine et le bien-être des migrants.

Profil des fokontany et indicateurs sectoriels région Atsimo Atsinanana

Région	District	Commune	Fokontany	Nombre de ménages	Nombre d'individus	Hommes - Adultes de 18 à 59 ans	Femmes - Adultes de 18 à 59 ans	Existence de centre de suivi et de prise en charge de la malnutrition des enfants	Nombre de ménages n'ayant pas de maison	
Atsimo Atsinanana	BEFOTAKA	BEKOFafa SUD	BEKOFafa centre	300	1034	228	312	Oui	Plus de 200	
			Ankazovelo	350	1771	215	300	Oui	Plus de 200	
			Andranovory	250	1757	350	362	Non	>50<100	
			Andionteny	240	1613	261	356	Non	>100<150	
			Andria	253	1700	284	367	Non	>50<100	
	FARAFANGANA	IABOHAZO	Amboangisay	168	1395	245	278	Non	<50	
			Tsagnofoha	200	1445	278	418	Oui	<50	
			landray	980	7501	1250	1346	Non	<50	
			Fenoarivo	250	1833	148	190	Non	>50<100	
		MAHAFASA CENTRE	Manatsaha	430	2596	510	765	Oui	<50	
			Vohitromby	253	1058	200	309	Non	<50	
			Mahafasa centre	956	7425	1241	1126	Non	>50<100	
			Ambalavolo	300	2044	203	237	Non	<50	
			Manararoba	398	2511	458	463	Non	<50	
			Ambatolava	420	2845	511	675	Oui	Aucun	
	VANGAINDRANO	AMBATOLAVA	Bezavo	300	2450	482	510	Non	<50	
			MANAMBONDRO	Mahatsinioriaka	190	1277	261	252	Non	<50
				Manambondro centre	354	2175	403	605	Oui	<50
		AMBANIHAMPHY		246	1124	164	143	Non	<50	
		Vohindava		1077	5045	487	573	Oui	>150<200	
		Ambatovanda	220	590	40	60	Oui	<50		
		VOHITRAMBO	Ambohimary 1	606	3150	673	781	Non	<50	
			Manilo	366	1860	291	308	Non	<50	
			Morabe	200	1249	250	50	Oui	<50	
Ambatomiraviravy			495	3428	869	887	Oui	<50		

ORGANISATION INTERNATIONALE POUR LES MIGRATIONS (OIM)

Les avis exprimés dans ce rapport sont ceux des auteurs et ne reflètent pas nécessairement les points de vue de l'OIM, des donateurs et des partenaires. L'OIM croit profondément que la migration humaine et ordonnée est bénéfique pour les migrants et la société. En tant qu'organisation intergouvernementale, l'OIM agit avec ses partenaires de la communauté internationale afin d'aider à résoudre les problèmes opérationnels que pose la migration, de faire mieux comprendre quels en sont les enjeux ; d'encourager le développement économique et social grâce à la migration ; et de préserver la dignité humaine et le bien-être des migrants.

Profil des fokontany et indicateurs sectoriels région Fitovinany

Région	District	Commune	Fokontany	Nombre de ménages	Nombre d'individus	Hommes - Adultes de 18 à 59 ans	Femmes - Adultes de 18 à 59 ans	Existence de centre de suivi et de prise en charge de la malnutrition des enfants	Nombre de ménages n'ayant pas de maison
Fitovinany	IKONGO	TOLONGOINA	Tolongoina centre	419	5946	446	496	Oui	Plus de 200
			Ambalavelo Basse	135	978	120	128	Non	<50
			Ambatovory	450	1647	185	302	Non	<50
			Ambodiroragna	360	3065	450	668	Oui	Aucun
			Tsimbahambo	360	1898	265	345	Non	<50
	MANAKARA	MANGATSIOTRA	Ambohimasoa	395	1826	231	138	Oui	>50<100
			Ankazomainty	98	775	55	65	Oui	Aucun
			Antsary	285	1499	246	309	Non	<50
			Mangatsiotra	487	2012	303	329	Non	>50<100
			Valovahy	193	878	30	130	Non	<50
		VOHIMASINA NORD	Andotsy	987	2268	524	369	Non	>50<100
			Seranambary	670	3838	690	1070	Non	>50<100
			Ambohimanarivo	983	6200	1025	945	Oui	Plus de 200
			Masindrota	970	2266	335	351	Oui	>50<100
			Manjarivo	695	5567	1307	1620	Oui	>50<100

ORGANISATION INTERNATIONALE POUR LES MIGRATIONS (OIM)

Les avis exprimés dans ce rapport sont ceux des auteurs et ne reflètent pas nécessairement les points de vue de l'OIM, des donateurs et des partenaires. L'OIM croit profondément que la migration humaine et ordonnée est bénéfique pour les migrants et la société. En tant qu'organisation intergouvernementale, l'OIM agit avec ses partenaires de la communauté internationale afin d'aider à résoudre les problèmes opérationnels que pose la migration, de faire mieux comprendre quels en sont les enjeux ; d'encourager le développement économique et social grâce à la migration ; et de préserver la dignité humaine et le bien-être des migrants.



Profil des fokontany et indicateurs sectoriels région Vatovavy

Région	District	Commune	Fokontany	Nombre de ménages	Nombre d'individus	Hommes - Adultes de 18 à 59 ans	Femmes - Adultes de 18 à 59 ans	Existence de centre de suivi et de prise en charge de la malnutrition des enfants	Nombre de ménages n'ayant pas de maison	
Vatovavy	MANANJARY	AMBOHITSARA EST	Ampatakana	1290	3070	625	723	Non	>50<100	
			Ambohitsara Est	1565	2529	472	368	Non	Plus de 200	
			Ampatany	205	1085	336	306	Oui	>150<200	
			Ambodipaiso	830	4156	826	1203	Oui	Plus de 200	
			Manambatana	360	1659	390	450	Oui	>50<100	
		MAHELA	ANILAVINANY	470	2417	315	329	Oui	<50	
			AMBATOSADA	380	2017	235	377	Oui	Plus de 200	
			Mahela	618	1282	116	128	Oui	Plus de 200	
			Ambalahady	1600	3062	532	686	Non	>50<100	
		MAROSANGY	Tanandava	631	3095	693	757	Oui	>50<100	
			Marovato sud	227	1268	150	200	Non	Plus de 200	
			Ambohimaso	430	2788	200	400	Non	Aucun	
			Iankàna	445	2460	260	545	Oui	Plus de 200	
			Marosangy	521	2817	715	853	Non	Plus de 200	
		NAMORONA	Ambalafary	154	1683	220	200	Oui	<50	
			Ambinany namorona	175	1155	108	206	Non	>50<100	
			Mahasoa	1005	4816	875	712	Oui	Plus de 200	
			Ambinany Tanambao	251	1449	204	389	Non	>50<100	
			Vohitsindry	1227	6179	1628	1212	Oui	Plus de 200	
		SANDROHY	Magnotro	1195	6085	952	1472	Oui	>50<100	
			Sahanavaka 2	236	1212	180	250	Non	>50<100	
			MAROAMBOKA	337	1721	250	56	Non	<50	
			Sandrohy	320	1290	250	300	Oui	<50	
		NOSY-VARIKA	VOHITRANDRIANA	Tanambao sud	243	993	150	140	Non	<50
				AMBALONA	390	1596	320	405	Oui	>50<100
				Malazamasina	365	3980	800	510	Oui	Plus de 200
				Vohidamba	428	6645	2007	2828	Non	>50<100
				Antanambao	245	1778	155	500	Non	Plus de 200
				Vohitrandrïana	379	4794	323	398	Oui	Plus de 200
				Mahajanjina	256	1542	193	261	Non	>50<100

ORGANISATION INTERNATIONALE POUR LES MIGRATIONS (OIM)

Les avis exprimés dans ce rapport sont ceux des auteurs et ne reflètent pas nécessairement les points de vue de l'OIM, des donateurs et des partenaires. L'OIM croit profondément que la migration humaine et ordonnée est bénéfique pour les migrants et la société. En tant qu'organisation intergouvernementale, l'OIM agit avec ses partenaires de la communauté internationale afin d'aider à résoudre les problèmes opérationnels que pose la migration, de faire mieux comprendre quels en sont les enjeux ; d'encourager le développement économique et social grâce à la migration ; et de préserver la dignité humaine et le bien-être des migrants.





MADAGASCAR