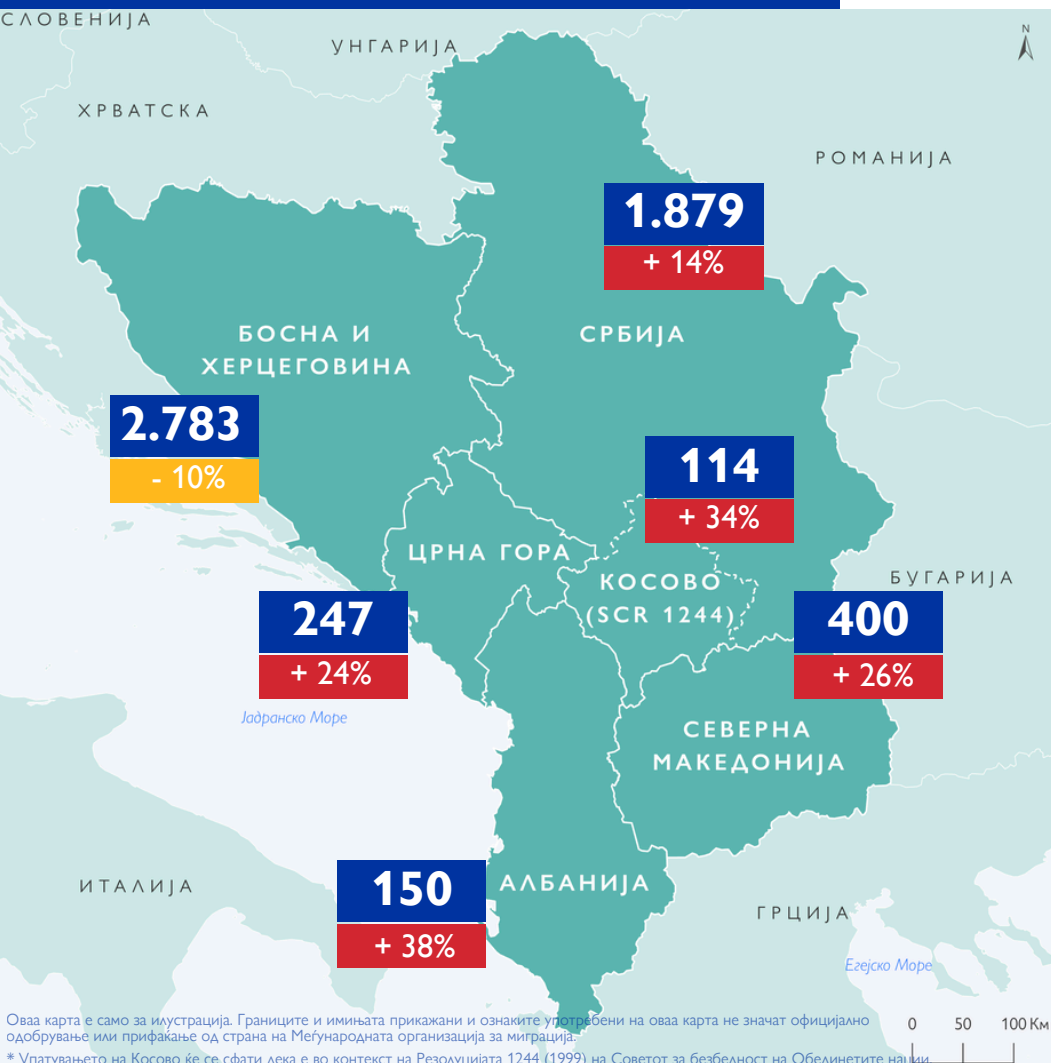


РЕГИСТРАЦИИ ПРИ ПРИСТИГНУВАЊЕ^{1,2}



5,573

РЕГИСТРАЦИИ ПРИ ПРИСТИГНУВАЊЕ ВО АВГУСТ 2024

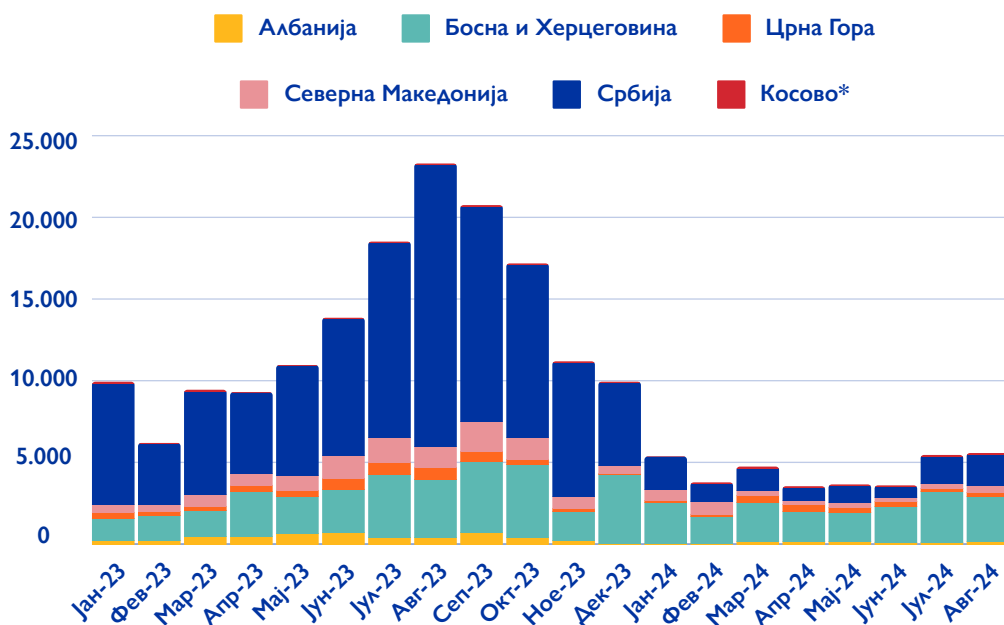
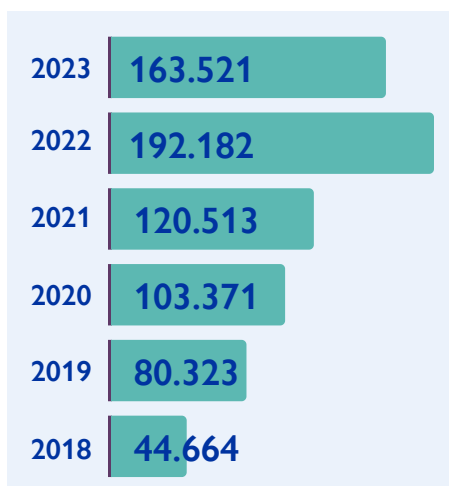
+2%

СПОРЕДНО СО ПРИСТИГНУВАЊА ВО ЈУЛИ 2024

37,546

ВКУПНО РЕГИСТРАЦИИ ПРИ ПРИСТИГНУВАЊЕ ВО 2024

МЕСЕЧНИ РЕГИСТРАЦИИ ПРИ ПРИСТИГНУВАЊЕ ВО ЗАПАДЕН БАЛКАН³



¹ Регистрации се однесува на секое пресретнување и/или регистрација од страна на официјален орган на нерегуларен влез на граница, по море, на аеродроми или на територијата.

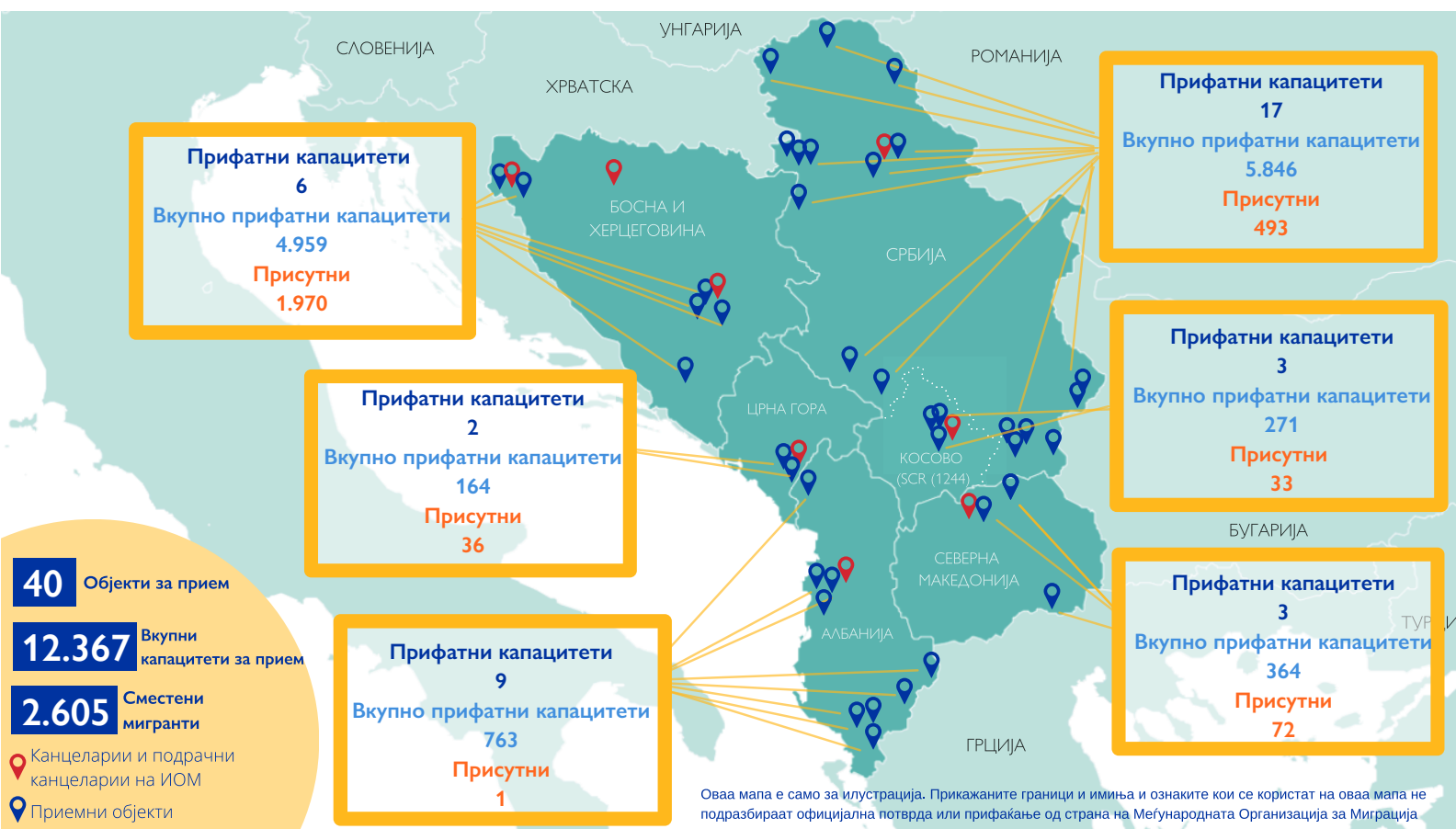
² Месечните податоци за пристигнувања се споредуваат со претходниот месец.

³ Податоците прикажани во овој краток преглед не се конечни и се предмет на консолидација. Ве молиме проверете ја веб-страницата подолу за повеќе информации: [Europe Arrivals](https://www.iom.int/europe-arrivals) | [Displacement Tracking Matrix](https://www.iom.int/displacement-tracking-matrix) (iom.int).

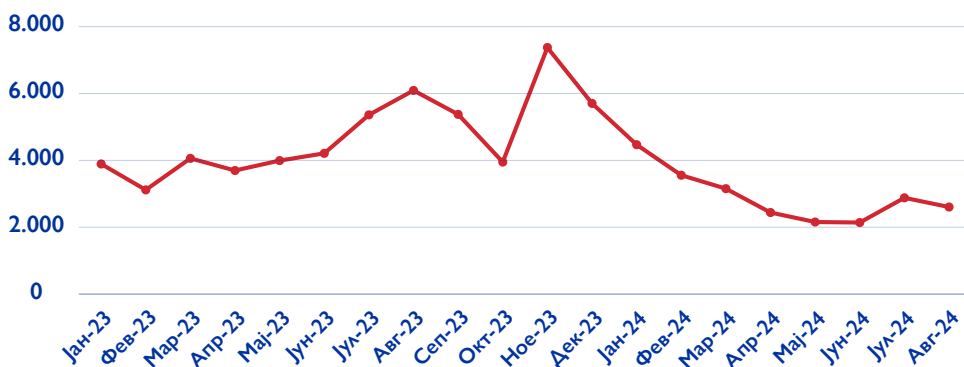
ТОП 3 НАЦИОНАЛНОСТИ ВО АВГУСТ 2024 ГОДИНА ^{4,5}

Албанија	Пакистан (32%) ↑ +4%	Сириска Арапска Република (16%) ↓ -5%	Египет (15%) ↑ +5%
Босна и Херцеговина	Сириска Арапска Република (39%) ↑ +6%	Авганистан (23%) ↓ -6%	Мароко (10%) ↑ +2%
Црна Гора	Пакистан (24%) ↑ +9%	Исламска Република Иран (19%) ↑ +4%	Авганистан (14%) ↑ +7%
Северна Македонија	Сириска Арапска Република (33%) —	Мароко (23%) ↑ +19%	Египет (18%) ↓ -3%
Косово*	Мароко (55%) ↑ +28%	Египет (26%) —	Сириска Арапска Република (7%) ↓ -19%

ОБЈЕКТИ ЗА ПРИЕМ НА МИГРАНТИ - ПРИКАЗ АВГУСТ 2024 ^{6,7}



ТРЕНДОВИ НА ПРИСУСТВО ВО ПРИФАТНИТЕ ЦЕНТРИ



⁴ Податоци за националностите во Србија не се достапни.

⁵ Месечните податоци за пристигнувања се споредуваат со претходниот месец (јули 2024 година) за да се покаже зголемување или намалување на пристигнувањата.

⁶ Податоците за Албанија се однесуваат на кумулативниот број на мигранти регистрирани во постоечките структури во август од Одделот за граница и миграција при Граничната полиција на Албанија.

⁷ Врз основа на најновите достапни податоци во август 2024 година.

РЕШЕНИЈА / ПАТИШТА

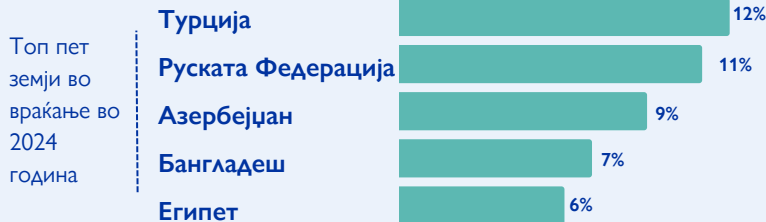
ВРАЌАЊЕ, РЕИНТЕГРАЦИЈА И РЕАДМИСИЈА

АСИСТИРАНО ДОБРОВОЛНО ВРАЌАЊЕ И РЕИНТЕГРАЦИЈА ИЗВРШЕНИ ОД ИОМ

258
асистирано доброволно
враќање на 2024

176
грантови за
реинтеграција

81% **19%**
машки женски



	Албанија	Босна и Херцеговина	Црна Гора	Северна Македонија	Србија	Косово*	Вкупно
Вкупно враќања во 2024 година	9	117	38	5	68	21	258
Вкупно враќања 2016 - 2023 година	18	1.420	124	115	1.204	45	2.926

ДОБРОВОЛНИ ВРАЌАЊА ИЗВРШЕНИ ОД ОРГАНИТЕ ⁸

	Босна и Херцеговина	Србија	Вкупно
Вкупно доброволни враќања во 2023 година	381	89	470
Вкупно доброволни враќања во 2022 година	561	-	561

НЕДОБРОВОЛНИ ВРАЌАЊА ИЗВРШЕНИ ОД ОРГАНИТЕ ^{9,10}

	Босна и Херцеговина	Србија	Вкупно
Вкупно недоброволни враќања извршени во 2023 година	67	198	265
Вкупно недоброволни враќања извршени во 2022 година	7	317	324

⁸ Извор: Профил на миграција на Босна и Херцеговина 2023 година, Профил на миграција на Република Србија 2023 година

⁹ Овие недоброволни враќања вклучуваат враќање во земјите на потекло, како и реадмисија во други земји и територии во регионот и во Европската Унија.

¹⁰ Извор: Профил на миграција на Босна и Херцеговина 2023 година, Профил на миграција на Република Србија 2023 година

БАРАЊА ЗА АЗИЛ ¹¹

644

БАРАЊА ЗА АЗИЛ ВО 2024 ГОДИНА

26

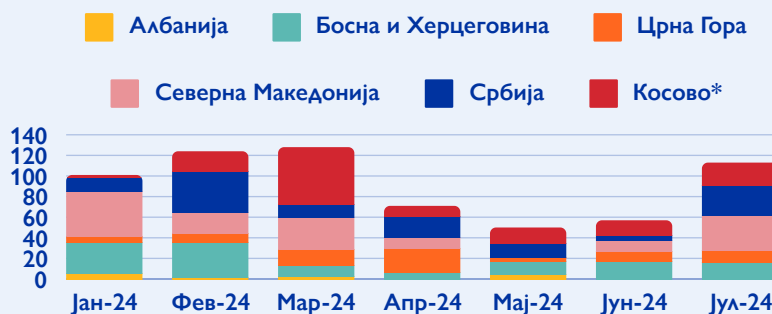
ОДЛУКИ ЗА ДОДЕЛУВАЊЕ СТАТУС НА БЕГАЛЕЦ ВО 2024 ГОДИНА

63

ОДЛУКИ ЗА ДОДЕЛУВАЊЕ НА ДОПОЛНИТЕЛНИ ФОРМИ НА ЗАШТИТА ВО 2024 ГОДИНА

	Албанија	Босна и Херцеговина	Црна Гора	Северна Македонија	Србија	Косово*	Вкупно
Вкупно апликации во 2024 година	12	127	81	150	133	141	644
Вкупно апликации во 2018-2023 година	13,259	3,065	6,155	1,870	1,413	5,393	31,155

Месечна анализа на барањата за азил во 2024 година



ПРИВРЕМЕНИ ДОЗВОЛИ ЗА ПРЕСТОЈ ОД ХУМАНИТАРНИ ПРИЧИНИ

34

Дозволи за привремен престој од хуманитарни причини, доделени од 2016 година ¹²



Активностите на ИОМ се финансирани од:



Funded by the European Union



Norwegian Ministry of Foreign Affairs



Ministry of Foreign Affairs and International Cooperation of Italy



UK Government

Мислењата изразени во извештајот се на авторите и не мора да ги одразуваат ставовите на Меѓународната организација за миграција (ИОМ). ИОМ не изразува никакво мислење во врска со правниот статус на која било земја, територија, град или област, или на нејзините власти, или во врска со нејзините граници.

Меѓународна организација за миграција (ИОМ), 26.9.2024 година. ДТМ Западен Балкан - Извештај за мешани миграциски текovi (август 2024 година). ИОМ, Југоисточна Европа, Источна Европа и Централна Азија.

За повеќе информации за условите за извештаите и информативните производи на ДТМ, погледнете на: <https://dtm.iom.int/terms-and-conditions>. Контакт: iomwesternbalkans@iom.int

¹¹ Извор: Висок комесаријат за бегалци на Обединетите нации (УНХЦР), Табела за азил за Западен Балкан: <https://data.unhcr.org/en/dataviz/336?sv=41&geo=0>

¹² Извор: Извештај за трговија со луѓе на Стејт депарментот на САД