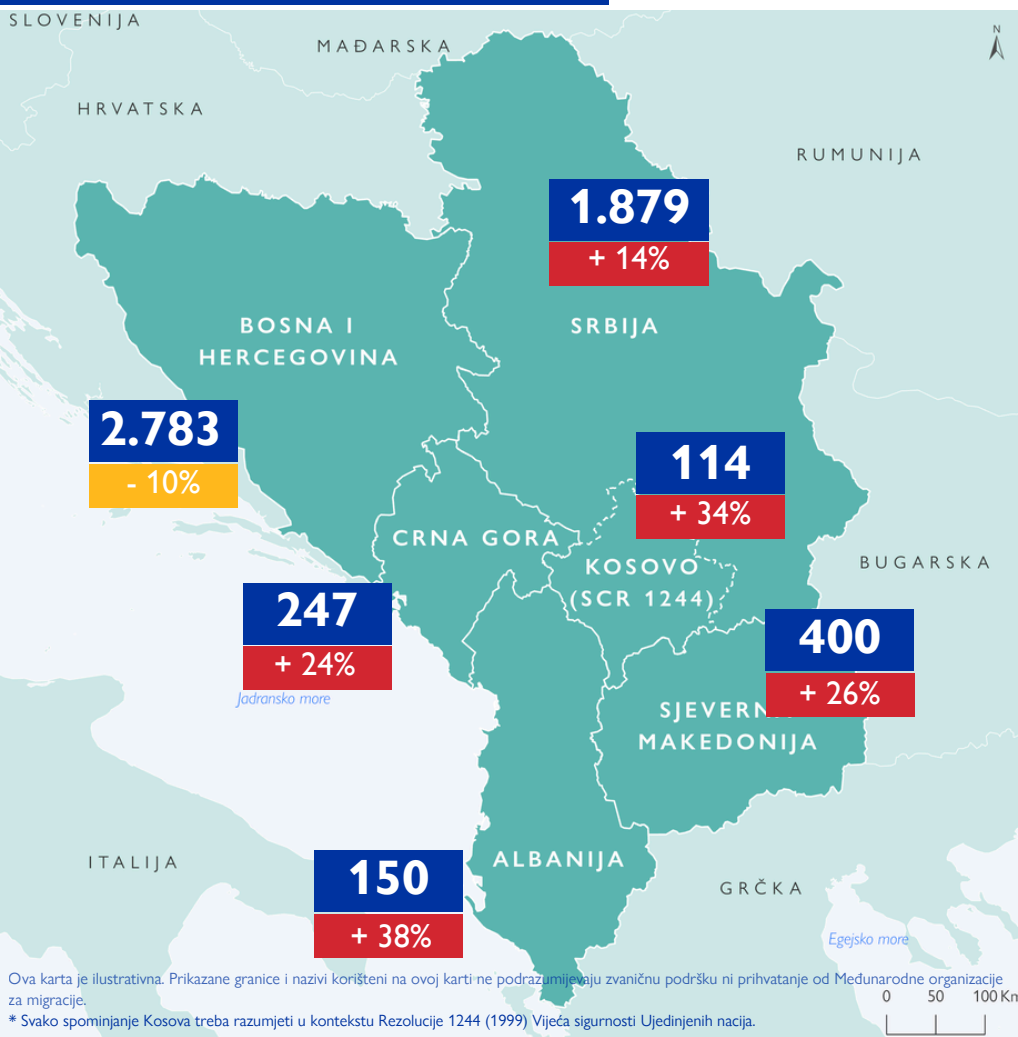


REGISTRACIJE PRI DOLASKU^{1,2}



5.573

REGISTRACIJE PRI DOLASKU
U AUGUSTU 2024

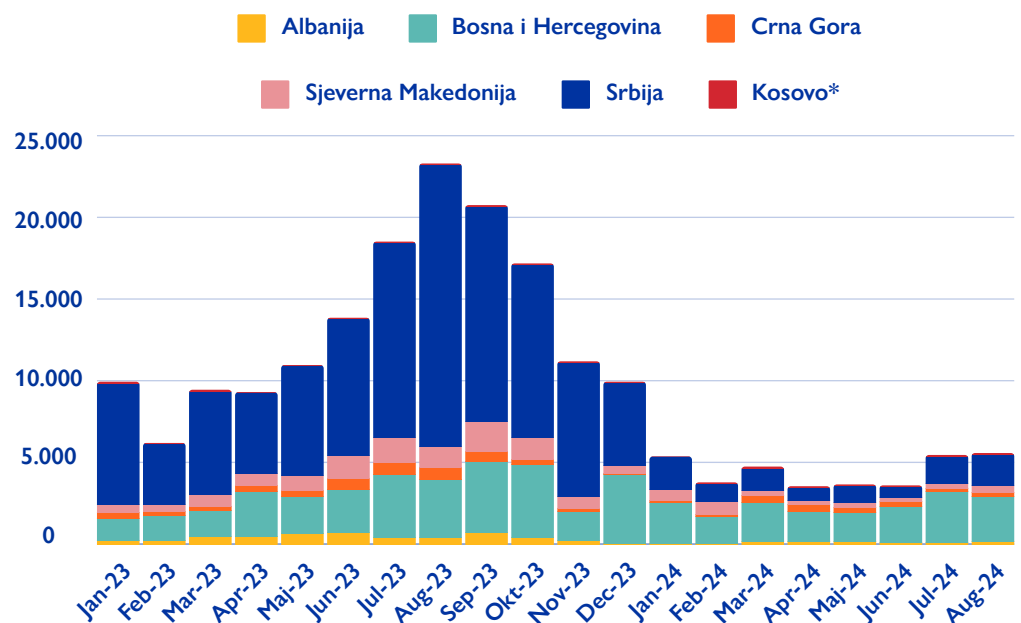
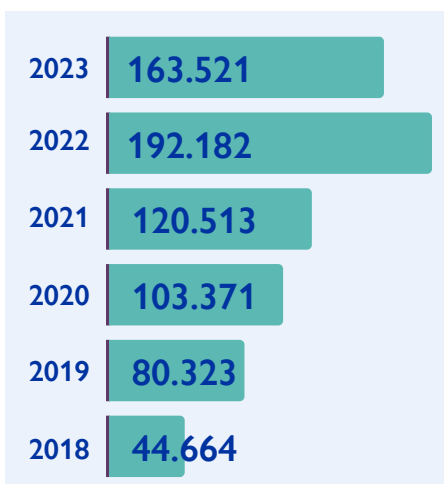
+2%

U POREĐENJU S JULOM
2024

37.546

UKUPNO REGISTRACIJA
PRI DOLASKU U 2024

MJESEČNE REGISTRACIJE PRI DOLASKU NA ZAPADNOM BALKANU³



¹ Registracije se odnose se na svako presretanje i/ili registriranje neregularnog ulaska koje na granici, na moru, na aerodromima ili unutar teritorije koje vrši zvanično tijelo vlasti.

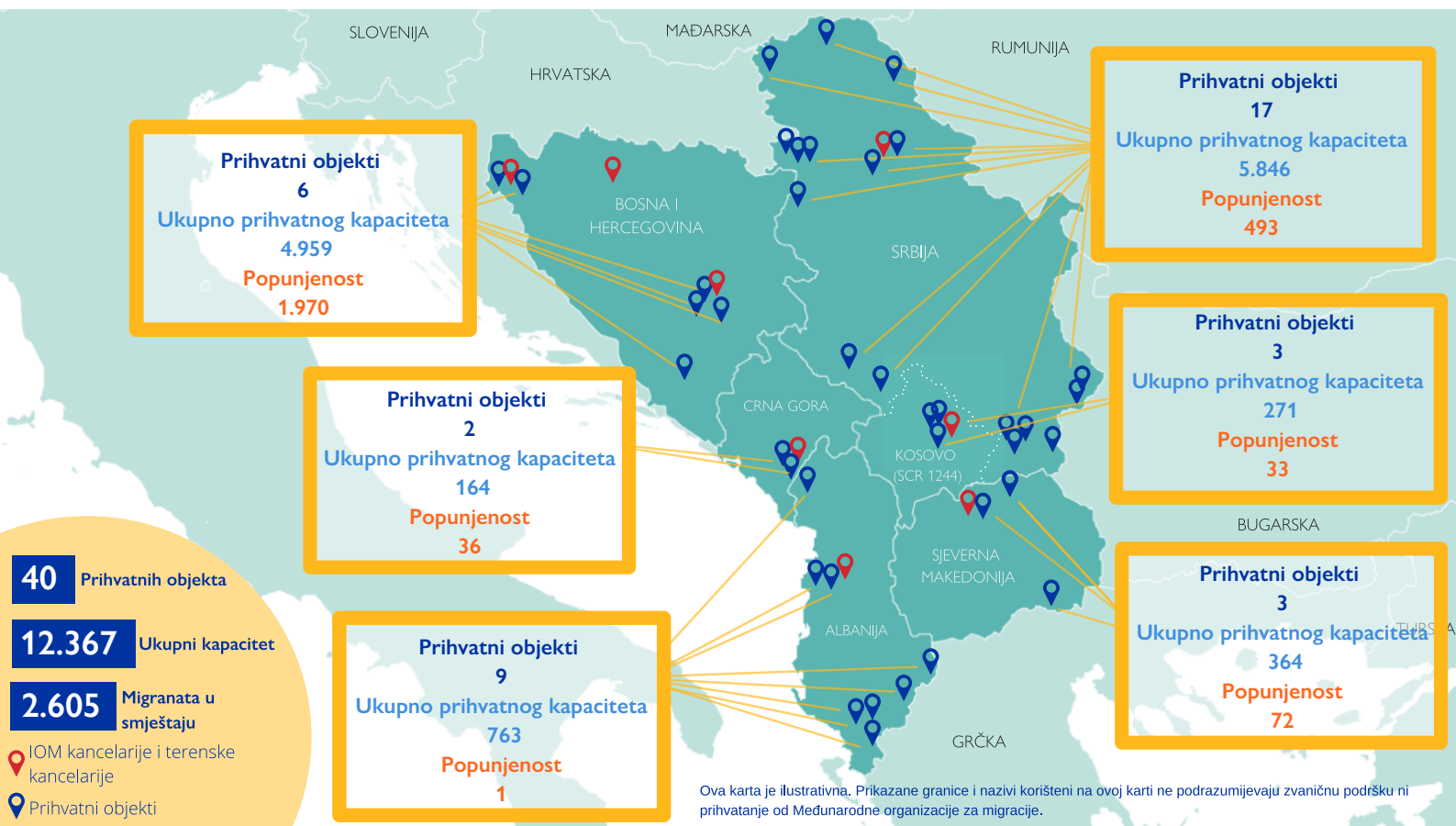
² Mjesečni podaci pri dolasku se upoređuju sa prethodnim mjesecom.

³ Podaci predstavljeni u ovom dokumentu nisu konačni i podliježu konsolidaciji. Za više informacija provjerite sljedeću web stranicu: [Europe Arrivals | Displacement Tracking Matrix \(iom.int\)](https://www.iom.int/europe-arrivals).

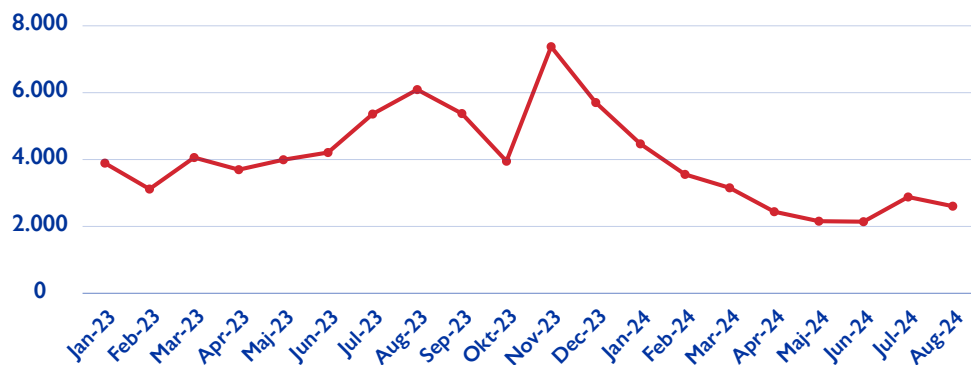
TOP 3 NACIONALNOSTI PRI DOLASKU U AUGUST 2024 ^{4,5}

Albanija	Pakistan (32%) ↑ +4%	Sirijska Arapska Republika (16%) ↓ -5%	Egipat (15%) ↑ +5%
Bosna i Hercegovina	Sirijska Arapska Republika (39%) ↑ +6%	Afganistan (23%) ↓ -6%	Maroko (10%) ↑ +2%
Crna Gora	Pakistan (24%) ↑ +9%	Islamska Republika Iran (19%) ↑ +4%	Afganistan (14%) ↑ +7%
Sjeverna Makedonija	Sirijska Arapska Republika (33%) —	Maroko (23%) ↑ +19%	Egipat (18%) ↓ -3%
Kosovo*	Maroko (55%) ↑ +28%	Egipat (26%) —	Sirijska Arapska Republika (7%) ↓ -19%

PRIKAZ PRIHVATNIH OBJEKATA ZA MIGRANTE – AUGUST 2024 ^{6,7}



TRENDOVI U POPUNJENOSTI OBJEKATA



⁴ Podaci o nacionalnostima po registracijama u Srbiju nisu dostupni.

⁵ Procentualna povećanja i smanjenja odnose se na promjene u procentualnom udjelu nacionalnosti, a ne na ukupne brojeve, u poređenju sa prethodnim mjesecom, julom 2024.

⁶ Podaci za Albaniju odnose se na zbirni broj migranata koji su u postojećim strukturama registrirani u augustu kod Odjela za granicu i migracije unutar Granične policije Albanije.

⁷ Na osnovu najskorijih dostupnih podataka u augustu 2024.

RJEŠENJA / PUTEVI

POVRATCI, REINTEGRACIJA I READMISIJA

POTPOMOGNUTI DOBROVOLJNI POVRATCI I REINTEGRACIJA OD STRANE IOM-a

258
potpomognuti
dobrovoljni
povratak u 2024

81% **19%**
Muškarci Žene

176
reintegracijskih
grantova



	Albanija	Bosna i Hercegovina	Crna Gora	Sjeverna Makedonija	Srbija	Kosovo*	Ukupno
Ukupno povratka u 2024.	9	117	38	5	68	21	258
Ukupno povratka 2016 - 2023.	18	1.420	124	115	1.204	45	2.926

DOBROVOLJNI POVRATCI OD STRANE VLASTI ⁸

	Bosnia i Hercegovina	Srbija	Ukupno
Ukupno dobrovoljnih povratka u 2023.	381	89	470
Ukupno dobrovoljnih povratka u 2022.	561	-	561

PRISILNI POVRATCI OD STRANE VLASTI ^{9, 10}

	Bosna i Hercegovina	Srbija	Ukupno
Ukupan broj prisilnih povratka u 2023.	67	198	265
Ukupan broj prisilnih povratka u 2022.	7	317	324

⁸ Izvor: Migracijski profil Bosne i Hercegovine 2023., Migracijski Profil Republike Srbije 2023.

⁹ Ovi nedobrovoljni povratci uključuju povratak u zemlje porijekla, kao i readmisije u druge zemlje i teritorije u regionu i Europsku Uniju.

¹⁰ Izvor: Migracijski profil Bosne i Hercegovine 2023., Migracijski Profil Republike Srbije 2023.

ZAHTJEVI ZA AZIL ¹¹

644

ZAHTJEVA ZA AZIL
U 2024.

26

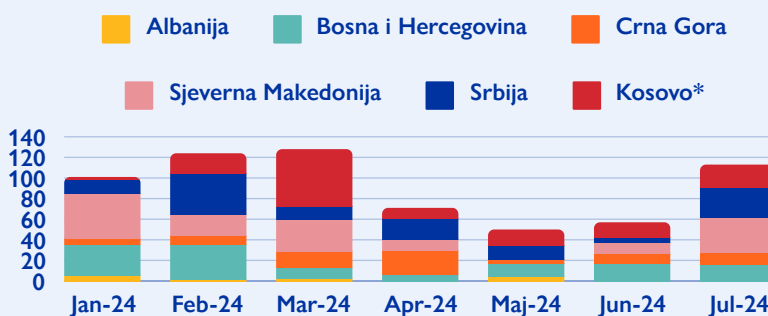
ODLUKA O DODJELI
IZBJEGLIČKOG STATUSA U
2024.

63

ODLUKE O DODJELI
KOMPLEMENTARNOG
OBLIKA ZAŠTITE U 2024.

	Albanija	Bosna i Hercegovina	Crna Gora	Sjeverna Makedonija	Srbija	Kosovo*	Ukupno
Ukupno aplikacija u 2024	12	127	81	150	133	141	644
Ukupno aplikacija 2018-2023	13,259	3,065	6,155	1,870	1,413	5,393	31,155

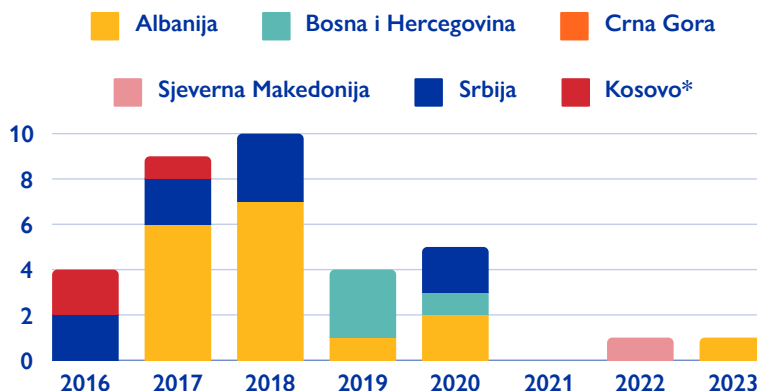
Mjesečni prikaz
zahtjeva za azil u
2024.



ODOBRENE BORAVIŠNE DOZVOLE

34

Dozvole za
privremeni boravak
izdate iz
humanitarnih razloga
od 2016 ¹²



Aktivnosti IOM-a finansiraju:



Funded by
the European Union



Norwegian Ministry
of Foreign Affairs



MINISTRY OF
FOREIGN AFFAIRS
OF DENMARK



Ministry of Foreign Affairs
and International Cooperation of Italy



UK Government

Mišljenja izražena u izvještaju su mišljenja autora i ne odražavaju nužno stajališta Međunarodne organizacije za migracije (IOM). IOM ne izražava mišljenje o pravnom statusu bilo koje zemlje, teritorija, grada ili područja, ili o njihovim vlastima, ili o njihovim granicama.

Međunarodna organizacija za migracije (IOM), 26.9.2024. DTM Zapadni Balkan — Izvještaj o mješovitim migracijskim tokovima (august 2024.). IOM, Jugoistočna Europa, Istočna Europa i Središnja Azija.

Za više informacija o odredbama i uslovima DTM izvještaja i informacijskih proizvoda, pogledajte: <https://dtm.iom.int/terms-and-conditions>.
Kontakt: iomwesternbalkans@iom.int

¹¹ Izvor: Visoki komesarijat Ujedinjenih nacija za izbjeglice (UNHCR), Podaci za azil na Zapadnom Balkanu: <https://data.unhcr.org/en/dataviz/336?sv=41&geo=0>

¹² Izvor: Izvještaj Državnog ministarstva Sjedinjenih Američkih Država o trgovini ljudima