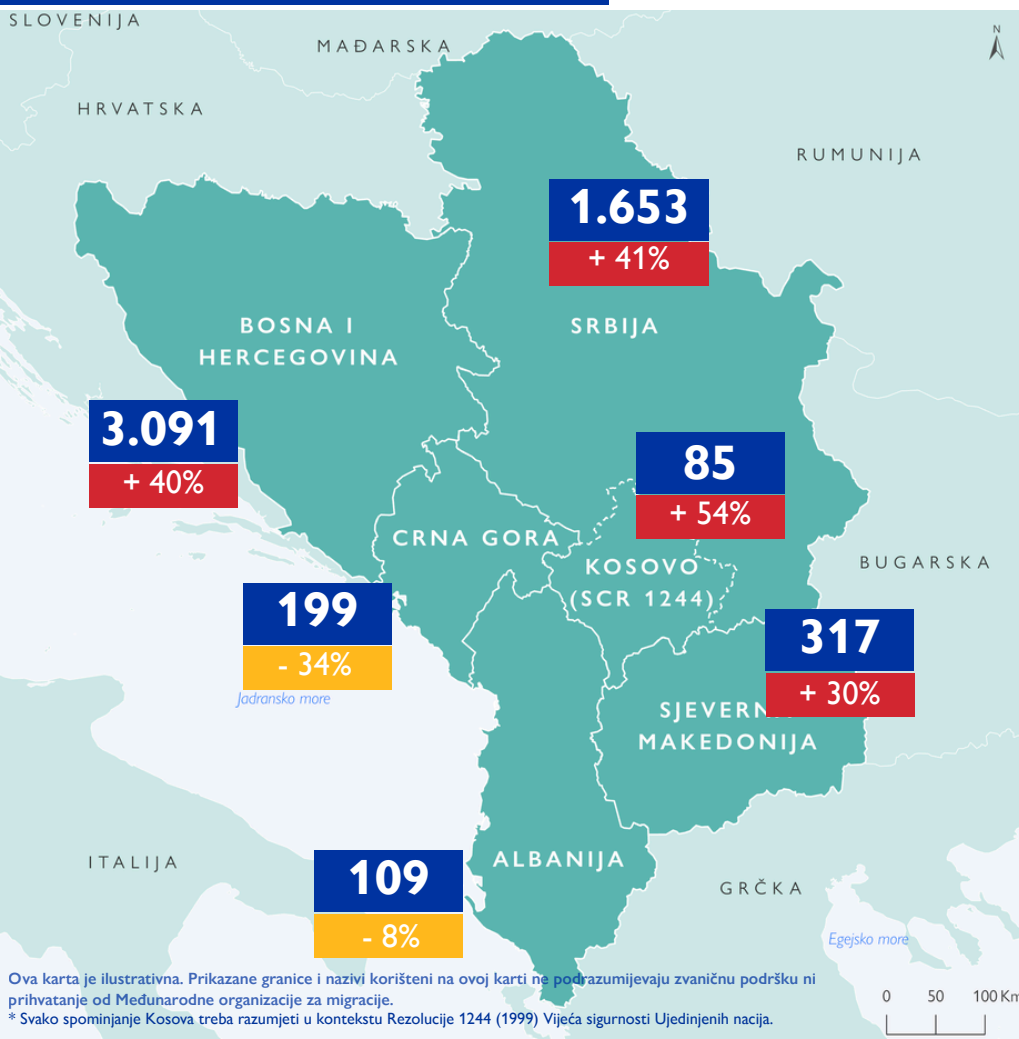


REGISTRACIJE PRI DOLASKU^{1,2}



5.454

REGISTRACIJE PRI DOLASKU
U JULU 2024

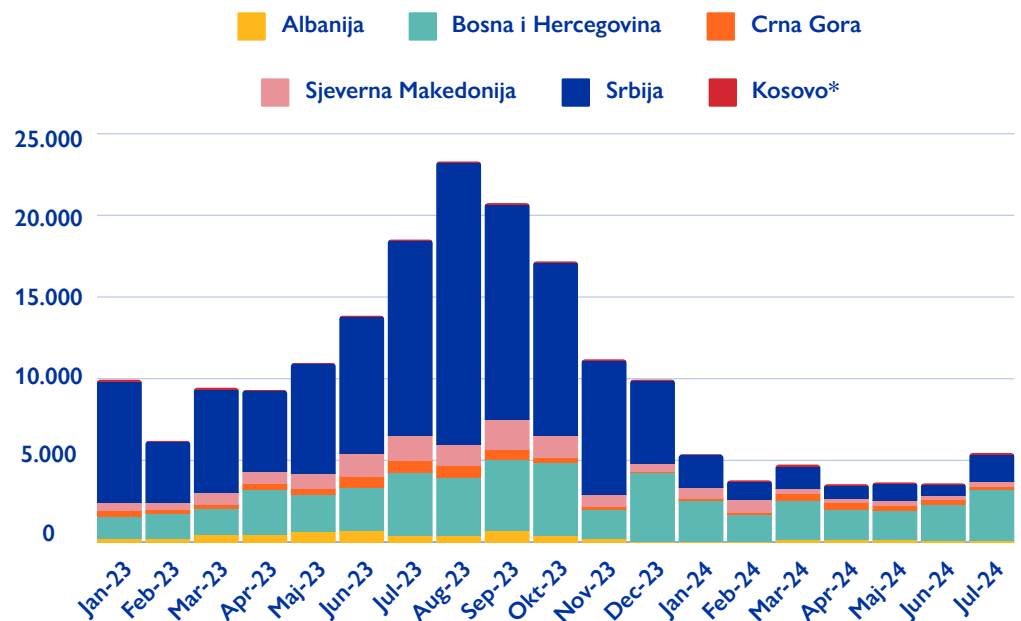
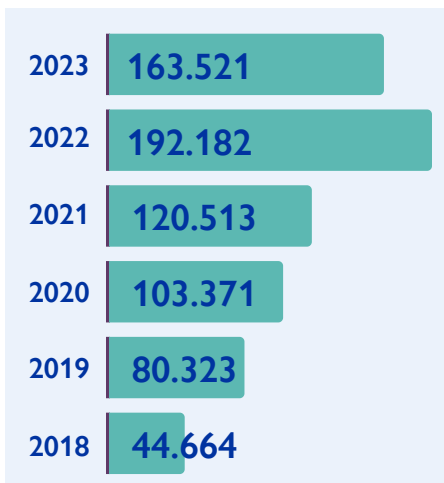
+33%

U POREĐENJU S JUNOM
2024

31.973

UKUPNO REGISTRACIJA
PRI DOLASKU U 2024

MJESEČNE REGISTRACIJE PRI DOLASKU NA ZAPADNOM BALKANU³



¹ Registracije se odnose se na svako presretanje i/ili registriranje neregularnog ulaska koje na granici, na moru, na aerodromima ili unutar teritorije koje vrši zvanično tijelo vlasti.

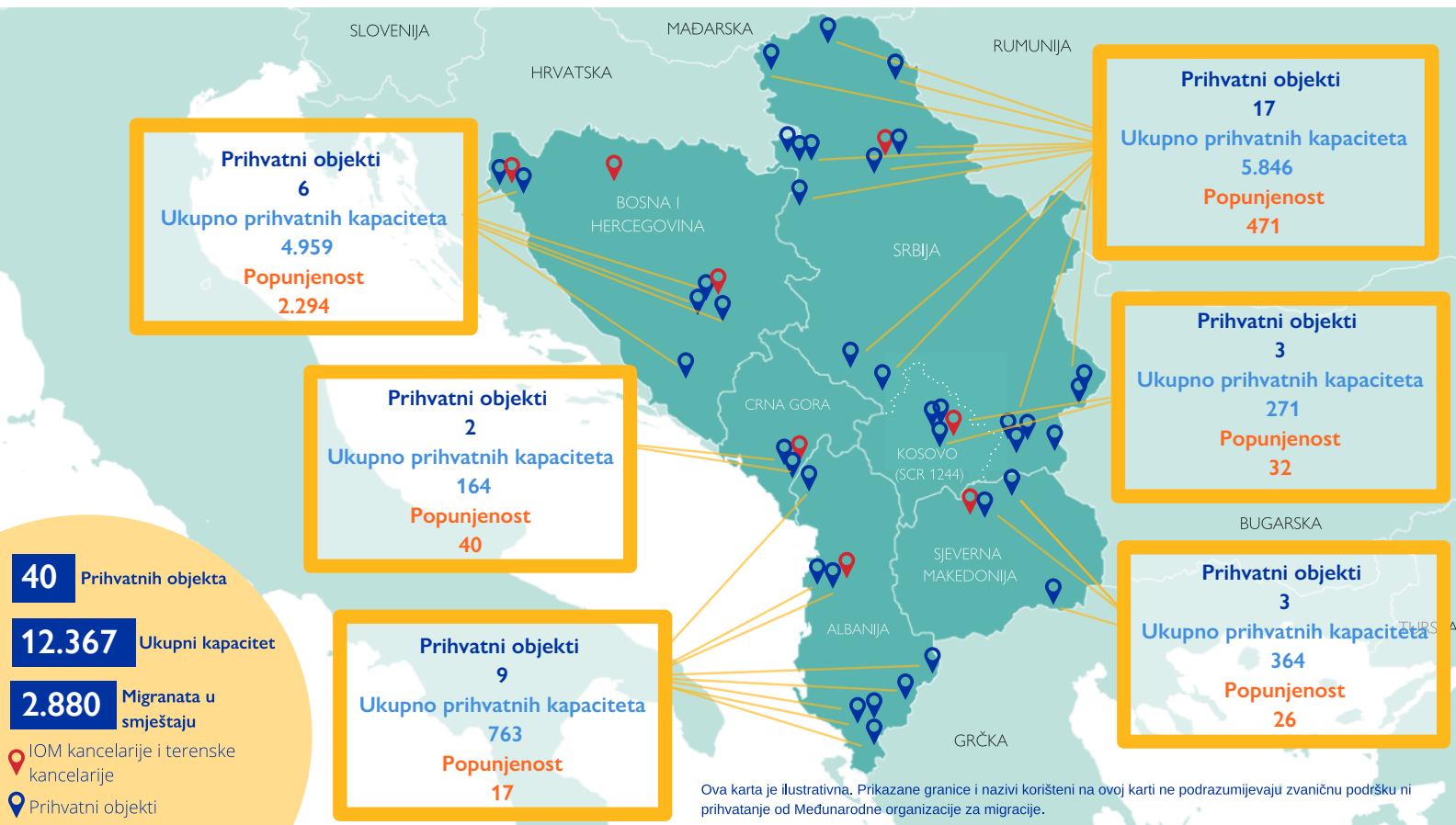
² Mjesečni podaci pri dolasku se upoređuju sa prethodnim mjesecom.

³ Podaci predstavljeni u ovom dokumentu nisu konačni i podliježu konsolidaciji. Za više informacija provjerite sljedeću web stranicu: [Europe Arrivals | Displacement Tracking Matrix \(iom.int\)](https://www.iom.int/europe-arrivals).

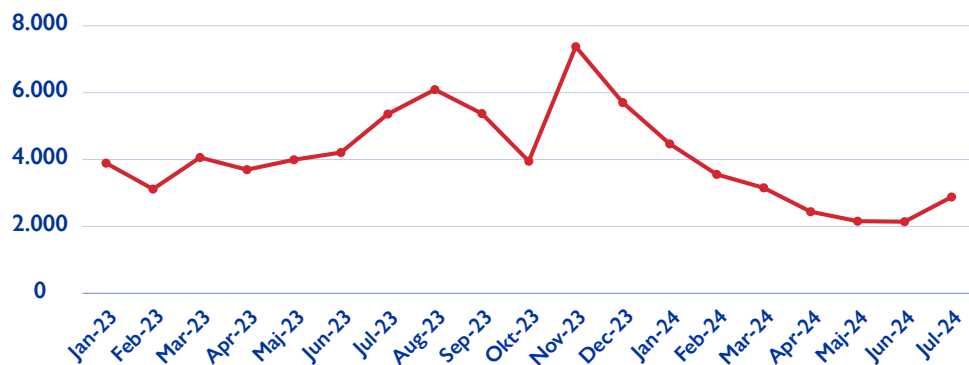
TOP 3 NACIONALNOSTI PRI DOLASKU U JULU 2024 ^{4,5}

Albanija	Pakistan (28%) ↑ +9%	Sirijska Arapska Republika (21%) ↑ +14%	Afganistan (14%) ↑ +4%
Bosna i Hercegovina	Sirijska Arapska Republika (34%) —	Afganistan (29%) ↑ +6%	Maroko (8%) —
Crna Gora	Egipat (19%) ↑ +13%	Islamska Republika Iran (15%) ↑ +6%	Pakistan (15%) ↓ -2%
Sjeverna Makedonija	Sirijska Arapska Republika (33%) ↓ -18%	Egipat (21%) ↑ +13%	Afganistan (8%) ↑ +6%
Kosovo*	Maroko (27%) ↓ -7%	Egipat (26%) ↑ +17%	Sirijska Arapska Republika (20%) ↑ +4%

PRIKAZ PRIHVATNIH OBJEKATA ZA MIGRANTE – JULY 2024 ^{6,7}



TRENDOVI U POPUNJENOSTI OBJEKATA



⁴ Podaci o nacionalnostima po registracijama u Srbiju nisu dostupni.

⁵ Procentualna povećanja i smanjenja odnose se na promjene u procentualnom udjelu nacionalnosti, a ne na ukupne brojeve, u poređenju sa prethodnim mjesecom, junom 2024.

⁶ Podaci za Albaniju odnose se na zbirni broj migranata koji su u postojećim strukturama registrirani u julu kod Odjela za granicu i migracije unutar Granične policije Albanije.

⁷ Na osnovu najskorijih dostupnih podataka u julu 2024.

** U prethodnom mjesecu nisu zabilježene registracije.

RJEŠENJA ZA MIGRANTE KOJI SU PRISUTNI NA ZAPADNOM BALKANU

POTPOMOGNUTI DOBROVOLJNI POVRATCI I REINTEGRACIJA

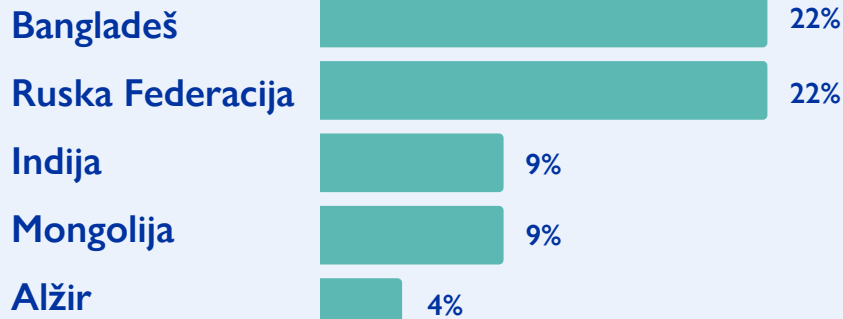
 **229** potpomognuti dobrovoljni povratak u 2024

 **85%** Muškarci **15%** Žene

 **155** reintegracijskih grantova⁸

	Albanija	Bosna i Hercegovina	Crna Gora	Sjeverna Makedonija	Srbija	Kosovo*	Total
Ukupno povratka u 2024.	9	102	35	5	66	12	229
Ukupno povrataka 2016 - 2023.	18	1.420	124	115	1.204	45	2.926

Top 5 država povratka za juli 2024



Aktivnosti IOM-a finansiraju:



Funded by the European Union



Norwegian Ministry of Foreign Affairs



MINISTRY OF FOREIGN AFFAIRS OF DENMARK



Ministry of Foreign Affairs and International Cooperation of Italy



UK Government

Mišljenja izražena u izvještaju su mišljenja autora i ne odražavaju nužno stajališta Međunarodne organizacije za migracije (IOM). IOM ne izražava mišljenje o pravnom statusu bilo koje zemlje, teritorija, grada ili područja, ili o njihovim vlastima, ili o njihovim granicama.

Međunarodna organizacija za migracije (IOM), 15.8.2024. DTM Zapadni Balkan — Izvještaj o mješovitim migracijskim tokovima (juli 2024.). IOM, Jugoistočna Europa, Istočna Europa i Središnja Azija.

Za više informacija o odredbama i uslovima DTM izvještaja i informacijskih proizvoda, pogledajte: <https://dtm.iom.int/terms-and-conditions>.
Kontakt: iomwesternbalkans@iom.int

⁸ Ukupan broj grantova za reintegraciju ne odražava ukupan broj grantova po kategoriji jer jedan paket za reintegraciju može uključivati različite kategorije.