STATISTIQUES SITES DE DÉPLACEMENT DU NORD-KIVU AU 25 Octobre 2018

PROVINCE	TERRITOIRE / VILLE	AXE / ZONE	NOM DU SITE DE DÉPLACEMENT	COORDINATION	GESTION	ADMINISTRATION *	POPULATION AU 25/09/2018		AUGMENTATIONS				DIMINUTIONS						POPULATION AU 25/10/2018		ÉCARTS		VÉRIFICATION(S)	CAPACITÉ D'ACCUEIL ADDITIONNELLE	OBSERVATIONS
									NOUVEAUX ARRIVÉS		AUTRES / VÉRIFICATIONS**		DÉPARTS SPONTANÉS***		AUTRES / VÉRIFICATIONS**		DÉPARTS DÉCLARÉS****								
							Ménages	Individus	Ménages	Individus	Ménages	Individus	Ménages	Individus	Ménages	Individus	Ménages	Individus	Ménages	Individus	Ménages	Individus			
NORD KIVU	MASISI	Masisi	BUSHANI	OIM	AIDES	CNR	437	1,292											437	1,292	0	0	En continu.	A confirmer	Listes & profil de site disponibles sur demande.
			KATALE	OIM	AIDES	CNR	1,733	5,881											1,733	5,881	0	0	En continu.	A confirmer	Listes & profil de site disponibles sur demande.
			KALINGA	HCR	CNR	CNR	1,129	5,084											1,129	5,084	0	0	En continu.	OUI (153 parcelles vides, pas de possibilité d'extension).	Listes & profil de site disponibles sur demande
			BUKOMBO	HCR	CNR	CNR	504	2,015	61	252									565	2,267	61	252	En continu.	OUI (53 parcelles vides, pas de possibilité d'extension).	Listes & profil de site disponibles sur demande
		Rubaya	KIBABI-BUPORO	OIM	AIDES	CNR	590	2,486											590	2,486	0	0	En continu.	OUI (46 parcelles vides, pas de possibilité d'extension).	Listes & profil de site disponibles sur demande.
			KIBABI-POLICE	OIM	AIDES	CNR	327	1,361											327	1,361	0	0	En continu.	OUI (69 parcelles vides, pas de possibilité d'extension).	Listes & profil de site disponibles sur demande.
			KATOYI	OIM	AIDES	CNR	542	1,424											542	1,424	0	0	En continu.	OUI (200 parcelles vides, avec possibilité d'extension).	Listes & profil de site disponibles sur demande.
			KASENYI	OIM	AIDES	CNR	724	2,002											724	2,002	0	0	En continu.	OUI (531 parcelles vides, pas de possibilité d'extension).	Listes & profil de site disponibles sur demande.
		Kiloliwe-Kitchanga-Mweso-Kalembe	BIBWE	OIM		N/A	0	0											0	0	0	0	Site en observation		
			BWERU	OIM		N/A	0	0											0	0	0	0	Site en observation		
			KITSO	OIM		N/A	0	0											0	0	0	0	Site en observation		
			KALENGERA	HCR	CNR	CNR	469	2,384											469	2,384	0	0	En continu.	OUI (137 parcelles vides, possibilité d'extension).	Listes & profil de site disponibles sur demande.
			MUHETO	OIM	PUI	CNR	668	1,931			12	31							680	1,962	12	31	En continu.	A confirmer	Listes & profil de site disponibles sur demande.
			MUNGOTE	HCR	CNR	CNR	2,245	11,082	29	173	2	9							2,276	11,264	31	182	En continu.	OUI (662 parcelles vides, possibilité d'extension).	Listes & profil de site disponibles sur demande.
			MPATI	HCR		N/A	0	0											0	0	0	0	Site en observation		
			MWESO	HCR	CNR	CNR	1,113	5,151											1,113	5,151	0	0	En continu.	OUI (97 parcelles vides, possibilité d'extension).	Listes & profil de site disponibles sur demande.
			NYANGE	HCR		N/A	0	0											0	0			Site en observation		
			KIVUYE	HCR		N/A	0	0											0	0			Site en observation		
			KASHUGA	HCR	CNR	CNR	1,917	9,046											1,917	9,046	0	0	En continu.		Listes & profil de site disponibles sur demande.
		Pinga	MALEMO	OIM	PUI	CNR	469	1,572											469	1,572	0	0			Site en cours de fermeture
		Total Masisi					**12,867**	**52,711**	**90**	**425**	**14**	**40**	**0**	**0**	**0**	**0**	**0**	**0**	**12,971**	**53,176**	**104**	**465**			
	RUTSHURU	Kiloliwe-Kitchanga-Mweso-Kalembe	IBUGA	HCR	CNR	CNR	2,635	12,435					1,191	5,767					1,444	6,668	-1,191	-5,767	En continu.		Listes & profil de site disponibles sur demande.
		Kitchanga-Katsiru-Nyanzale-Bambu	KIZIMBA	OIM	PUI	CNR	864	2,461			1	7							865	2,468	1	7	En continu.	A confirmer	Listes & profil de site disponibles sur demande.
			RUSHASHI	OIM	AIDES	N/A	828	3,424											828	3,424	0	0	En continu.	A confirmer	Listes & profil de site disponibles sur demande.
			JTN	OIM	PUI	N/A	863	2,675											863	2,675	0	0	En continu.	A confirmer	Site en cours de fermeture
			NGOROBA	OIM	AIDES	N/A													0	0	0	0	Le site se serait vidé des PDIs à la suite des combats dans la zone.		
			KABIZO	OIM	AIDES	N/A	1,705	7,566											1,705	7,566	0	0	En continu.	A confirmer	Listes & profil de site disponibles sur demande.
			KANABA	OIM	AIDES	N/A	1,457	5,654											1,457	5,654	0	0	En continu.	A confirmer	Listes & profil de site disponibles sur demande.

PROVINCE	TERRITOIRE / VILLE	AXE / ZONE	NOM DU SITE DE DÉPLACEMENT	COORDINATION	GESTION	ADMINISTRATION *	POPULATION AU 25/09/2018		AUGMENTATIONS				DIMINUTIONS						POPULATION AU 25/10/2018		ÉCARTS		VÉRIFICATION(S)	CAPACITÉ D'ACCUEIL ADDITIONNELLE	OBSERVATIONS
									NOUVEAUX ARRIVÉS		AUTRES / VÉRIFICATIONS**		DÉPARTS SPONTANÉS***		AUTRES / VÉRIFICATIONS**		DÉPARTS DÉCLARÉS****								
							Ménages	Individus	Ménages	Individus	Ménages	Individus	Ménages	Individus	Ménages	Individus	Ménages	Individus	Ménages	Individus	Ménages	Individus			
NORD KIVU	RUTSHURU	Kitchanga-Katsiru-Nyanzale-Bambu	KAHE	HCR	CNR	CNR	1,400	6,218	16	63	2	13							1,418	6,294	18	76	En continu.	OUI (937 parcelles vides, possibilité d'extension).	Listes & profil de site disponibles sur demande.
			KASOKO	HCR	CNR	CNR	1,112	5,744											1,112	5,744	0	0	En continu.		Listes & profil de site disponibles sur demande,
			KIHONDO	HCR	CNR	CNR	1,517	7,040											1,517	7,040	0	0	En continu.		Listes & profil de site disponibles sur demande.
			NYANZALE-MARCHÉ	HCR	CNR	CNR	685	3,367											685	3,367	0	0	En continu.	OUI (151 parcelles vides, pas de possibilité d'extension).	Listes & profil de site disponibles sur demande.
			KIKUKU	HCR	CNR	CNR	1,078	5,816											1,078	5,816	0	0	En continu.		Listes & profil de site disponibles sur demande.
			KYAHALA	HCR	CNR	CNR	591	2,903											591	2,903	0	0	En continu.	OUI (115 parcelles vides, possibilité d'extension).	Listes & profil de site disponibles sur demande.
			BAMBU	HCR	CNR	CNR	1,200	5,436											1,200	5,436	0	0	En continu.		Listes & profil de site disponibles sur demande.
		Total Rutshuru					**15,935**	**70,739**	**16**	**63**	**3**	**20**	**1,191**	**5,767**	**0**	**0**	**0**	**0**	**14,763**	**65,055**	**-1,172**	**-5,684**			
	WALIKALE	Pinga	KASHESHA	OIM		N/A	0	0											0	0			Site en cours de fermeture		
			KALEMBE KALONGE	HCR	CNR	CNR	716	3,076											716	3,076	0	0	En continu.	OUI (69 parcelles vides, possibilité d'extension).	Listes & profil de site disponibles sur demande.
		Total Walikale					**716**	**3,076**	**0**	**0**	**0**	**0**	**0**	**0**	**0**	**0**	**0**	**0**	**716**	**3,076**	**0**	**0**			
TOTAL NORD-KIVU							**29,518**	**126,526**	**106**	**488**	**17**	**60**	**1,191**	**5,767**	**0**	**0**	**0**	**0**	**28,450**	**121,307**	**-1,068**	**-5,219**			

* **La présence de l'Administrateur (CNR) est signalée dans 35 sites de déplacement actifs sur les 40 sites du tableau ci-haut (**les sites de BIBWE, BWERU, KITSO, KASHESHA, NGOROBA, KIVUYE, NYANGE et MPATI ne font pas partie de ces chiffres, ils sont en observation).

****AUTRES / VERIFICATIONS :** Augmentations ou diminutions relatives à des vérifications sur terrain, corrections dans les bases de données, traitements de cas litigieux/plaintes, décès et naissances.

*** DÉPARTS SPONTANÉS: Il s'agit des ménages qui ont quitté le site sans avertir le gestionnaire et/ou l'administrateur. Les départs spontanés sont remontés à la coordination soit à travers les gestionnaires (CNR, PUI, AIDES) en proche collaboration avec les comités de déplacés et l'Administration (CNR), soit détectés lors des opérations vérification.

******DÉPARTS DÉCLARÉS** : Il s'agit des ménages qui expriment à travers la CNR, leur intention de rentrer, et auxquels une attestation de retour volontaire (ADRV) est délivrée, selon leur demande.

VARIATION DU NOMBRE DES SITES DE DÉPLACEMENT ENTRE Août et Octobre 2018

MOIS	COORDINATION						TOTAL (sites de déplacement coordonnés)			
	OIM			HCR						
	Nb sites	Ménages	Individus	Nb sites	Ménages	Individus	Nb sites	Ménages	Individus	Taille moyenne
Aug-18	18	11,144	39,451	18	17,806	83,761	36	28,950	123,212	4.26
Sep-18	18	11,207	39,729	18	18,312	86,797	36	29,519	126,526	4.29
Oct-18	18	11,220	39,767	18	17,230	81,540	****36	28,450	121,307	4.26

******* Bien qu'ils fassent partie du nombre total des sites du secteur, pour les raisons evoquées dans le tableau plus haut, les effectifs des sites de déplacement suivants ne sont pas pris en compte dans les chiffres de ce mois : BIBWE, BWERU, KITSO, KASHESHA, NGOROBA, KIVUYE, NYANGE et MPATI.***

TRANCHES D'ÂGES - TOUS SITES DE DÉPLACEMENT

Tranche d'âge	Féminin		Masculin		Total	
	Nombre	%	Nombre	%	Nombre	%
INCONNU	11	0.02%	3	0.01%	14	0.01%
0 à 04 ans	7,685	11.55%	7,270	13.27%	14,955	12.33%
05 à 11 ans	20,927	31.46%	19,539	35.67%	40,466	33.36%
12 à 17 ans	10,618	15.96%	9,517	17.37%	20,135	16.60%
18 à 59 ans	24,779	37.25%	16,507	30.13%	41,286	34.03%
60 ans et plus	2,503	3.76%	1,948	3.56%	4,451	3.67%
TOTAL	**66,523**	**100.00%**	**54,784**	**100.00%**	**121,307**	**100.00%**

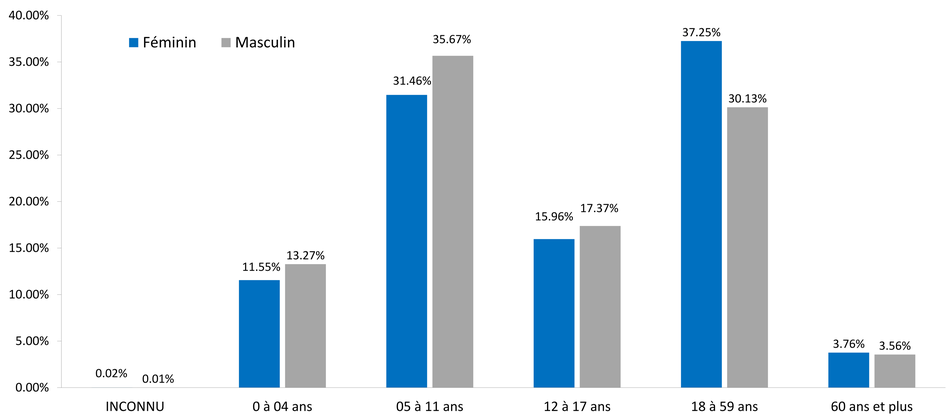

STATISTIQUES ZONES DE PROVENANCE ET NOUVEAUX DÉPLACÉS - SITES DE DÉPLACEMENT DU NORD-KIVU AU 25 Octobre 2018

RÉPARTITION DE LA POPULATION DÉPLACÉE DANS LES SITES DE DÉPLACEMENT DU NORD-KIVU PAR TERRITOIRE DE PROVENANCE

Territoire/Ville	Ménages	Individus
BENI	2	6
GOMA	22	82
INCONNU	9	41
KABARE	1	6
KALEHE	19	91
LUBERO	28	134
MASISI	11,468	46,143
NYIRAGONGO	39	183
RUTSHURU	13,809	60,213
UVIRA	4	15
WALIKALE	3,049	14,393
TOTAL	**28,450**	**121,307**

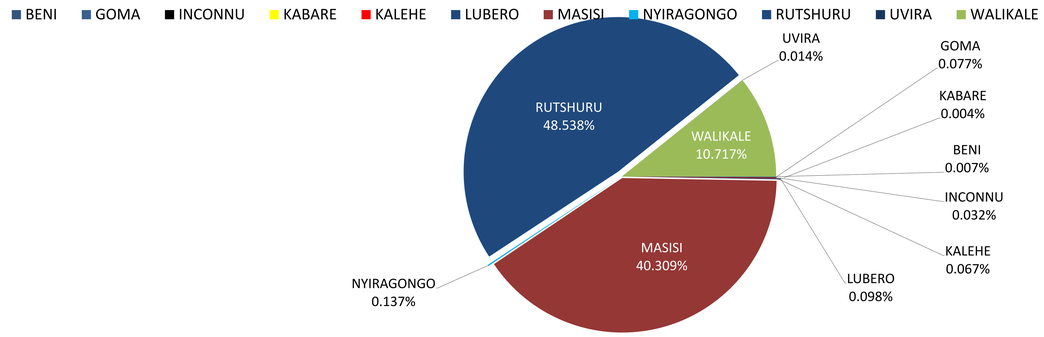

RÉPARTITION DES NOUVEAUX DÉPLACÉS DES TROIS DERNIERS MOIS - Août À Octobre 2018 - PAR TERRITOIRE DE PROVENANCE

Territoire/Ville	Aug-18		Sep-18		Oct-18		Total	
	Ménages	Individus	Ménages	Individus	Ménages	Individus	Ménages	Individus
BENI							0	0
GOMA							0	0
LUBERO	1	3					1	3
MASISI	28	141	118	561	84	387	230	1089
NYIRAGONGO	1	7	1	8			2	15
RUTSHURU	520	2474	285	1459	22	101	827	4034
UVIRA							0	0
KABARE	1	6						
WALIKALE	6	32	55	299			67	363
TOTAL	**557**	**2,663**	**459**	**2,327**	**106**	**488**	**1,127**	**5,504**

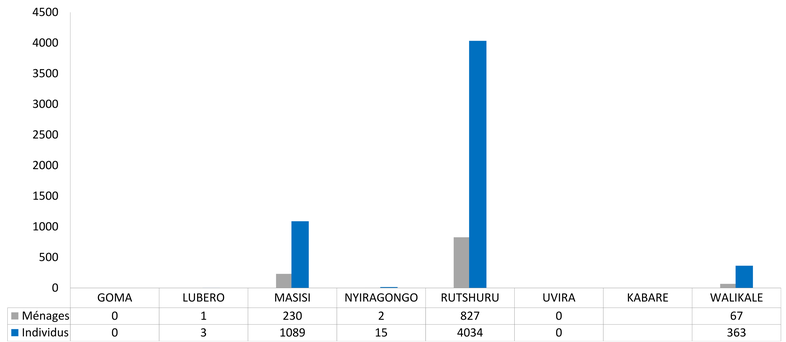

RÉPARTITION DES NOUVEAUX DÉPLACÉS DU MOIS DE OCTOBRE 2018 PAR TERRITOIRE DE PROVENANCE

Territoire	Ménages	Individus
MASISI	84	387
RUTSHURU	22	101
NYIRAGONGO		
WALIKALE		
TOTAL	**106**	**488**

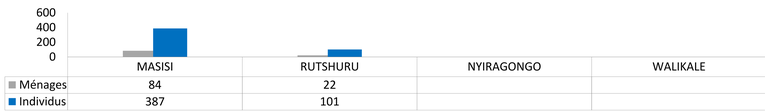

RÉPARTITION DES NOUVEAUX DÉPLACÉS DU MOIS DE OCTOBRE 2018 PAR GROUPEMENT DE PROVENANCE

Groupement	Ménages	Individus
BAPFUNA	38	156
BASHALI KAEMBE	5	14
BASHALI MUKOTO	40	212
BISHUSHA	2	10
BUKOMBO	9	35
KIHONDO	2	9
MUTANDA	3	20
NYAMABOKO 1	1	5
TONGO	6	27
TOTAL	**106**	**488**

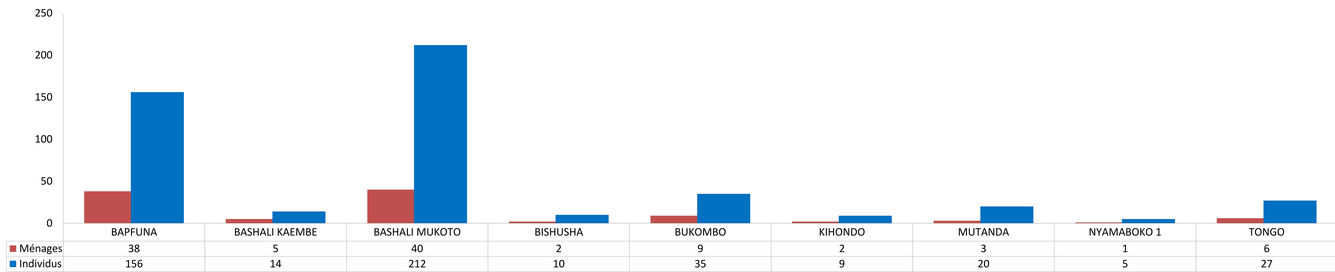

ÉVOLUTION DU NOMBRE DE PERSONNES DÉPLACÉES DANS LES SITES DE DÉPLACEMENT DU NORD-KIVU DE JUIL. À SEPTEMBRE. 2018

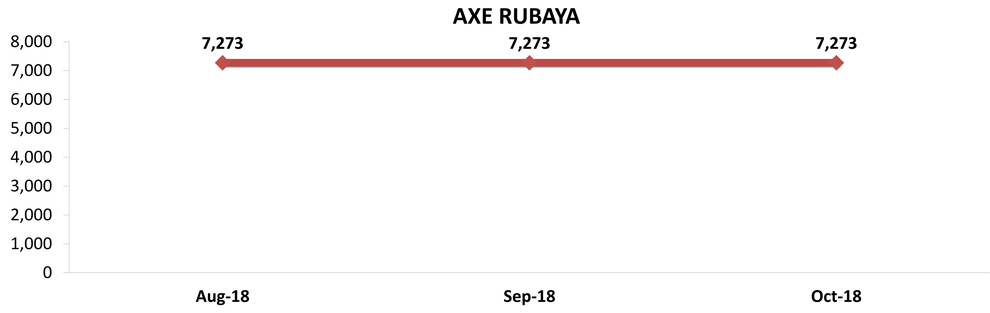



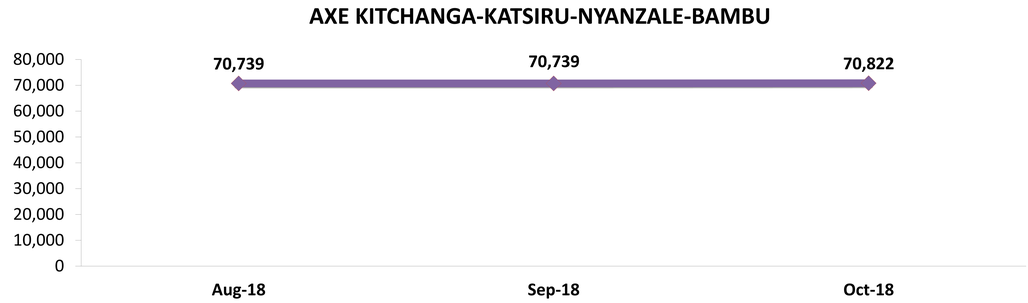

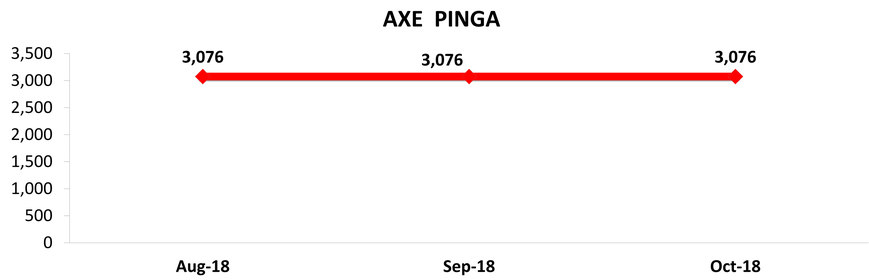

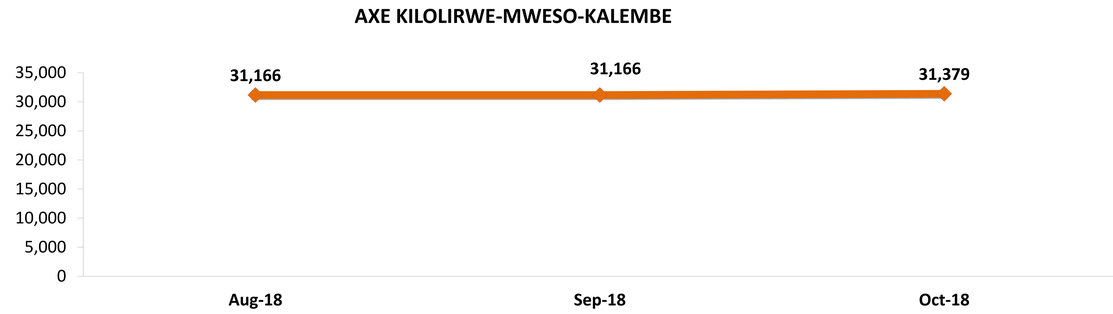

Les activités de Camp Coordination and Camp Management(CCCM) de l'OIM et du HCR sont soutenues par les financements de: