

PROVINCE	TERRITOIRE / VILLE	AXE / ZONE	NOM DU SITE DE DÉPLACEMENT	COORDINATION	GESTION	ADMINISTRATION	POPULATION AU 25/08/2018		AUGMENTATIONS				DIMINUTIONS				POPULATION AU 25/09/2018		ÉCARTS		VÉRIFICATION(S)	CAPACITÉ D'ACCUEIL ADDITIONNELLE	OBSERVATIONS		
							Ménages	Individus	NOUVEAUX ARRIVÉS		AUTRES / VÉRIFICATIONS**		DÉPARTS SPONTANÉS***		AUTRES / VÉRIFICATIONS**		DÉPARTS DÉCLARÉS****		Ménages	Individus				Ménages	Individus
									Ménages	Individus	Ménages	Individus	Ménages	Individus	Ménages	Individus	Ménages	Individus							
NORD KIVU	MASISI	Masisi	BUSHANI	OIM	AIDES	CNR	437	1 292									437	1 292	0	0	En continu.	A confirmer	Listes & profil de site disponibles sur demande.		
			KATALE	OIM	AIDES	CNR	1 733	5 881										1 733	5 881	0	0	En continu.	A confirmer	Listes & profil de site disponibles sur demande.	
			KALINGA	HCR	CNR	CNR	1 129	5 084										1 129	5 084	0	0	En continu.	OUI (153 parcelles vides, pas de possibilité d'extension).	Listes & profil de site disponibles sur demande	
			BUKOMBO	HCR	CNR	CNR	463	1 840	41	142	1	33						505	2 015	42	175	En continu.	OUI (53 parcelles vides, pas de possibilité d'extension).	Listes & profil de site disponibles sur demande	
		Rubaya	KIBABI-BUPORO	OIM	AIDES	CNR	590	2 486										590	2 486	0	0	En continu.	OUI (46 parcelles vides, pas de possibilité d'extension).	Listes & profil de site disponibles sur demande.	
			KIBABI-POLICE	OIM	AIDES	CNR	327	1 361										327	1 361	0	0	En continu.	OUI (69 parcelles vides, pas de possibilité d'extension).	Listes & profil de site disponibles sur demande.	
			KATOYI	OIM	AIDES	CNR	542	1 424										542	1 424	0	0	En continu.	OUI (200 parcelles vides, avec possibilité d'extension).	Listes & profil de site disponibles sur demande.	
			KASENYI	OIM	AIDES	CNR	736	2 000				2		12				724	2 002	-12	2	En continu.	OUI (531 parcelles vides, pas de possibilité d'extension).	Listes & profil de site disponibles sur demande.	
		Kiloliwe-Kitchanga-Mweso-Kalembe	BIBWE	OIM		N/A		0	0									0	0	0	0	Site en observation			
			BWERU	OIM		N/A		0	0									0	0	0	0	Site en observation			
			KITSO	OIM		N/A		0	0									0	0	0	0	Site en observation			
			KALENGERA	HCR	CNR	CNR	469	2 384										469	2 384	0	0	En continu.	OUI (137 parcelles vides, possibilité d'extension).	Listes & profil de site disponibles sur demande.	
	MUHETO		OIM	PUI	CNR	633	1 820	14	55	21	56						668	1 931	35	111	En continu.	A confirmer	Listes & profil de site disponibles sur demande.		
	MUNGOTE		HCR	CNR	CNR	2 245	11 082										2 245	11 082	0	0	En continu.	OUI (662 parcelles vides, possibilité d'extension).	Listes & profil de site disponibles sur demande.		
	MPATI		HCR		N/A		0	0									0	0	0	0	Site en observation				
	MWESO		HCR	CNR	CNR	1 113	5 151										1 113	5 151	0	0	En continu.	OUI (97 parcelles vides, possibilité d'extension).	Listes & profil de site disponibles sur demande.		
	NYANGE		HCR		N/A		0	0									0	0			Site en observation				
	KIVUYE		HCR		N/A		0	0									0	0			Site en observation				
	KASHUGA	HCR	CNR	CNR	1 917	9 046										1 917	9 046	0	0	En continu.		Listes & profil de site disponibles sur demande.			
	Pinga	MALEMO	OIM	PUI	CNR	469	1 572									469	1 572	0	0						
	Total Masisi						12 803	52 423	55	197	22	91	0	0	12	0	0	12 868	52 711	65	288				
	RUTSHURU	Kiloliwe-Kitchanga-Mweso-Kalembe	Kitchanga-Katsiru-Nyanzale-Bambu	IBUGA	HCR	CNR	CNR	2 529	11 903	111	556			5	24			2 635	12 435	106	532	En continu.		Listes & profil de site disponibles sur demande.	
				KIZIMBA	OIM	PUI	CNR	826	2 342	25	87	13	32					864	2 461	38	119	En continu.	A confirmer	Listes & profil de site disponibles sur demande.	
RUSHASHI				OIM	AIDES	N/A	828	3 418				6					828	3 424	0	6	En continu.	A confirmer	Listes & profil de site disponibles sur demande.		
JTN				OIM	PUI	N/A	864	2 675						1			863	2 675	-1	0	En continu.	A confirmer	Listes & profil de site disponibles sur demande.		
NGOROBA				OIM	AIDES	N/A											0	0	0	0	Le site se serait vidé des PDts à la suite des combats dans la zone.				
KABIZO				OIM	AIDES	N/A	1 704	7 543				1	23				1 705	7 566	1	23	En continu.	A confirmer	Listes & profil de site disponibles sur demande.		
KANABA				OIM	AIDES	N/A	1 455	5 637				2	17				1 457	5 654	2	17	En continu.	A confirmer	Listes & profil de site disponibles sur demande.		

PROVINCE	TERRITOIRE / VILLE	AXE / ZONE	NOM DU SITE DE DÉPLACEMENT	COORDINATION	GESTION	ADMINISTRATION *	POPULATION AU 25/08/2018		AUGMENTATIONS				DIMINUTIONS				POPULATION AU 25/09/2018		ÉCARTS		VÉRIFICATION(S)	CAPACITÉ D'ACCÈS ADDITIONNELLE	OBSERVATIONS		
							Ménages	Individus	Ménages	Individus	Ménages	Individus	Ménages	Individus	Ménages	Individus	Ménages	Individus	Ménages	Individus				Ménages	Individus
NORD KIVU	RUTSHURU	Kitchanga-Katsiru-Nyanzale-Bambu	KAHE	HCR	CNR	CNR	1 673	6 981	217	1 138			490	1 901			1 400	6 218	-273	-763	En continu.	Oui (97 parcelles vides, possibilité d'extension).	Listes & profil de site disponibles sur demande.		
			KASOKO	HCR	CNR	CNR	1 112	5 744										1 112	5 744	0	0	En continu.		Listes & profil de site disponibles sur demande.	
			KIHONDO	HCR	CNR	CNR	1 517	7 040										1 517	7 040	0	0	En continu.		Listes & profil de site disponibles sur demande.	
			NYANZALE-MARCHÉ	HCR	CNR	CNR	656	3 203	29	164								685	3 367	29	164	En continu.	Oui (51 parcelles vides, pas de possibilité d'extension).	Listes & profil de site disponibles sur demande.	
			KIKUKU	HCR	CNR	CNR	1 078	5 816										1 078	5 816	0	0	En continu.		Listes & profil de site disponibles sur demande.	
			KYAHALA	HCR	CNR	CNR	591	2 903										591	2 903	0	0	En continu.	Oui (15 parcelles vides, possibilité d'extension).	Listes & profil de site disponibles sur demande.	
			BAMBU	HCR	CNR	CNR	598	2 508	577	2 803	25	125						1 200	5 436	602	2 928	En continu.		Listes & profil de site disponibles sur demande.	
			Total Rutshuru						15 431	67 713	959	4 748	41	203	495	1 925	1	0	15 935	70 739	504	3 026			
	WALIKALE	Pinga	KASHESHA	OIM		N/A	0	0									0	0			Le site se serait vidé des PDI à la suite des combats dans la zone.				
			KALEMBE KALONGE	HCR	CNR	CNR	716	3 076									716	3 076	0	0	En continu.	Oui (69 parcelles vides, possibilité d'extension).	Listes & profil de site disponibles sur demande.		
		Total Walikale					716	3 076	0	0	0	0	0	0	0	0	716	3 076	0	0					
	TOTAL NORD-KIVU							28 950	123 212	1 014	4 945	63	294	495	1 925	13	0	29 519	126 526	569	3 314				

* La présence de l'Administrateur (CNR) est signalée dans 35 sites de déplacement actifs sur les 40 sites du tableau ci-haut (les sites de BIBWE, BWERU, KITSO, KASHESHA, NGOROKA, KIVUYE, NYANGE et MPATI ne font pas partie de ces chiffres, ils sont en observation).

**AUTRES / VERIFICATIONS : Augmentations ou diminutions relatives à des vérifications sur terrain, corrections dans les bases de données, traitements de cas litigieux/plaintes, décès et naissances.

*** DÉPARTS SPONTANÉS: Il s'agit des ménages qui ont quitté le site sans avertir le gestionnaire et/ou l'administrateur. Les départs spontanés sont remontés à la coordination soit à travers les gestionnaires (CNR, PUI, AIDES) en proche collaboration avec les comités de déplacés et l'Administration (CNR), soit détectés lors des opérations vérification.

****DÉPARTS DÉCLARÉS : Il s'agit des ménages qui expriment à travers la CNR, leur intention de rentrer, et auxquels une attestation de retour volontaire (ADRV) est délivrée, selon leur demande.

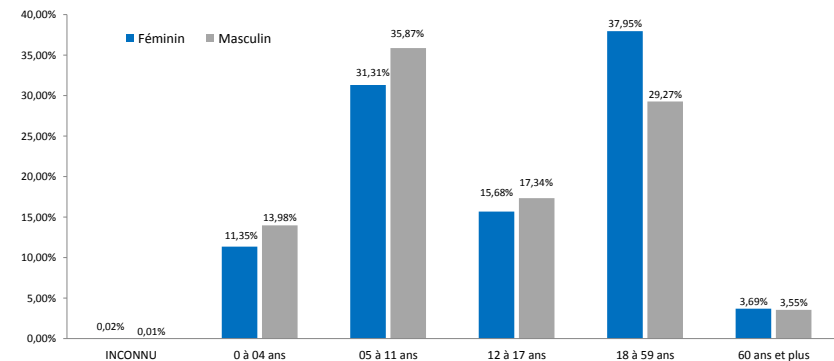
VARIATION DU NOMBRE DES SITES DE DÉPLACEMENT ENTRE Juillet et Septembre 2018

MOIS	COORDINATION						TOTAL (sites de déplacement coordonnés)			
	OIM			HCR			Nb sites	Ménages	Individus	Taille moyenne
	Nb sites	Ménages	Individus	Nb sites	Ménages	Individus				
juil-18	18	11 766	41 143	18	17 806	83 761	36	29 572	124 904	4,22
août-18	18	11 144	39 451	18	17 806	83 761	36	28 950	123 212	4,26
sept-18	18	11 207	39 729	18	18 312	86 797	***36	29 519	126 526	4,29

**** Bien qu'ils fassent partie du nombre total des sites du secteur, pour les raisons évoquées dans le tableau plus haut, les effectifs des sites de déplacement suivants ne sont pas pris en compte dans les chiffres de ce mois : BIBWE, BWERU, KITSO, KASHESHA, NGOROKA, KIVUYE, NYANGE et MPATI.

TRANCHES D'ÂGES - TOUS SITES DE DÉPLACEMENT

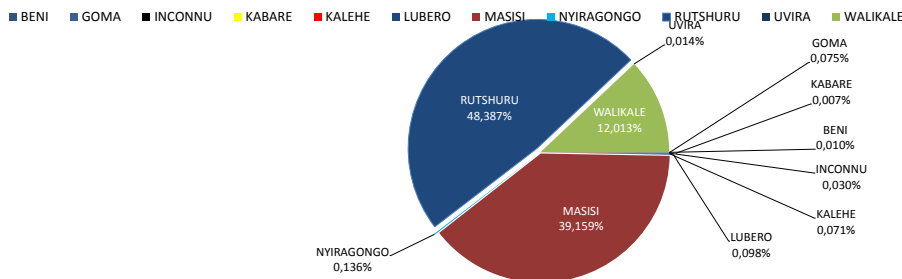
Tranche d'âge	Féminin		Masculin		Total	
	Nombre	%	Nombre	%	Nombre	%
INCONNU	11	0,02%	3	0,01%	14	0,01%
0 à 04 ans	8 069	11,35%	7 750	13,98%	15 819	12,50%
05 à 11 ans	22 251	31,31%	19 889	35,87%	42 140	33,31%
12 à 17 ans	11 144	15,68%	9 614	17,34%	20 758	16,41%
18 à 59 ans	26 976	37,95%	16 230	29,27%	43 206	34,15%
60 ans et plus	2 623	3,69%	1 966	3,55%	4 589	3,63%
TOTAL	71 074	100,00%	55 452	100,00%	126 526	100,00%





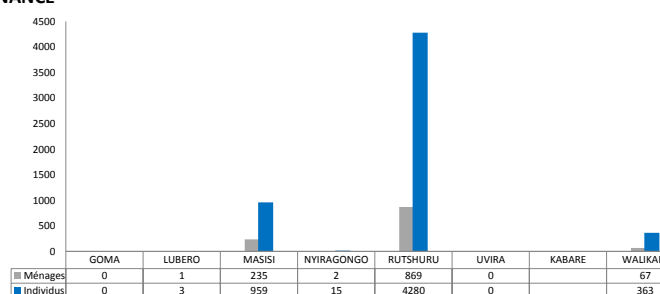
RÉPARTITION DE LA POPULATION DÉPLACÉE DANS LES SITES DE DÉPLACEMENT DU NORD-KIVU PAR TERRITOIRE DE PROVENANCE

Territoire/Ville	Ménages	Individus
BENI	3	10
GOMA	22	82
INCONNU	9	41
KABARE	2	10
KALEHE	21	105
LUBERO	29	139
MASISI	11 559	46 635
NYIRAGONGO	40	189
RUTSHURU	14 283	62 274
UVIRA	4	15
WALIKALE	3 546	17 026
TOTAL	29 518	126 526




RÉPARTITION DES NOUVEAUX DÉPLACÉS DES TROIS DERNIERS MOIS - Juil à Septembre 2018 - PAR TERRITOIRE DE PROVENANCE

Territoire/Ville	juil-18		août-18		sept-18		Total	
	Ménages	Individus	Ménages	Individus	Ménages	Individus	Ménages	Individus
BENI							0	0
GOMA							0	0
LUBERO			1	3			1	3
MASISI	89	257	28	141	118	561	235	959
NYIRAGONGO			1	7	1	8	2	15
RUTSHURU	64	347	520	2474	285	1459	869	4280
UVIRA							0	0
KABARE			1	6				
WALIKALE	6	32	6	32	55	299	67	363
TOTAL	159	636	557	2 663	459	2 327	1 175	5 626



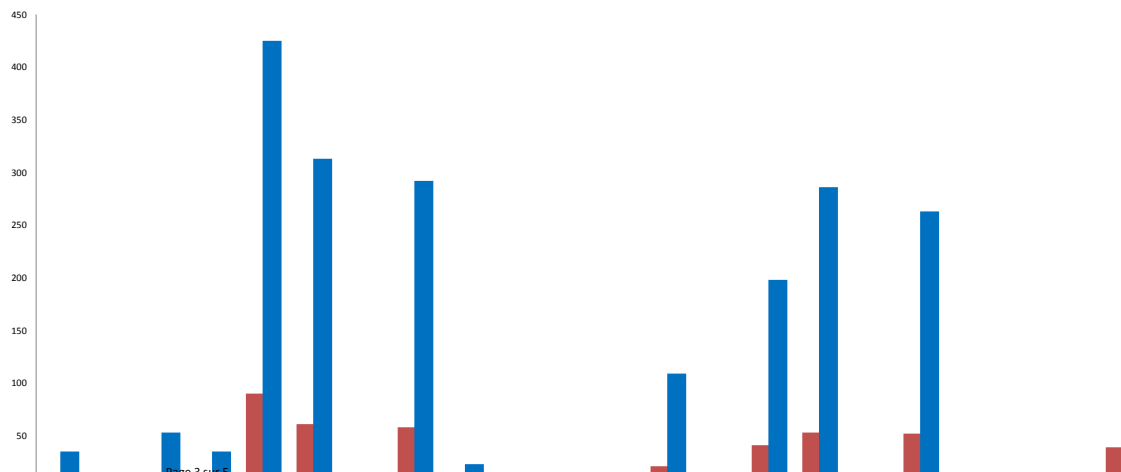
RÉPARTITION DES NOUVEAUX DÉPLACÉS DU MOIS DE Septembre 2018 PAR TERRITOIRE DE PROVENANCE

Territoire	Ménages	Individus
MASISI	118	561
RUTSHURU	285	1 459
NYIRAGONGO	1	8
WALIKALE	55	299
TOTAL	459	2 327

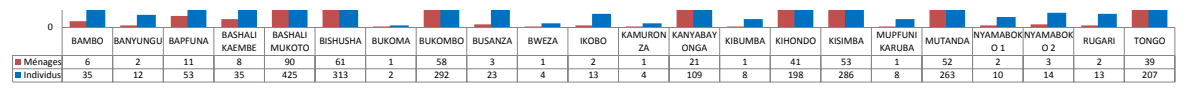


RÉPARTITION DES NOUVEAUX DÉPLACÉS DU MOIS DE Septembre 2018 PAR GROUPEMENT DE PROVENANCE

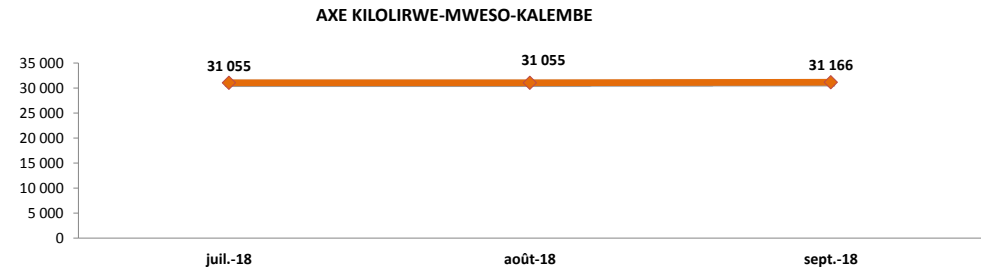
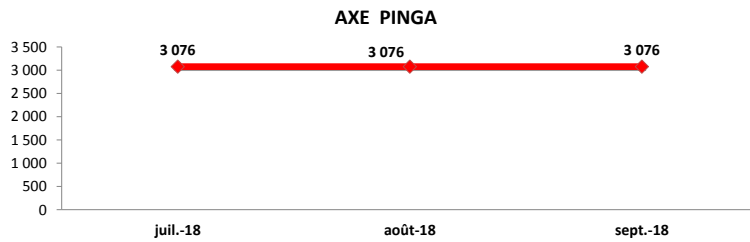
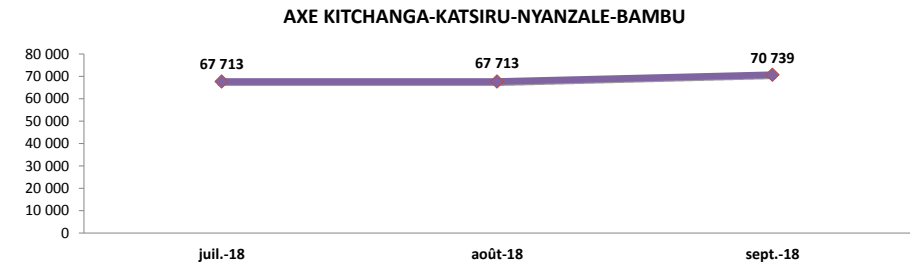
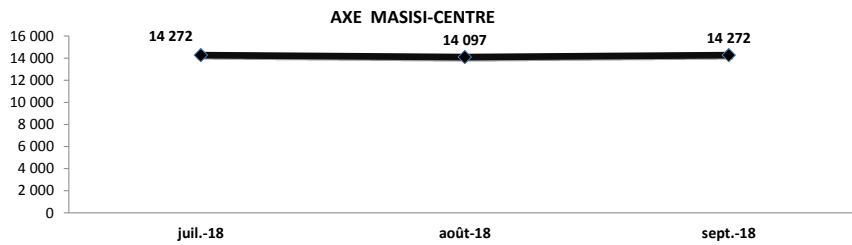
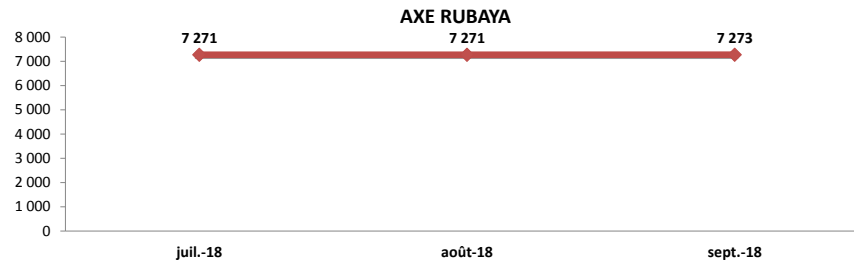
Groupe	Ménages	Individus
BAMBO	6	35
BANYUNGU	2	12
BAPFUNA	11	53
BASHALI KAEMBE	8	35
BASHALI MUKOTO	90	425
BISHUSHA	61	313
BUKOMA	1	2
BUKOMBO	58	292
BUSANZA	3	23
BWEZA	1	4
IKOBO	2	13
KAMURONZA	1	4
KANYABAYONGA	21	109
KIBUMBA	1	8
KIHONDO	41	198
KISIMBA	53	286
MUPFUNI KARUBA	1	8
MUTANDA	52	263
NYAMABOKO 1	2	10



NYAMABOKO 2	3	14
RUGARI	2	13
TONGO	39	207
TOTAL	459	2 327



ÉVOLUTION DU NOMBRE DE PERSONNES DÉPLACÉES DANS LES SITES DE DÉPLACEMENT DU NORD-KIVU DE JUIL. À SEPTEMBRE. 2018



Les activités de Camp Coordination and Camp Management (CCCM) de l'OIM et du HCR sont soutenues par les financements de:

